

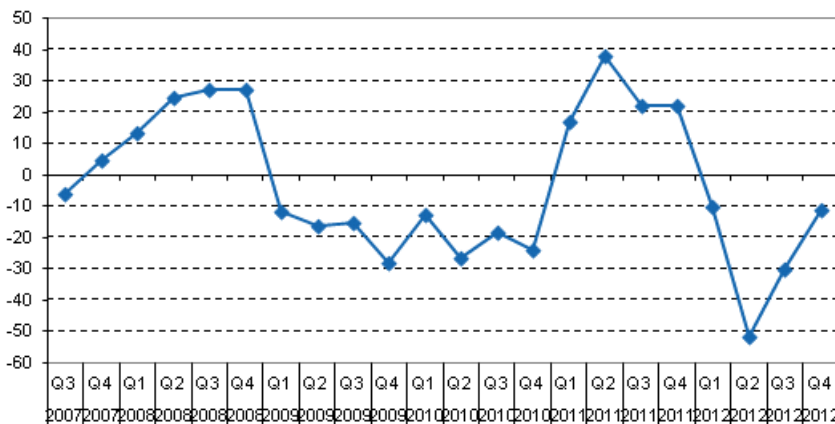
Luottolaitosten tilinpäätökset

2012, 4. vuosineljännes

Kotimaisten pankkien rahoituskate supistui edellisvuodesta vuoden 2012 viimeisellä neljänneksellä

Kotimaisten pankkien rahoituskate oli vuoden 2012 viimeisellä neljänneksellä 669 miljoonaa euroa. Rahoituskate laski 11 prosenttia verrattuna edellisen vuoden vastaavaan neljännekseen. Edelliseen neljännekseen verrattuna rahoituskate sen sijaan nousi 12 prosenttia. Tiedot käyvät ilmi Tilastokeskuksen luottolaitosten tilinpäätöstilastosta.

Kotimaisten pankkien rahoituskatteen vuosimuutos neljänneksittäin, %



Rahoituskatteen supistumista edellisvuodesta selittää lähinnä kotimaisten pankkien korkotuottojen väheneminen. Korkotuotot olivat neljänneksen aikana 1,5 miljardia euroa, mikä on 566 miljoonaa vähemmän kuin vuotta aiemmin. Edellisestä neljänneksestä korkotuotot vähenivät 199 miljoonaa euroa. Myös kotimaisten pankkien korkokulut vähenivät. Korkokulut olivat neljänneksen aikana 806 miljoonaa euroa, mikä on 483 miljoonaa euroa vähemmän kuin vuotta aiemmin. Edellisestä neljänneksestä korkokulut vähenivät 269 miljoonaa euroa. Korkokuluista vuoden neljännellä neljänneksellä 226 miljoonaa euroa kohdistui johdannaissopimuksiin ja muihin kaupankäyntitarkoituksessa pidettäviin velkoihin.

Kotimaisten pankkien palkkiotuotot olivat vuoden viimeisellä neljänneksellä 428 miljoonaa euroa ja niiden lisäys oli vajaat 7 prosenttia vuoden takaiseen verrattuna. Edelliseen neljännekseen verrattuna palkkiotuotot

laskivat vajaat 11 prosenttia. Arvopaperikaupan ja valuuttatoiminnan nettotuotot olivat neljänneksen lopussa 265 miljoonaa euroa.

Arvon alentumistappioita luotoista ja muista sitoumuksista kirjattiin vuoden viimeisellä neljänneksellä 100 miljoonaa euroa.

Kotimaisten pankkien liikevoitto oli vuoden neljännellä neljänneksellä 434 miljoonaa euroa, mikä on 24 prosenttia vähemmän kuin vuotta aiemmin. Edellisestä neljänneksestä liikevoitto pieneni 17 prosenttia. Taseiden yhteenlaskettu arvo oli 496 miljardia euroa. Taseet laskivat 7,8 prosenttia vuoden takaisesta. Oman pääoman osuus taseiden loppusummasta oli 3,9 prosenttia.

Sisällys

Taulukot

Liitetaulukot

Liitetaulukko 1. Kotimaisten talletuspankkien tuloslaskelma 1.1.- 31.12.2012, 1000 €.....	4
Liitetaulukko 2. Kotimaisten talletuspankkien tase 31.12.2012, 1000 €.....	4
Liitetaulukko 3. Tietoja osuuspankeista, tuloslaskelmat 1000 €.....	6
Liitetaulukko 4. Tietoja osuuspankeista, taseet 1000 €.....	6
Liitetaulukko 5. Luettelo tilaston tiedonantajista	8

Kuviot

Liitekuviot

Liitekuvio 1. Kotimaisten pankkien rahoituskatteen vuosimuutos neljänneksittäin.....	15
Liitekuvio 2. Kotimaisten pankkien palkkiotuottojen vuosimuutos neljänneksittäin.....	15
Laatuseloste: Luottolaitosten tilinpäätökset.....	16

Liitetaulukot

Liitetaulukko 1. Kotimaisten talletuspankkien tuloslaskelma 1.1.- 31.12.2012, 1000 €

Kotimaiset pankit ¹⁾	1.1.-31.12.2011	1.1.-31.12.2012	Muutos-%
Korkotuotot	7 343 027,6	6 887 468,6	-6,2
Leasingtoiminnan nettotuotot	29 454,1	28 792,3	-2,2
Korkokulut	4 043 837,3	4 452 463,6	10,1
RAHOITUSKATE	3 328 644,4	2 463 797,3	-26,0
Tuotot oman pääoman ehtoisista sijoituksista	262 437,6	372 818,5	42,1
Palkkiotuotot	1 568 753,0	1 631 981,1	4,0
Palkkiokulut	543 772,3	602 143,9	10,7
Arvopaperikaupan ja valuuttatoiminnan nettotuotot	607 135,4	1 614 623,2	165,9
Myytavissä olevien rahoitusvarojen nettotuotot	21 514,4	75 622,4	251,5
Suojauslaskennan nettotulos	-6 353,7	6 699,6	*) ²⁾
Sijoituskiinteistöjen nettotuotot	22 865,3	13 079,4	-42,8
Liiketoiminnan muut tuotot	167 726,8	148 191,5	-11,6
Hallintokulut	2 424 141,8	2 419 881,3	-0,2
Poistot ja arvonalent.aineellisista ja aineettomista hyödykkeistä	126 629,7	132 837,2	4,9
Liiketoiminnan muut kulut	417 400,0	450 195,8	7,9
Arvonalentumistappiot luotoista ja muista sitoumuksista	229 598,7	307 079,7	33,7
Muiden rahoitusvarojen arvonalentumistappiot	-4 382,3	5 556,8	*)
LIIKEVOITTO (-TAPPIO)	2 235 563,0	2 409 118,3	7,8
Tilinpäätössiirrot	-203 613,5	-231 522,8	(-13,7) ³⁾
Tuloverot	461 242,6	496 589,4	7,7
Varsinaisen toiminnan voitto (tappio) verojen jälkeen	1 570 706,9	1 681 006,1	7,0
Muun kuin varsinaisen toiminnan tuotot ja kulut	..	71,1	(Z) ⁴⁾
TILIKAUDEN VOITTO (TAPPIO)	1 570 706,9	1 681 077,2	7,0

1) Kotimaiset pankit ml. niiden ulkomailla toimivat sivukonttorit; pl. Suomessa toimivat ulkomaisten pankkien sivukonttorit.

2) Muutos positiivisen ja negatiivisen luvun välillä.

3) Negatiivinen erä kasvaa.

4) Nimikkeellä ei tietoa vertailujankohtana.

Liitetaulukko 2. Kotimaisten talletuspankkien tase 31.12.2012, 1000 €

	31.12.2011	31.12.2012	Muutos-%
VASTAAVAA
Käteiset varat	6 266 137,2	39 994 385,3	538,3
Keskuspankkirahoitukseen oikeuttavat saamistodistukset	30 942 544,4	33 130 541,7	7,1
Saamiset luottolaitoksilta	102 422 247,6	62 102 936,2	-39,4
Saamiset yleisöltä ja julkisyhteisöltä	179 906 512,3	189 603 103,1	5,4
Leasingkohteet	949 035,5	1 077 472,1	13,5
Saamistodistukset	23 195 269,3	24 211 894,0	4,4
Osakkeet ja osuudet	4 267 111,2	4 195 996,1	-1,7
Osakkeet ja osuudet omistusyhteisyriyksissä	84 726,3	82 451,5	-2,7
Osakkeet ja osuudet samaan konserniin kuuluvissa yrityksissä	1 941 675,4	1 782 354,9	-8,2
Johdannaispöimukset	175 326 900,7	124 632 571,9	-28,9
Aineettomat hyödykkeet	213 194,7	220 390,9	3,4
Aineelliset hyödykkeet	1 193 283,8	1 149 358,2	-3,7

	31.12.2011	31.12.2012	Muutos-%
Osakeanti-/sijoitusosuusanti-/kantarahastoantisaamiset
Muut varat	9 396 308,6	11 838 466,8	26,0
Siirtosaamiset ja maksetut ennakot	1 932 272,2	1 969 299,1	1,9
Laskennalliset verosaamiset	151 334,9	104 828,9	-30,7
VASTAAVAA YHTEENSÄ	538 188 554,1	496 096 050,7	-7,8
VASTATTAVAA
VIERAS PÄÄOMA	514 359 551,0	473 495 629,2	-7,9
Velat luottolaitoksille	89 805 882,9	90 277 598,8	0,5
Velat yleisölle ja julkisyhteisöille	150 671 559,7	158 592 985,3	5,3
Yleiseen liikkeeseen lasketut velkakirjat	68 704 178,6	71 985 557,0	4,8
Johdannaissopimukset ja muut kaupankäyntitarkoituksessa pidettävät velat	173 515 526,3	123 007 696,8	-29,1
Muut velat	26 768 113,1	24 346 363,5	-9,0
Siirtovelat ja saadut ennakot	2 253 956,7	2 328 125,7	3,3
Velat, joilla on huonompi etuoikeus kuin muilla veloilla	2 599 820,1	2 844 934,0	9,4
Laskennalliset verovelat	40 513,6	112 368,1	177,4
TILINPÄÄTÖSSIIRTOJEN KERTYMÄ	2 647 053,5	2 878 548,2	8,7
OMA PÄÄOMA	21 181 949,6	19 721 873,3	-6,9
Osakepääoma/Osuuspääoma/Peruspääoma	4 130 417,9	4 136 196,9	0,1
Sijoitusosuuspääoma/Kantarahasto/Lisäpääoma	24 750,0	24 750,0	0,0
Ylikurssirahasto	1 247 851,8	1 247 851,8	0,0
Arvonkorotusrahasto	4 838,4	9 336,3	93,0
Muut sidotut rahastot	1 220 208,8	1 725 449,6	41,4
Vapaat rahastot	4 928 590,6	5 023 989,0	1,9
Edellisten tilikausien voitto tai tappio	8 055 161,6	5 873 222,5	-27,1
Tilikauden voitto tai tappio	1 570 130,5	1 681 077,2	7,1
VASTATTAVAA YHTEENSÄ	538 188 554,1	496 096 050,7	-7,8
Taseen ulkopuoliset sitoumukset	60 217 238,3	52 425 639,1	-12,9
Asiakkaan puolesta kolmannen hyväksi annetut sitoumukset	24 631 371,9	22 074 815,9	-10,4
Asiakkaan hyväksi annetut peruuttamattomat sitoumukset	35 585 866,4	30 350 823,2	-14,7

Liitetaulukko 3. Tietoja osuuspankeista, tuloslaskelmat 1000 €

	OPKn jäsenosuuspankit		Paikallisosuuspankit	
	1.1.-31.12.2011	1.1.-31.12.2012	1.1.-31.12.2011	1.1.-31.12.2012
Korkotuotot	988 091,9	969 162,6	120 656,8	116 016,3
Leasingtoiminnan nettotuotot
Korkokulut	371 489,0	374 672,4	34 550,6	33 668,4
RAHOITUSKATE	616 602,9	594 490,2	86 106,2	82 347,9
Tuotot oman pääoman ehtoisista sijoituksista	107 215,2	102 642,5	2 155,2	2 497,5
Palkkiotuotot	260 429,2	266 116,4	27 581,8	30 511,0
Palkkiokulut	36 215,8	39 393,4	3 838,4	3 841,4
Arvopaperikaupan ja valuuttatoiminnan nettotuotot	-8 534,0	18 368,8	-2 174,0	684,3
Myytävissä olevien rahoitusvarojen nettotuotot	3 594,2	1 518,9	5 777,7	4 997,9
Suojauslaskennan nettotulos	118,2	-112,1
Sijoituskiinteistöjen nettotuotot	18 838,3	12 675,9	1 028,2	304,3
Liiketoiminnan muut tuotot	24 732,1	24 504,1	2 295,7	3 154,4
Hallintokulut	557 001,6	560 460,9	68 291,8	70 470,9
Poistot ja arvonalent.aineellisista ja aineettomista hyödykkeistä	27 451,3	27 449,9	3 276,4	3 581,1
Liiketoiminnan muut kulut	119 480,9	133 902,8	10 793,0	13 197,4
Arvonalentumistappiot luotoista ja muista sitoumuksista	30 905,4	31 876,3	8 658,6	3 849,4
Muiden rahoitusvarojen arvonalentumistappiot
LIIVEVOITTO (-TAPPIO)	251 822,9	227 233,5	28 030,8	29 445,0
Tilinpäätössiirrot	-31 795,4	-62 268,1	-2 111,7	-5 786,1
Tuloverot	33 376,2	16 988,6	6 378,5	5 527,8
Varsinaisen toiminnan voitto (tappio) verojen jälkeen	186 651,3	147 976,8	19 540,6	18 131,1
Muun kuin varsinaisen toiminnan tuotot ja kulut
TILIKAUDEN VOITTO (TAPPIO)	186 651,3	147 976,8	19 540,6	18 131,1

Liitetaulukko 4. Tietoja osuuspankeista, taseet 1000 €

	OPKn jäsenosuuspankit		Paikallisosuuspankit	
	31.12.2012	Muutos-% ed. v.	31.12.2012	Muutos-% ed. v.
VASTAAVAA
Käteiset varat	136 325,6	10,3	17 102,2	-12,0
Keskuspankkirahoitukseen oikeuttavat saamistodistukset	1 755,3	-25,2	27 354,2	0,2
Saamiset luottolaitoksilta	3 880 245,4	-5,0	524 023,2	6,6
Saamiset yleisöltä ja julkisyhteisöltä	36 936 456,7	6,0	3 625 937,9	4,2
Leasingkohteet
Saamistodistukset	705 779,1	-0,5	116 818,6	-1,4
Osakkeet ja osuudet	2 382 799,0	11,7	212 007,3	10,9
Osakkeet ja osuudet omistusyhteisyrietyksissä	3 012,5	-3,4	71,7	0,0
Osakkeet ja osuudet samaan konserniin kuuluvissa yrityksissä	8 887,1	6,1	6 517,4	0,0
Johdannais sopimukset	69 896,9	155,9	27 091,7	40,4
Aineettomat hyödykkeet	1 390,5	28,8	747,1	-31,1
Aineelliset hyödykkeet	752 337,3	-1,9	93 950,3	0,9
Osakeanti-/sijoitusosuusanti-/kantarahastoantisaamiset
Muut varat	42 967,3	10,2	2 460,8	36,1
Siirtosaamiset ja maksetut ennakot	136 468,8	-17,0	21 422,7	-4,4
Laskennalliset verosaamiset	1 124,0	-86,8	3 584,0	-23,4
VASTAAVAA YHTEENSÄ	45 059 445,5	5,0	4 679 089,1	4,5

	OPKn jäsenosuuspankit		Paikallisosuuspankit	
	31.12.2012	Muutos-% ed. v.	31.12.2012	Muutos-% ed. v.
VASTATTAVAA
VIERAS PÄÄOMA	39 501 891,9	4,7	4 041 809,0	4,4
Velat luottolaitoksille	3 478 530,2	18,7	61 762,1	51,3
Velat yleisölle ja julkisyhteisöille	35 232 801,1	3,6	3 896 963,5	4,0
Yleiseen liikkeeseen lasketut velkakirjat	24 156,7	-69,9	1 121,7	-87,0
Johdannaissopimukset ja muut kaupankäyntitarkoituksessa pidettävät velat	40 347,9	144,8	..	-100,0
Muut velat	78 770,4	4,7	47 416,9	21,5
Siirtovelat ja saadut ennakot	389 071,6	-2,0	22 370,6	0,4
Velat, joilla on huonompi etuoikeus kuin muilla veloilla	190 962,0	-5,2	8 504,4	-30,4
Laskennalliset verovelat	67 252,0	245,9	3 669,8	69,3
TILINPÄÄTÖSSIIRTOJEN KERTYMÄ	1 247 819,2	5,2	133 959,2	4,5
OMA PÄÄOMA	4 309 734,4	7,6	503 320,9	5,6
Osakepääoma/Osuuspääoma/Peruspääoma	758 501,3	0,3	112 365,4	3,3
Sijoitusosuuspääoma/Kantarahasto/Lisäpääoma
Ylikurssirahasto
Arvonkorotusrahasto	2 657,3	4,2	823,1	1,0
Muut sidotut rahastot	815 350,9	27,6	65 901,7	15,3
Vapaat rahastot	1 169 328,8	4,0	134 303,5	4,3
Edellisten tilikausien voitto tai tappio	1 415 919,3	9,2	171 796,1	6,3
Tilikauden voitto tai tappio	147 976,8	-20,7	18 131,1	-7,2
VASTATTAVAA YHTEENSÄ	45 059 445,5	5,0	4 679 089,1	4,5
Taseen ulkopuoliset sitoumukset	3 522 140,2	4,0	200 512,5	-18,2
Asiakkaan puolesta kolmannen hyväksi annetut sitoumukset	421 210,5	1,2	86 790,7	-23,3
Asiakkaan hyväksi annetut peruuttamattomat sitoumukset	3 100 929,7	4,4	113 721,8	-13,9

Liitetaulukko 5. Luettelo tilaston tiedonantajista

Luettelo sisältää 4. neljännes 2012 -tilastossa mukana olevat luottolaitokset. Lisäksi näkyviin on merkitty vuonna 2012 tapahtuneet aloitukset ja lopetukset. Lopetukset voivat olla aitoja lopetuksia tai johtua sulautumisesta toiseen yritykseen.

Kotimaiset liikepankit:

Aktia Bank Abp

Danske Bank Oyj

Eufex Pankki Oyj

Evli Pankki Oyj

Fim Pankki Oy

Helsingin OP Pankki Oyj

Itella Pankki Oyj

Nordea Bank Finland Abp

Op-Kotipankki Oyj

Pohjola Pankki Oyj

S-Pankki Oy

Suomen AsuntoHypoPankki Oy

Tapiola Pankki Oy

Ålandsbanken Abp

Säästöpankit:

Aito Säästöpankki Oy

Ekenäs Sparbank

Eräjärven Säästöpankki

Etelä-Karjalan Säästöpankki

Eurajoen Säästöpankki

Helmi Säästöpankki Oy

Huittisten Säästöpankki

Kalannin Säästöpankki

Kantasäästöpankki Oy

Kiikoisten Säästöpankki

Kortesjärven Säästöpankki

Kristinestads Sparbank

Kvevlax Sparbank

Lammin Säästöpankki

Liedon Säästöpankki

Längelmäen Säästöpankki

Länsi Uudenmaan Säästöpankki

Mietoisten Säästöpankki

Myrskylän Säästöpankki

Nooa Säästöpankki Oy

Närpes Sparbank

Parkanon Säästöpankki

Pyhärannan Säästöpankki

Skärgårdssparbanken Ab

Someron Säästöpankki

Suodenniemen Säästöpankki

Suomenniemen Säästöpankki

Sysmän Säästöpankki

Säästöpankki Optia

Oma Säästöpankki Oy

Vörå Sparbank

Ylihärjän Säästöpankki
Yttermark Sparbank
OPKn yhteenliittymän jäsenosuuspankit:
Akaan Seudun Osuuspankki
Alajärven Osuuspankki
Alastaron Osuuspankki
Alavieskan Osuuspankki
Alavuden Seudun Osuuspankki
Andelsbanken för Åland
Andelsbanken Raseborg
Artjärven Osuuspankki
Askolan Osuuspankki
Auran Osuuspankki
Enon Osuuspankki
Etelä - Karjalan Osuuspankki
Etelä - Pohjanmaan Osuuspankki
Etelä - Päijänteen Osuuspankki
Euran Osuuspankki
Forssan Seudun Osuuspankki
Haapajärven Osuuspankki -12.2.2012
Haapamäen Seudun Osuuspankki
Haapaveden Osuuspankki
Hailuodon Osuuspankki
Halsuan Osuuspankki
Haminan Seudun Osuuspankki -1.6.2012
Harjavallan Osuuspankki -19.2.2012
Hartolan Osuuspankki
Hauhon Osuuspankki
Haukivuoren Osuuspankki
Heinäveden Osuuspankki
Himangan Osuuspankki
Hirvensalmen Osuuspankki
Honkilahden Osuuspankki
Huhtamon Osuuspankki -20.5.2012
Humppilan Osuuspankki
Hämeenlinnan Seudun Osuuspankki
Ikaalisten Osuuspankki
Ilomantsin Osuuspankki
Janakkalan Osuuspankki
Joensuun Seudun Osuuspankki
Jokioisten Osuuspankki
Juuan Osuuspankki
Jämsän Seudun Osuuspankki
Kainuun Osuuspankki
Kalajoen Osuuspankki
Kalkkisten Osuuspankki
Kangasalan Seudun Osuuspankki
Kangasniemen Osuuspankki
Kannuksen Osuuspankki
Karjalan Osuuspankki

Karkun Osuuspankki
Karvian Osuuspankki
Kaustisen Osuuspankki
Keikyän Osuuspankki
Kemin Seudun Osuuspankki
Kerimäen Osuuspankki
Keski - Suomen Osuuspankki
Keski - Uudenmaan Osuuspankki
Kesälahden Osuuspankki
Kihniön Osuuspankki
Kiihtelysvaaran Osuuspankki
Kiikoisten Osuuspankki
Kiteen Seudun Osuuspankki
Koillis-Savon Seudun Osuuspankki
Koitin-Pertunmaan Osuuspankki
Kokemäen Osuuspankki -19.2.2012
Kokkolan Osuuspankki
Korpilahden Osuuspankki
Korsnäs Andelsbank
Kotkan Seudun Osuuspankki -1.6.2012
Kouvolan Seudun Osuuspankki -1.6.2012
Kronoby Andelsbank
Kuhmoisten Osuuspankki
Kuhmon Osuuspankki
Kuortaneen Osuuspankki
Kurun Osuuspankki
Kuusamon Osuuspankki
Kymijoen Osuuspankki -1.6.2012
Kymenlaakson Osuuspankki 1.6.2012 -
Kärkölän Osuuspankki
Käylän Osuuspankki
Köyliön Osuuspankki
Lapin Osuuspankki
Lappo Andelsbank -16.9.2012
Lehtimäen Osuuspankki
Lemin Osuuspankki
Leppävirran Osuuspankki
Limingan Osuuspankki
Liperin Osuuspankki
Loimaan Seudun Osuuspankki
Lokalahden Osuuspankki
Lopen Osuuspankki
Lounais-Suomen Osuuspankki
Luhangan Osuuspankki
Luopioisten Osuuspankki
Luumäen Osuuspankki
Luvian Osuuspankki -15.4.2012
Länsi-Kymen Osuuspankki
Länsi-Suomen Osuuspankki
Länsi-Uudenmaan Osuuspankki

Maaningan Osuuspankki
Marttilan Osuuspankki
Maskun Osuuspankki -22.4.2012
Mellilän Seudun Osuuspankki
Merimaskun Osuuspankki
Metsämaan Osuuspankki
Miehikkälän Osuuspankki
Mouhijärven Osuuspankki
Mynämäen Osuuspankki
Myrskylän Osuuspankki
Mäntsälän Osuuspankki
Mäntän Seudun Osuuspankki
Nagu Andelsbank
Nakkilan-Luvian Osuuspankki
Niinijoen Osuuspankki
Nivalan Osuuspankki
Nousiaisten Osuuspankki
Orimattilan Osuuspankki
Oripään Osuuspankki
Oriveden Seudun Osuuspankki
Osuuspankki Kantrisalo
Oulaisten Osuuspankki
Oulun Osuuspankki
Outokummun Osuuspankki
Paattisten Osuuspankki
Paltamon Osuuspankki
Parikkalan Osuuspankki
Parkanon Osuuspankki
Pedersörenejdens Andelsbank
Perhon Osuuspankki
Peräseinäjoen Osuuspankki
Pielaveden Osuuspankki
Pielisen Osuuspankki
Pihtiputaan Osuuspankki
Pohjois-Savon Osuuspankki
Pohjolan Osuuspankki
Polvijärven Osuuspankki
Porvoon Osuuspankki
Posion Osuuspankki
Pudasjärven Osuuspankki
Pukkilan Osuuspankki
Pulkkilan Osuuspankki
Punkalaitumen Osuuspankki
Puolangan Osuuspankki
Purmo Andelsbank
Suomusselän Osuuspankki
Päijät - Hämeen Osuuspankki
Pöytyän Osuuspankki
Raahen Seudun Osuuspankki
Rantasalmen Osuuspankki

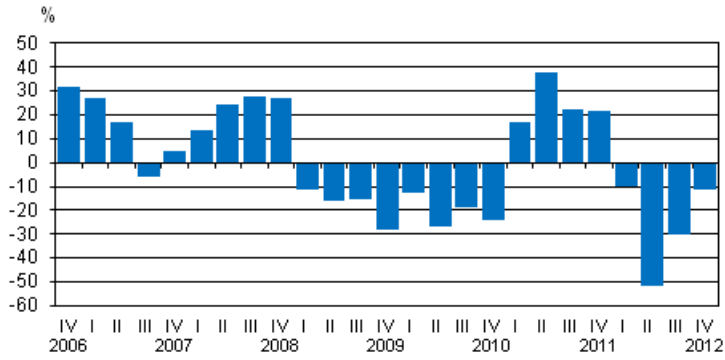
Rautalammin Osuuspankki
Riihimäen Seudun Osuuspankki
Riistaveden Osuuspankki
Ruoveden Osuuspankki
Ruukin Osuuspankki
Rymättylän Osuuspankki
Rääkkylän Osuuspankki
Sallan Osuuspankki
Salon Osuuspankki
Satakunnan Osuuspankki 19.2.2012-
Sauvon Osuuspankki -14.10.2012
Savitaipaleen Osuuspankki
Sideby Andelsbank
Siikajoen Osuuspankki
Siikalatvan Osuuspankki
Simpeleen Osuuspankki
Somerniemen Osuuspankki
Someron Osuuspankki
Sonkajärven Osuuspankki
Sotkamon Osuuspankki
Sulkavan Osuuspankki
Suomussalmen Osuuspankki 12.2.2012-
Suonenjoen Osuuspankki
Suur-Savon Osuuspankki
Systemän Osuuspankki
Säkylän Osuuspankki
Taivalkosken Osuuspankki
Taivassalon Osuuspankki
Tampereen Seudun Osuuspankki
Tarvasjoen Osuuspankki
Tervolan Osuuspankki
Tervon Osuuspankki
Toholammin Osuuspankki
Tornion Osuuspankki
Turun Seudun Osuuspankki
Tuupovaaran Osuuspankki
Tyrnävän Osuuspankki
Ullavan Osuuspankki
Urjalan Osuuspankki
Utajärven Osuuspankki
Uukuniemen Osuuspankki
Lounaisrannikon Osuuspankki
Valkeakosken Osuuspankki
Vammalan Seudun Osuuspankki
Vampulan Osuuspankki
Vasa Andelsbank
Vehmersalmen Osuuspankki
Vesannon Osuuspankki
Vetelin Osuuspankki
Vetelin Ylipään Osuuspankki

Vihannin Osuuspankki
Vimpelin Osuuspankki
Virolahden Osuuspankki -1.6.2012
Virtain Osuuspankki
Ylitornion Osuuspankki
Ylivieskan Osuuspankki
Yläneen Osuuspankki
Ypäjän Osuuspankki
Ähtärin Osuuspankki
Östnylands Andelsbank
Östra Korsholms Andelsbank
Övermark Andelsbank
Paikallisosuuspankit:
Hannulan Osuuspankki
Hellanmaan Osuuspankki
Honkajoen Osuuspankki
Isojoen Osuuspankki
Joroisten Osuuspankki
Jämijärven Osuuspankki
Kannonkosken Osuuspankki
Keiteleen Osuuspankki
Keuruun Osuuspankki
Konneveden Osuuspankki
Kosken Osuuspankki
Kurikan Osuuspankki
Kyrön Seudun Osuuspankki
Kyrönmaan Osuuspankki
Kyyjärven Osuuspankki
Laihian Osuuspankki
Lammin Osuuspankki
Lanneveden Osuuspankki
Lappajärven Osuuspankki
Lapuan Osuuspankki
Lavian Osuuspankki
Liedon Osuuspankki
Multian Osuuspankki
Nivalan Järvikylän Osuuspankki
Petäjäveden Osuuspankki
Piikkiön Osuuspankki
Pohjanmaan Osuuspankki
Osuuspankki Poppia
Pyhäselän Osuuspankki
Reisjärven Osuuspankki
Sievin Osuuspankki
Siilinjärven Osuuspankki
Suupohjan Osuuspankki
Tiistenjoen Osuuspankki
Tuusniemen Osuuspankki
Vaskion Osuuspankki
Muut kotimaiset luottolaitokset:

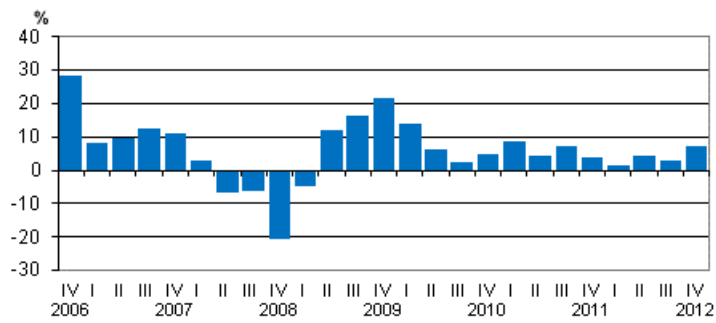
Aktia Hypoteksbank Abp
Luottokunta Oy 1.4.2012- (ent. Eurocard Oy)
Handelsbanken Rahoitus Oyj
Kuntarahoitus Oyj
Luottokunta -31.3.2012
Nordea Rahoitus Suomi Oy
Op-Asuntoluottopankki Oyj
OP Prosessipalvelut Oy
Suomen Hypoteekkiyhdistys
Ulkomaiset pankit (ulkomaisen luottolaitoksen talletuspankkitoimintaa Suomessa harjoittavat sivukonttorit):
AS LHV Pank, sivuliike Suomessa
BIGBANK AS Suomen sivuliike
Crédit Agricole Corporate and Investment Bank Helsingin sivukonttori
Carnegie Investment Bank Ab, Finland Branch
Citibank International plc, Finland Branch
Danske Bank A/S, Helsinki Branch
Deutsche Bank Ag, Helsinki Branch
DnB NOR Bank ASA, filial Finland
Forex Bank Aktiebolag filial i Finland
Nordnet Bank AB
Resrurs Bank AB
The Royal Bank of Scotland public limited company, filial i Finland
Skandinaviska Enskilda Banken Ab (publ) Helsingforsfilialen
Svenska Handelsbanken Ab (publ), filialverksamheten i Finland
Swedbank AB (publ), Filial i Finland
Ulkomaiset muut luottolaitokset (ulkomaisen luottolaitoksen muuta luottolaitostoimintaa kuin talletuspankkitoimintaa Suomessa harjoittavat sivukonttorit):
De Lage Landen Finans AB, filial i Finland
Folkia AS, Suomen sivuliike
IKANO BANK SE, Suomen sivuliike
Handelsbanken Finans Ab (publ), filialverksamheten i Finland
J.P.Morgan Europe Limited, Helsingin sivuliike
Stadshypotek AB(publ), filialverksamheten i Finland
Scania Finans Aktiebolag, filial i Finland
Seb Kort Ab, Helsingin sivuliike
Siemens Financial Services AB, sivuliike Suomessa
TeliaSonera Finans Finland, filial till TeliaSonera AB
Diners Club Finland, filial till Diners Club Nordic AB

Liitekuviot

Liitekuvio 1. Kotimaisten pankkien rahoituskatteen vuosimuutos neljänneksittäin



Liitekuvio 2. Kotimaisten pankkien palkkiotuottojen vuosimuutos neljänneksittäin



Laatuseloste: Luottolaitosten tilinpäätökset

1. Tilastotietojen relevanssi

Luottolaitosten tilinpäätöstilasto kuvaa Suomessa toimintaa harjoittavien luottolaitosten sekä suomalaisten luottolaitosten ulkomaisten sivukonttorien toiminnan kehitystä. Varsinaisten tuloslaskelman ja taseen lisäksi tarkastellaan luottolaitosten liiketoiminnan jakautumista alueellisesti sekä esitetään muita luottolaitosten toimintaa kuvaavia tietoja.

Tilaston tulkinnan kannalta on tärkeää huomata, että luottolaitoksia ei tarkastella tilastossa konserneina vaan itsenäisinä instituutioina. Lisäksi tulee ottaa huomioon, että neljännesvuosittaiset tuloslaskelmatiedot esitetään tilastossa yleensä kumulatiivisina. Siten alkuvuonna lopettaneiden luottolaitosten tuloslaskelmat ovat tilastossa mukana kyseisen vuoden loppuun asti. Koska tase kuvaa tietyn hetken varoja ja velkoja, tasetietoja ei voida esittää kumulatiivisina, vaan tase kertoo kunkin neljänneksen päätöspäivän tilanteen. Lopettaneet luottolaitokset putoavat siis pois tilastossa esitettävästä taseesta heti lopettamista seuraavalla neljänneksellä. Tästä erosta johtuen tuloslaskelman tilikauden voitto ei välttämättä täsmää täysin taseen tilikauden voittoon.

Tiedonkeruun määrittelyvaiheessa on huomioitu mm. Euroopan kansantalouden tilinpitoasetuksen, nk. FISIM-asetuksen, neljännesvuosittaisen rahoitustilinpidoon, alueellisen panos-tuotoksen sekä EU:n rakennetilastoasetuksen luottolaitosliitteen edellyttämät tiedot. Lisäksi osa kerättävistä tiedoista toimii Finanssivalvonnan valvontatoimen pohjana.

Käytetty tilinpäätöskaava perustuu valtiovarainministeriön asetukseen luottolaitoksen ja sijoituspalveluyrityksen tilinpäätöksestä sekä Finanssivalvonnan em. asetusta täydentävään määräykseen. Tiedot kerätään Tilastokeskuksen ja Finanssivalvonnan yhteisenä suorana tiedonkeruuna kaikilta Suomessa toimivilta pankeilta sekä muilta luottolaitoksilta ml. ulkomaisten luottolaitosten sivukonttorit Suomessa.

Tiedonantovelvollisuus perustuu tilastolakiin (280/2004/14§) sekä Finanssivalvonnan määräykseen ja valtiovarainministeriön asetukseen.

2. Tilastotutkimuksen menetelmäkuvaus

Tiedot kerätään kokonaistutkimuksena suorana tiedonkeruuna kaikilta Suomessa toimivilta pankeilta sekä muilta luottolaitoksilta ml. ulkomaisten luottolaitosten sivukonttorit Suomessa. Tiedot kerätään sähköisesti.

3. Tietojen oikeellisuus ja tarkkuus

Tilaston laatu on hyvä. Tilasto perustuu luottolaitosten kirjanpitoon. Aineistolle tehdään tarkastusvertailuja luottolaitosten julkaistuihin tilinpäätöksiin.

4. Julkaistujen tietojen ajantasaisuus ja oikea-aikaisuus

- Ensimmäisen neljänneksen tiedot julkaistaan kesäkuussa.
- Toisen neljänneksen tiedot julkaistaan syyskuussa.
- Kolmannen neljänneksen tiedot julkaistaan joulukuussa.
- Neljännen neljänneksen tiedot julkistetaan huhtikuussa.

Tarkat julkaisupäivät näkyvät tämän sivuston kohdassa "Tulevat julkistukset".

5. Tietojen saatavuus ja läpinäkyvyys/selkeys

Tilasto julkaistaan verkkojulkaisuna Tilastokeskuksen sivuilla. Vuoden 2008 loppuun asti tiedot julkaistiin myös osana Rahalaitokset painojulkaisua.

Tuloslaskelma- ja tasetietojen aikasarjat ovat saatavilla vuodesta 1999 alkaen tilaston verkkosivulla tietokantataulukkona. Lisäksi Tilastokeskus tuottaa pyynnöstä muita aikasarjoja luottolaitosten liiketoimintaa kuvaavista luvuista.

6. Tilastojen vertailukelpoisuus

Vuoden 2005 alussa useimmat aikasarjat katkeavat tilinpäätöskäavan muutoksen takia. Silloin otettiin käyttöön luottolaitosten tilinpäätösraportoinnissa uusi IAS/IFRS-tilinpäätösstandardi. Tätä ennen yhtenäisellä tilinpäätöskäavalla tuotetut tilinpäätöstilastot luottolaitoksista on saatavissa vuosilta 1995-2004. Vuodesta 1974 vuoteen 1995 tuotettiin tilinpäätösjulkaisuja luottolaitoksista siten, että rahoitusyhtiöt ja luotto-osakeyhtiöt eivät sisältyneet yhtenäistettyyn kehikkoon. Nämä eivät vielä olleet yhtenäisen luottolaitoslainsäädännön piirissä. Ennen vuotta 1974 kustakin pankkiryhmästä tuotettiin erillinen julkaisu, joiden sisällöt poikkesivat jossakin määrin toisistaan myös tilinpäätöskäavan osalta. Tilastokeskus on julkaissut ns. pankkitilastoja vuoden 1970 tiedoista alkaen kaikista pankkiryhmistä. Pankkitilastojen taival alkoi vuoden 1868 säästöpankkitalastosta, joka oli säästöpankkien tarkastajan kertomus säästöpankkien tilasta ja hoidosta.

Lopettaneiden yritysten käsittelyä muutettiin tilaston tuloslaskelmatietojen osalta kolmannella neljänneksellä 2007. Muutos toteutettiin takautuvasti vuoden 2006 alusta alkaen. Aiemmin lopettaneet yritykset putosivat välittömästi lopettamisen jälkeen pois tuloslaskelmatilastosta. Nyt lopettaneiden luottolaitosten tiedot lasketaan mukaan kumulatiiviseen tuloslaskelmatilastoon aina lopettamisvuoden viimeiseen neljännekseen asti. Muutos ei vaikuta tasetietoihin. Muutos parantaa peräkkäisten neljännesten vertailua vuoden sisällä.

7. Selkeys ja eheys/yhtenäisyys

Tilasto on tuotettu vallitsevan tilinpäätösstandardin mukaisesti ja on vertailukelpoinen muihin luottolaitosten tilinpäätöstilastoihin nähden. Tilastossa luottolaitoksia tarkastellaan itsenäisinä instituutioina, ei konserneina.

Lisätietoja

Marja Keltanen 09 1734 3328

Kristiina Nieminen 09 1734 2957

Vastaava tilastojohtaja:

Leena Storgårds

rahoitusmarkkinat@tilastokeskus.fi

www.tilastokeskus.fi

Lähde: Luottolaitosten tilinpäätökset, Tilastokeskus

Asiakaspalaute: www.tilastokeskus.fi/palaute

*Tietopalvelu, Tilastokeskus
puh. 09 1734 2220
www.tilastokeskus.fi*

*Julkaisutilaukset, Edita Publishing Oy
puh. 020 450 05
asiakaspalvelu.publishing@edita.fi
www.editapublishing.fi*

*ISSN 1796-0479
= Suomen virallinen tilasto
ISSN 1798-372X (pdf)*