

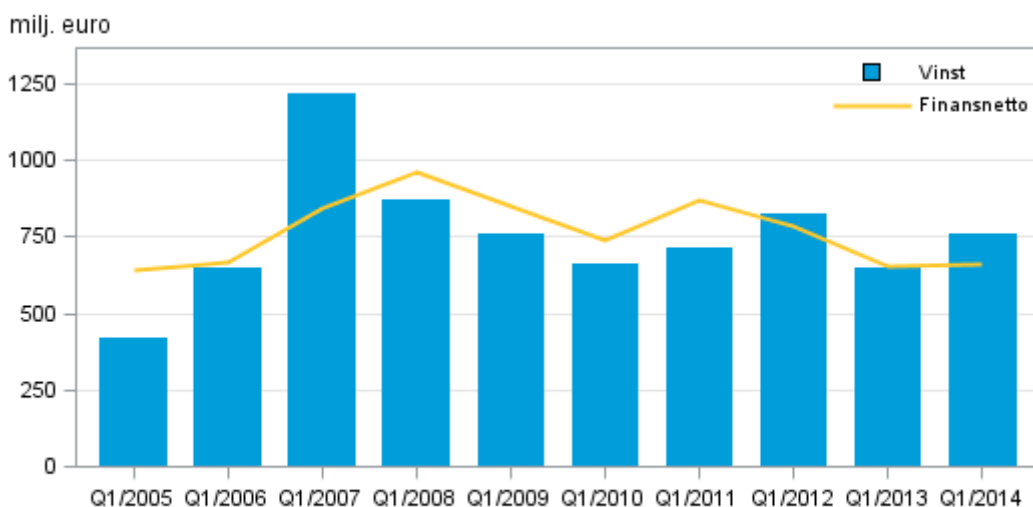
# Kreditinstitutens bokslut

2014, 1:a kvartalet

## De inhemska bankernas finansnetto var oförändrat under första kvartalet 2014

De inhemska bankernas finansnetto uppgick till 660 miljoner euro under första kvartalet 2014. Finansnettot ökade med 1 procent jämfört med motsvarande kvartal året innan. Jämfört med föregående kvartal minskade finansnettot med 13 procent. Uppgifterna framgår av Statistikcentralens statistik över kreditinstitutens bokslut.

### Inhemska bankers finansnetto och rörelsevinst efter 1:a kvartal



Ränteintäkterna uppgick under kvartalet till 1,4 miljarder euro, vilket är 35 miljoner euro mer än året innan. Från föregående kvartal minskade ränteintäkterna med 11 miljoner euro. De inhemska bankernas räntekostnader ökade också. Räntekostnaderna uppgick under kvartalet till 714 miljoner euro, vilket är 20 miljoner euro mer än året innan. Från föregående kvartal ökade räntekostnaderna med 99 miljoner euro.

Provisionsintäkterna uppgick under årets första kvartal till 482 miljoner euro, vilket var en ökning med 8 procent jämfört med året innan. Jämfört med föregående kvartal steg provisionsintäkterna med något under 5 procent.

Under första kvartalet uppgick de inhemska bankernas administrationskostnader till 627 miljoner euro, vilket är 3 procent mer än året innan. Från föregående kvartal minskade administrationskostnaderna med 17 miljoner euro.

Under årets första kvartal uppgick rörelsevinsten till 757 miljoner euro, vilket är 17 procent mer än året innan. Det sammanräknade värdet av balansräkningarna var 473 miljarder euro. Balansräkningarna minskade med 2,7 procent från föregående år. Det egna kapitalets andel av balansomslutningen var 4,2 procent.

# Innehåll

## Tabeller

### Tabellbilagor

Tabellbilaga 1. Inhemskas bankers resultaträkning 1.1.- 31.3.2014, tusen euro.....	4
Tabellbilaga 2. Inhemskas bankers balansräkning 1.1.- 31.3.2014, tusen euro.....	5
Tabellbilaga 3. Specifikation av inhemska inlåningsbankers ränteintäkter och -kostnader 1.1.- 31.3.2014, tusen euro.....	6
Tabellbilaga 4. Specifikation av inhemska inlåningsbankers provisionsintäkter och -kostnader 1.1.- 31.3.2014, tusen euro.....	7
Tabellbilaga 5. Specifikation av inhemska inlåningsbankers administrationskostnader 1.1.- 31.3.2014, tusen euro..	7

## Figurer

### Figurer

Figurbilaga 1. Inhemskas bankers rörelsevinst, efter kvartal.....	8
Figurbilaga 2. Inhemskas bankers ränteintäkter och provisionsintäkter, 1:a kvartal.....	8

# Tabellbilagor

**Tabellbilaga 1. Inhemskas bankers resultaträkning 1.1.- 31.3.2014, tusen euro**

	1.1.- 31.3.2014			
	Affärsbanker	Andelsbanker summa	Sparbanker summa	Inhemskas banker tillsammans
Ränteintäkter [från]	1 094 001	232 008	48 140	1 374 149
Räntekostnader	638 828	62 740	12 344	713 912
FINANSNETTO	455 174	169 268	35 796	660 238
(På anmodan återbetalbara kostnader)	-	-	-	-
Utdelningar [på]	196 260	107 708	1 394	305 362
Avgiftsintäkter	358 669	102 692	21 076	482 437
(Avgiftskostnader)	220 232	11 122	2 346	233 700
Vinster / (-) förluster av finansiella tillgångar och skulder som borttagits från balansräkningen och som inte värderats till verkligt värde via resultatet, netto	12 070	1 348	7 050	20 468
Vinster / (-) förluster av finansiella tillgångar och skulder som innehas för handel, netto	386 292	3 258	133	389 683
Vinster / (-) förluster av finansiella tillgångar och skulder värderade till verkligt värde via resultatet, netto	5 124	59	-25	5 158
Vinster / (-) förluster av säkringsredovisning, netto	-5 886	16	25	-5 845
Kursdifferencer [vinst/ (-) förlust], netto	-67 153	-18	-	-67 171
Vinster / (-) förluster av bortskrivningar från balansräkningen av icke-finansiella tillgångar	168	4	38	210
Övriga rörelseintäkter	21 160	17 964	3 333	42 457
(Övriga rörelsekostnader)	73 978	50 333	9 351	133 662
SUMMA RÖRELSEINTÄKTER, NETTO	1 067 667	340 844	57 123	1 465 634
(Administrationskostnader)	435 872	157 272	33 661	626 805
varav: Löner och arvoden (inkl. lönebikostnader)	225 192	92 236	17 681	335 109
varav: Övriga administrationskostnader	210 680	65 036	15 980	291 696
(Avskrivningar [på])	19 726	7 879	1 452	29 057
(Avsättningar /(-) återföringar av avsättningar)	212	-	-	212
(Nedskrivningar och (-) återföring av nedskrivningar av andra finansiella tillgångar än sådana som värderats till verkligt värde via resultatet	30 212	5 532	-286	35 458
(Nedskrivningar och (-) återföring av nedskrivningar av placeringar i enheter som redovisats enligt kapitalandelsmetoden	16 427	-	-	16 427
(Nedskrivningar och (-) återföring av nedskrivningar av andra än finansiella tillgångar)	772	52	16	840
Vinst /(-) förlust av anläggningstillgångar och av avyttringsgrupper som innehas för försäljning men som inte uppfyller kraven för en avvecklad verksamhet	-	-	-	-
VINST / (-) FÖRLUST	564 447	170 109	22 280	756 836
(Bokslutsdispositioner)	6 166	-1 842	1 652	5 976
(Skattekostnad / (-) Skatteintäkt från kvarvarande verksamheter)	74 331	14 557	4 462	93 350
VINST / (-) FÖRLUST EFTER SKATT AV KVARVARANDE VERKSAMHETER	483 950	157 394	16 166	657 510
Vinst (förlust) efter skatt av avvecklade verksamheter	-	-	-	-
PERIODENS VINST / (-) FÖRLUST	483 950	157 394	16 166	657 510

**Tabellbilaga 2. Inhemskas bankers balansräkning 1.1.- 31.3.2014, tusen euro**

	1.1.- 31.3.2014			
	Affärsbanker	Andelsbanker summa	Sparbanker summa	Inhemskas banker tillsammans
AKTIVA	.	.	.	.
Kontanta medel och tillgodohavanden hos centralbanker	35 860 828	783 899	276 172	36 920 899
Finansiella tillgångar som innehas för handel	157 866 016	159 006	2 001	158 027 023
Finansiella tillgångar värderade till verkligt värde via resultatet	224 849	14 685	23 153	262 687
Finansiella tillgångar som kan säljas	21 254 652	5 701 241	1 365 441	28 321 334
Lånefordringar och kundfordringar	172 642 576	45 366 195	7 202 697	225 211 468
Investeringar som hålls till förfall	2 888 414	111 674	52 443	3 052 531
Derivat - säkringsredovisning	1 826 735	69 042	83 507	1 979 284
Förändringar i det verkliga värdet av den säkrade posten för en portföljsäkring av ränterisk	54 238	-	-	54 238
Investeringar i dotterföretag, samföretag och intresseföretag	2 046 502	23 561	602	2 070 665
Materiella tillgångar	210 215	819 691	123 028	1 152 934
Immateriella tillgångar	207 641	5 379	7 895	220 915
Skattefordringar	72 348	16 606	3 538	92 492
Andra tillgångar	14 915 659	193 512	58 857	15 168 028
Anläggningstillgångar eller avyttringsgrupper som innehas för försäljning	-	-	-	-
SUMMA TILLGÅNGAR	410 070 673	53 264 491	9 199 334	472 534 498
PASSIVA	.	.	.	.
Finansiella skulder som innehas för handel	132 483 107	27 705	-	132 510 812
Finansiella skulder värderade till verkligt värde via resultatet	1 628 056	-	-	1 628 056
Finansiella skulder värderade till upplupet anskaffningsvärde	230 130 987	45 918 930	7 928 534	283 978 451
Derivat - säkringsredovisning	922 847	5 597	4 176	932 620
Förändringar i det verkliga värdet av den säkrade posten för en portföljsäkring av ränterisk	605 874	14 961	64 359	685 194
Avsättningar	158 487	10 480	-	168 967
Skatteskulder	48 414	119 836	15 064	183 314
På anmodan återbetalbart aktiekapital	-	-	-	-
Andra skulder	28 862 995	414 312	104 913	29 382 220
Skulder som ingår i avyttringsgrupper som innehas för försäljning	-	-	-	-
SUMMA SKULDER	396 182 955	47 969 044	8 384 712	452 536 711
Aktiekapital/andelskapital/grundkapital	3 198 330	875 897	97 850	4 172 077
Överkursfond	1 227 542	-	10 320	1 237 862
Annat eget kapital	-	-	-	-
Övriga	585 542	621 721	98 651	1 305 914
Ackumulerat annat totalresultat	101 862	472 038	37 030	610 930
Ackumulerade vinstmedel	5 165 221	1 981 609	311 974	7 458 804
Omvärderingsreserver	-	-	-	-
Andra fonder	3 609 437	1 344 182	258 797	5 212 416
(-) Egna aktier	-215	-	-	-215
(-) Förskottsutdelningar	-	-	-	-

	1.1.- 31.3.2014			
	Affärsbanker	Andelsbanker summa	Sparbanker summa	Inhemska banker tillsammans
SUMMA EGET KAPITAL	13 887 718	5 295 447	814 622	19 997 787
SUMMA PASSIVA	410 070 673	53 264 491	9 199 334	472 534 498

**Tabellbilaga 3. Specifikation av inhemska inlåningsbankers ränteutgifter och -kostnader 1.1.- 31.3.2014, tusen euro**

	1.1.- 31.3.2014			
	Affärsbanker	Andelsbanker summa	Sparbanker summa	Inhemska banker tillsammans
RÄNTEINTÄKTER, summa	1 094 001	232 008	48 140	1 374 150
Derivat som innehas för handel	358 550	-3 196	165	355 520
Derivat □ säkringsredovisning	-23 281	4 029	1 237	-18 015
Skuldinstrument	98 207	9 101	7 107	114 415
Fordringar på kreditinstitut	70 682	16 951	1 570	89 203
Fordringar på allmänheten och offentlig sektor	587 327	205 096	38 061	830 484
Förskottsbetalningar	-	-	-	-
Andra finansiella tillgångar	2 516	27	-	2 543
RÄNTEKOSTNADER, summa	638 828	62 740	12 344	713 912
Derivat som innehas för handel	329 963	-	-298	329 665
Derivat □ säkringsredovisning	-101 656	-1 790	-4 417	-107 862
Skulder till kreditinstitut	89 826	11 361	1 184	102 371
Skulder till allmänheten och offentlig sektor	83 047	52 072	14 408	149 526
Emitterade skuldinstrument	236 119	1 121	1 467	238 707
Andra finansiella skulder	1 528	-23	-	1 505

**Tabellbilaga 4. Specifikation av inhemska inlåningsbankers provisionsintäkter och -kostnader 1.1.- 31.3.2014, tusen euro**

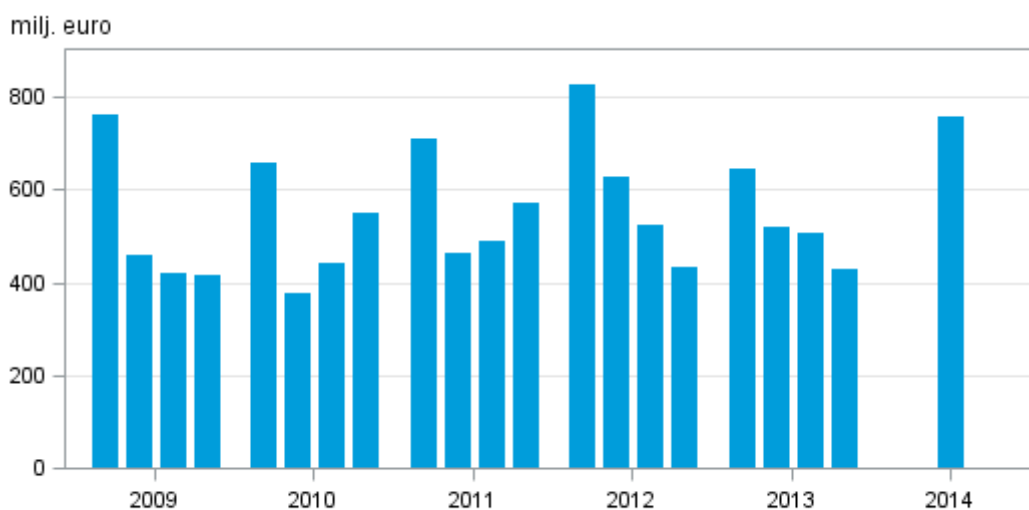
	1.1.- 31.3.2014			
	Affärsbanker	Andelsbanker summa	Sparbanker summa	Inhemska banker tillsammans
AVGIFTSINTÄKTER, Intäkter under innevarande period	358 669	102 689	21 075	482 433
Värdepapper	35 459	1 819	450	37 728
Clearing och avveckling	88	-	-	88
Kapitalförvaltning	32 973	11 737	312	45 021
Förvaring	10 201	2 445	765	13 411
Administrativa tjänster för institutionella kunder	4 904	-	-	4 904
Betalningar	116 208	38 812	8 675	163 696
Avgifter för distributionskanaler	18 488	38 351	3 705	60 544
Strukturerade produkter	2 006	-	-	2 006
Avgifter för värdepapperiseringar	-	-	-	-
Avgifter för kreditgivning	53 763	31 634	5 156	90 552
Ställda garantier	31 763	1 692	373	33 828
Annat	52 817	-23 801	1 639	30 655
AVGIFTSKOSTNADER, Kostnader under innevarande period	220 233	11 122	2 346	233 701
Clearing och avveckling	92 972	2 541	-	95 514
Förvaring	4 247	-	-	4 247
Avgifter för värdepapperiseringar	-	-	-	-
Erhållna lånelöften	2 291	-9	-	2 282
Erhållna garantier	85 049	-	-	85 049
Annat	35 673	8 590	2 346	46 609

**Tabellbilaga 5. Specifikation av inhemska inlåningsbankers administrationskostnader 1.1.- 31.3.2014, tusen euro**

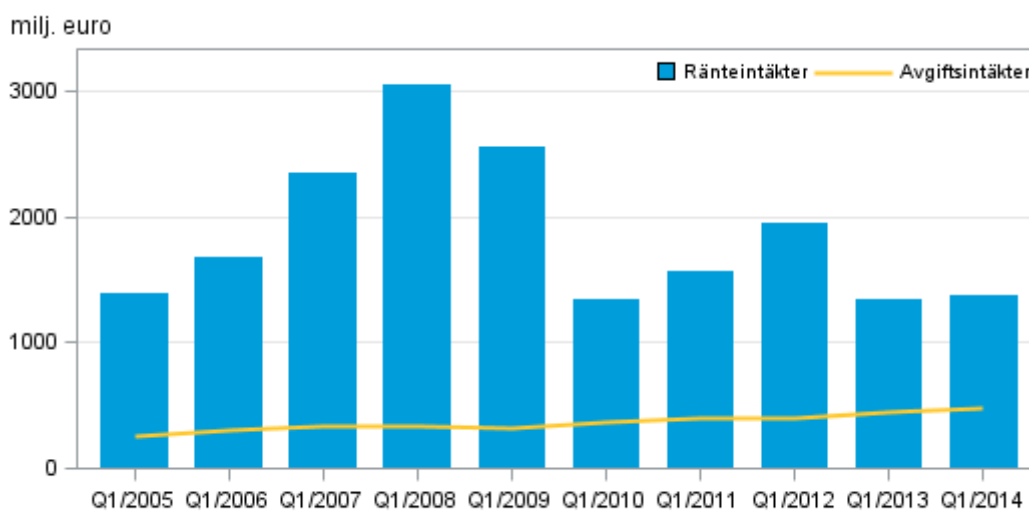
	1.1.- 31.3.2014			
	Affärsbanker	Andelsbanker summa	Sparbanker summa	Inhemska banker tillsammans
ADMINISTRATIONSKOSTNADER, summa	435 872	157 272	33 661	626 805
1. Personalkostnader	225 192	92 237	17 681	335 110
1.1 Löner och arvoden	178 900	74 936	13 831	267 666
1.2 Personalbikostnader	46 292	17 301	3 850	67 443
2. Övriga administrationskostnader	210 681	65 035	15 980	291 696
2.1 Kontorskostnader	13 356	12 615	1 925	27 896
2.2 IT-kostnader	85 943	33 032	9 745	128 719
2.3 Kommunikationskostnader	10 457	4 041	1 011	15 510
2.4 Representations- och marknadsföringskostnader	12 102	5 327	2 102	19 530
2.5 Forsknings- och utvecklingskostnader	1 309	2 631	-	3 940
2.6 Andra personkostnader (än personalkostnader)	18 696	5 500	1 195	25 392
2.7 Övriga administrativa kostnader	68 817	1 890	1	70 708

# Figurer

**Figurbilaga 1. Inhemskas bankers rörelsevinst, efter kvartal**



**Figurbilaga 2. Inhemskas bankers ränteintäkter och provisionsintäkter, 1:a kvartal**





## Förfrågningar

Hilkka Jaatinen 029 551 3630

Kristiina Nieminen 029 551 2957

Ansvarig statistikdirektör:

Leena Storgårds

[rahoitusmarkkinat@stat.fi](mailto:rahoitusmarkkinat@stat.fi)

[www.stat.fi](http://www.stat.fi)

Källa: Kreditinstitutens bokslut, Statistikcentralen