

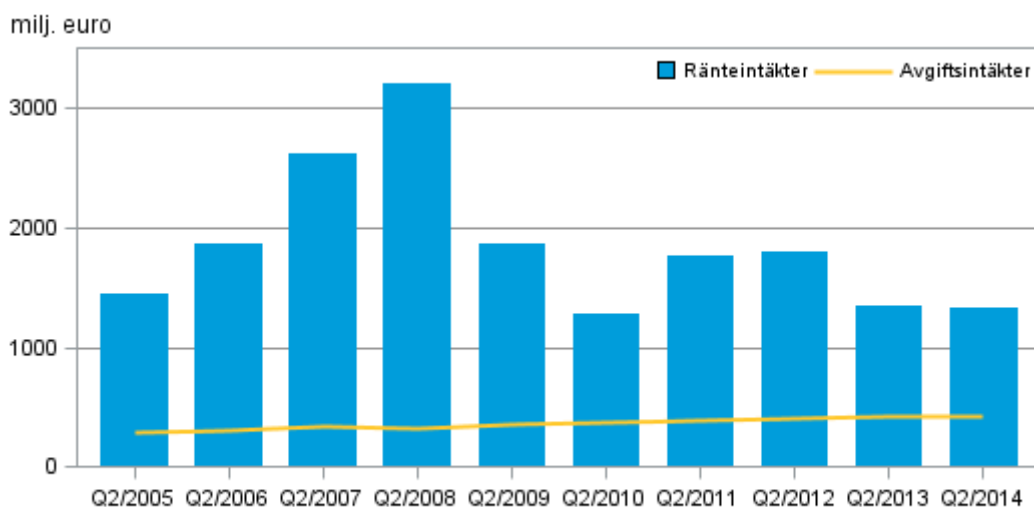
# Kreditinstitutens bokslut

2014, 2:a kvartalet

## De inhemska bankernas finansnetto minskade med 5 procent under andra kvartalet 2014

De inhemska bankernas finansnetto uppgick till 603 miljoner euro under andra kvartalet 2014. Finansnettot minskade med 5 procent jämfört med motsvarande kvartal året innan. Jämfört med föregående kvartal minskade finansnettot med 8 procent. Uppgifterna framgår av Statistikcentralens statistik över kreditinstitutens bokslut.

### Inhemska bankers ränteintäkter och provisionsintäkter, 2:a kvartal



Ränteintäkterna uppgick under kvartalet till 1,4 miljarder euro, vilket är 20 miljoner euro mer än året innan. Från föregående kvartal minskade ränteintäkterna med 10 miljoner euro. De inhemska bankernas räntekostnader ökade också. Räntekostnaderna uppgick under kvartalet till 757 miljoner euro, vilket är 13 procent mer än året innan. Från föregående kvartal ökade räntekostnaderna med 6 procent.

Provisionsintäkterna uppgick under årets andra kvartal till 431 miljoner euro, vilket var en ökning med 1 procent jämfört med året innan. Jämfört med föregående kvartal minskade provisionsintäkterna med 10 procent.

Under andra kvartalet uppgick de inhemska bankernas administrationskostnader till 605 miljoner euro, vilket är lika mycket som året innan. Från föregående kvartal minskade administrationskostnaderna med 19 miljoner euro.

Under andra kvartalet uppgick rörelsevinsten till 1037 miljoner euro, vilket är 391 miljoner euro mer än året innan och 283 miljoner euro mer än under första kvartalet. Andelsbankernas försäljningsvinster av aktier av engångsnatur inverkade på ökningen av rörelsevinsten. Det sammanräknade värdet av balansräkningarna var 475 miljarder euro. Balansräkningarna ökade med 3,3 procent från föregående år. Det egna kapitalets andel av balansomslutningen var 4,4 procent.

# Innehåll

## Tabeller

### Tabellbilagor

Tabellbilaga 1. Inhemskas bankers resultaträkning 1.1.- 30.6.2014, tusen euro.....	4
Tabellbilaga 2. Inhemskas bankers balansräkning 1.1.- 30.6.2014, tusen euro.....	6
Tabellbilaga 3. Specifikation av inhemska inlåningsbankers ränteintäkter och -kostnader 1.1.- 30.6.2014, tusen euro.....	7
Tabellbilaga 4. Specifikation av inhemska inlåningsbankers provisionsintäkter och -kostnader 1.1.- 30.6.2014, tusen euro.....	8
Tabellbilaga 5. Specifikation av inhemska inlåningsbankers administrationskostnader 1.1.- 30.6.2014, tusen euro..	8

## Figurer

### Figurer

Figurbilaga 1. Inhemskas bankers rörelsevinst, efter kvartal.....	9
Inhemskas bankers finansnetto och rörelsevinst efter 2:a kvartal.....	9

# Tabellbilagor

**Tabellbilaga 1. Inhemskas bankers resultaträkning 1.1.- 30.6.2014, tusen euro**

	1.1.- 30.6.2014			
	Affärsbanker	Andelsbanker summa	Sparbanker summa	Inhemskas banker tillsammans
Ränteintäkter [från]	2 170 772	469 727	90 373	2 730 872
Räntekostnader	1 312 664	134 019	23 666	1 470 349
<b>FINANSNETTO</b>	858 108	335 708	66 707	1 260 523
(På anmodan återbetalbara kostnader)	-	-	-	-
Utdelningar [på]	242 841	111 827	2 856	357 524
Avgiftsintäkter	682 037	191 030	38 617	911 684
(Avgiftskostnader)	407 134	24 745	4 589	436 468
Vinster / (-) förluster av finansiella tillgångar och skulder som borttagits från balansräkningen och som inte värderats till verkligt värde via resultatet, netto	29 387	532 845	13 347	575 579
Vinster / (-) förluster av finansiella tillgångar och skulder som innehas för handel, netto	986 075	6 436	851	993 362
Vinster / (-) förluster av finansiella tillgångar och skulder värderade till verkligt värde via resultatet, netto	10 334	-441	-42	9 851
Vinster / (-) förluster av säkringsredovisning, netto	-8 892	81	20	-8 791
Kursdifferenser [vinst/ (-) förlust], netto	-371 629	14	2	-371 613
Vinster / (-) förluster av bortskrivningar från balansräkningen av icke-finansiella tillgångar	230	95	619	944
Övriga rörelseintäkter	52 318	33 951	5 401	91 670
(Övriga rörelsekostnader)	54 690	97 230	17 309	169 229
<b>SUMMA RÖRELSEINTÄKTER, NETTO</b>	2 018 985	1 089 571	106 480	3 215 036
(Administrationskostnader)	856 969	312 572	59 607	1 229 148
varav: Löner och arvoden (inkl. lönebikostnader)	452 936	182 974	31 874	667 784
varav: Övriga administrationskostnader	404 033	129 598	27 733	561 364
(Avskrivningar [på])	38 272	15 603	2 709	56 584
(Avsättningar /(-) återföringar av avsättningar)	31 057	-	-	31 057
(Nedskrivningar och (-) återföring av nedskrivningar av andra finansiella tillgångar än sådana som värderats till verkligt värde via resultatet	62 591	23 295	1 098	86 984
(Nedskrivningar och (-) återföring av nedskrivningar av placeringar i enheter som redovisats enligt kapitalandelsmetoden	16 427	-	-	16 427
(Nedskrivningar och (-) återföring av nedskrivningar av andra än finansiella tillgångar)	785	2 499	16	3 300
Vinst /(-) förlust av anläggningstillgångar och av avyttringsgrupper som innehas för försäljning men som inte uppfyller kraven för en avvecklad verksamhet	-	-	-	-
<b>VINST / (-) FÖRLUST</b>	1 012 883	735 602	43 050	1 791 535
(Bokslutsdispositioner)	16 561	-3 510	9 842	22 893
(Skattekostnad / (-) Skatteintäkt från kvarvarande verksamheter)	160 310	128 923	7 141	296 374
<b>VINST / (-) FÖRLUST EFTER SKATT AV KVARVARANDE VERKSAMHETER</b>	836 012	610 189	26 067	1 472 268
Vinst (förlust) efter skatt av avvecklade verksamheter	-	-	-	-

	1.1.- 30.6.2014			
	Affärsbanker	Andelsbanker summa	Sparbanker summa	Inhemska banker tillsammans
PERIODENS VINST / (-) FÖRLUST	836 012	610 189	26 067	1 472 268
"- Inga observationer				

**Tabellbilaga 2. Inhemskas bankers balansräkning 1.1.- 30.6.2014, tusen euro**

	1.1.- 30.6.2014			
	Affärsbanker	Andelsbanker summa	Sparbanker summa	Inhemskas banker tillsammans
AKTIVA	.	.	.	.
Kontanta medel och tillgodohavanden hos centralbanker	33 631 641	923 796	298 900	34 854 337
Finansiella tillgångar som innehas för handel	172 788 994	142 631	2 374	172 933 999
Finansiella tillgångar värderade till verkligt värde via resultatet	195 212	13 897	23 365	232 474
Finansiella tillgångar som kan säljas	22 947 241	5 590 769	1 404 585	29 942 595
Lånefordringar och kundfordringar	164 454 842	45 742 222	6 746 504	216 943 568
Investeringar som hålls till förfall	1 210 333	100 526	37 698	1 348 557
Derivat - säkringsredovisning	2 033 106	89 442	93 898	2 216 446
Förändringar i det verkliga värdet av den säkrade posten för en portföljsäkring av ränterisk	76 915	-	-	76 915
Investeringar i dotterföretag, samföretag och intresseföretag	1 980 723	24 033	589	2 005 345
Materiella tillgångar	185 680	811 659	109 535	1 106 874
Immateriella tillgångar	221 767	5 492	7 160	234 419
Skattefordringar	60 754	9 019	1 145	70 918
Andra tillgångar	12 887 944	93 106	56 521	13 037 571
Anläggningstillgångar eller avyttringsgrupper som innehas för försäljning	-	-	-	-
SUMMA TILLGÅNGAR	412 675 151	53 546 592	8 782 274	475 004 017
PASSIVA	.	.	.	.
Finansiella skulder som innehas för handel	140 773 744	35 056	-	140 808 800
Finansiella skulder värderade till verkligt värde via resultatet	1 208 404	-	-	1 208 404
Finansiella skulder värderade till upplupet anskaffningsvärde	225 929 460	45 759 207	7 643 498	279 332 165
Derivat - säkringsredovisning	1 003 330	5 883	4 388	1 013 601
Förändringar i det verkliga värdet av den säkrade posten för en portföljsäkring av ränterisk	790 060	14 970	72 915	877 945
Avsättningar	195 418	10 358	-	205 776
Skatteskulder	41 929	127 733	14 993	184 655
På anmodan återbetalbart aktiekapital	-	-	-	-
Andra skulder	27 141 244	409 878	79 225	27 630 347
Skulder som ingår i avyttringsgrupper som innehas för försäljning	-	-	-	-
SUMMA SKULDER	398 436 497	47 818 630	8 068 316	454 323 443
Aktiekapital/andelskapital/grundkapital	3 240 330	1 265 750	99 652	4 605 732
Överkursfond	1 226 562	-	10 320	1 236 882
Annat eget kapital	-	-	-	-
Övriga	585 690	622 017	78 275	1 285 982
Ackumulerat annat totalresultat	110 736	71 583	43 126	225 445
Ackumulerade vinstmedel	5 481 524	2 409 425	315 188	8 206 137
Omvärderingsreserver	-	-	-	-
Andra fonder	3 594 026	1 359 187	167 397	5 120 610

	1.1.- 30.6.2014			
	Affärsbanker	Andelsbanker summa	Sparbanker summa	Inhemska banker tillsammans
(-) Egna aktier	-215	-	-	-215
(-) Förskottsutdelningar	-	-	-	-
SUMMA EGET KAPITAL	14 238 653	5 727 962	713 958	20 680 573
SUMMA EGET KAPITAL OCH SKULDER	412 675 150	53 546 592	8 782 274	475 004 016
"-" Inga observationer				
På grund av avrundning kan summan av slut- och underposterna avvika från varandra (-/+ 1000 euro)				

**Tabellbilaga 3. Specifikation av inhemska inlåningsbankers ränteintäkter och -kostnader 1.1.- 30.6.2014, tusen euro**

	1.1.- 30.6.2014			
	Affärsbanker	Andelsbanker summa	Sparbanker summa	Inhemska banker tillsammans
RÄNTEINTÄKTER, summa	2 170 771	469 727	92 518	2 733 017
Derivat som innehas för handel	740 008	-6 347	365	734 026
Derivat □ säkringsredovisning	-45 963	8 060	2 135	-35 768
Skuldinstrument	186 065	20 242	13 910	220 217
Fordringar på kreditinstitut	159 512	33 761	2 915	196 188
Fordringar på allmänheten och offentlig sektor	1 114 186	413 941	73 193	1 601 321
Förskottsbetalningar	-	-	-	-
Andra finansiella tillgångar	16 963	70	-	17 033
RÄNTEKOSTNADER, summa	1 312 664	134 019	23 941	1 470 624
Derivat som innehas för handel	685 469	-	-	685 469
Derivat □ säkringsredovisning	-196 168	-3 501	-9 416	-209 086
Skulder till kreditinstitut	180 475	22 888	2 336	205 698
Skulder till allmänheten och offentlig sektor	160 682	102 414	27 436	290 532
Emitterade skuldinstrument	470 110	2 253	3 585	475 948
Andra finansiella skulder	12 096	9 966	-	22 062
"-" Inga observationer				

**Tabellbilaga 4. Specifikation av inhemska inlåningsbankers provisionsintäkter och -kostnader 1.1.-30.6.2014, tusen euro**

	1.1.- 30.6.2014			
	Affärsbanker	Andelsbanker summa	Sparbanker summa	Inhemska banker tillsammans
AVGIFTSINTÄKTER, Intäkter under innevarande period	682 037	191 029	39 595	912 661
Värdepapper	65 653	4 435	821	70 909
Clearing och avveckling	175	-	-	175
Kapitalförvaltning	68 260	19 024	409	87 693
Förvaring	20 471	4 705	742	25 918
Administrativa tjänster för institutionella kunder	-	-	-	-
Betalningar	225 077	79 192	16 104	320 373
Avgifter för distributionskanaler	46 380	63 742	7 522	117 644
Strukturerade produkter	10 885	-	-	10 885
Avgifter för värdepapperiseringar	-	-	-	-
Avgifter för kreditgivning	94 388	63 984	9 976	168 348
Ställda garantier	62 237	3 397	761	66 395
Annat	88 510	-47 450	3 260	44 320
AVGIFTSKOSTNADER, Kostnader under innevarande period	407 134	24 745	4 739	436 618
Clearing och avveckling	199 144	5 699	-	204 843
Förvaring	9 055	-	-	9 055
Avgifter för värdepapperiseringar	-	-	-	-
Erhållna lånelöften	4 352	58	-	4 410
Erhållna garantier	122 640	-	-	122 640
Annat	71 943	18 988	4 739	95 670
"-" Inga observationer				

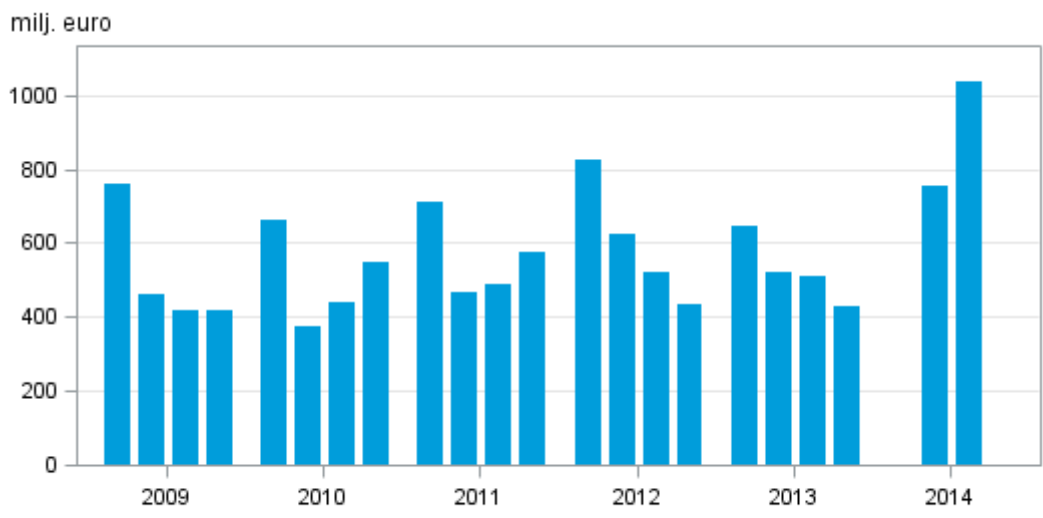
**Tabellbilaga 5. Specifikation av inhemska inlåningsbankers administrationskostnader 1.1.- 30.6.2014, tusen euro**

	1.1.- 30.6.2014			
	Affärsbanker	Andelsbanker summa	Sparbanker summa	Inhemska banker tillsammans
ADMINISTRATIONSKOSTNADER, summa	769 007	312 571	60 985	1 142 564
1. Personalkostnader	416 720	182 974	32 662	632 356
1.1 Löner och arvoden	330 529	150 429	26 073	507 030
1.2 Personalbikostnader	86 191	32 545	6 589	125 325
2. Övriga administrationskostnader	352 287	129 598	28 323	510 208
2.1 Kontorskostnader	25 469	24 490	3 446	53 405
2.2 IT-kostnader	169 796	65 434	16 703	251 933
2.3 Kommunikationskostnader	19 556	8 066	1 804	29 426
2.4 Representations- och marknadsföringskostnader	21 886	12 451	4 033	38 370
2.5 Forsknings- och utvecklingskostnader	1 729	5 243	-	6 972
2.6 Andra personkostnader (än personalkostnader)	35 378	9 837	2 337	47 551
2.7 Övriga administrativa kostnader	78 474	4 078	-	82 552
"-" Inga observationer				

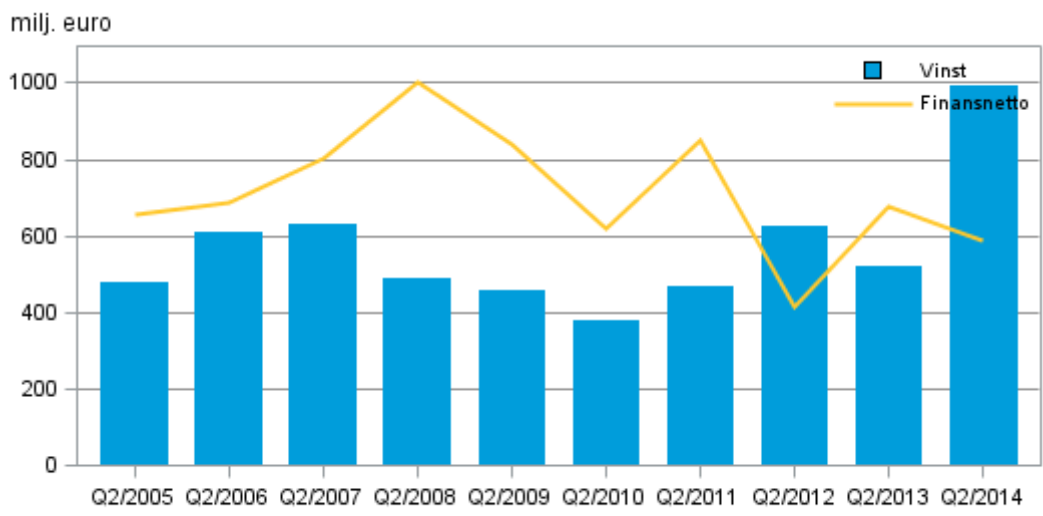


# Figurer

Figurbilaga 1. Inhemskas bankers rörelsevinst, efter kvartal



Inhemskas bankers finansnetto och rörelsevinst efter 2:a kvartal



## Förfrågningar

Hilkka Jaatinen 029 551 3630

Kristiina Nieminen 029 551 2957

Ansvarig statistikdirektör:

Leena Storgårds

[rahoitusmarkkinat@stat.fi](mailto:rahoitusmarkkinat@stat.fi)

[www.stat.fi](http://www.stat.fi)

Källa: Kreditinstitutens bokslut, Statistikcentralen