

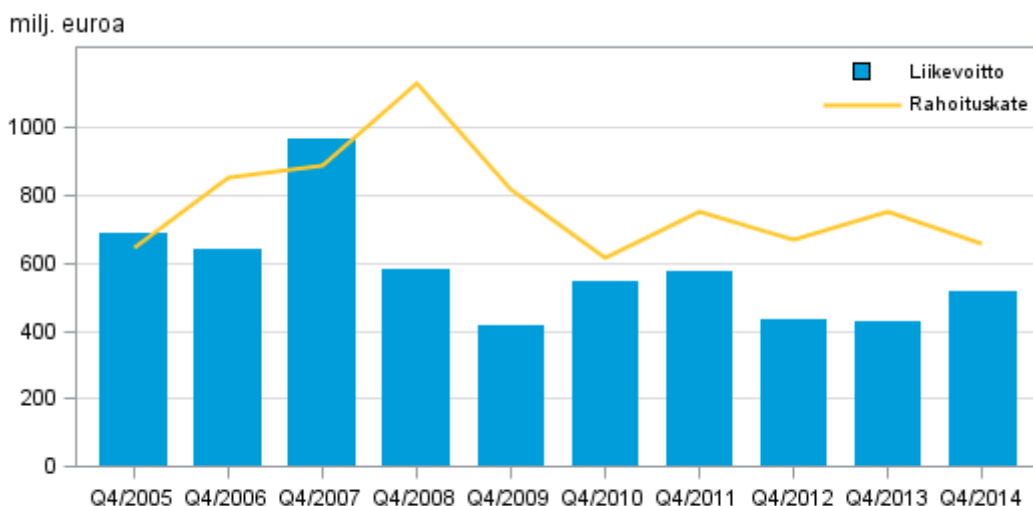
Luottolaitosten tilinpäätökset

2014, 4. vuosineljännes

Kotimaisten pankkien rahoituskate supistui 13 prosenttia vuonna 2014

Kotimaisten pankkien rahoituskate oli vuoden 2014 neljännellä neljänneksellä 656 miljoonaa euroa. Rahoituskate supistui 13 prosenttia verrattuna edellisen vuoden vastaavaan neljännekseen. Kotimaisilla liikepankeilla rahoituskate supistui 20 prosenttia ja säästöpankeilla 9 prosenttia, kun sen sijaan osuuspankkien rahoituskate kasvoi 9 prosenttia. Tiedot käyvät ilmi Tilastokeskuksen luottolaitosten tilinpäätöstilastosta.

Kotimaisten pankkien rahoituskate ja liikevoitto, 4 neljännes



Korkotuotot ja korkokulut

Korkotuotot olivat neljänneksen aikana 1,3 miljardia euroa, mikä on 28 miljoonaa euroa vähemmän kuin vuotta aiemmin. Edellisestä neljänneksestä korkotuotot vähenivät 50 miljoonaa euroa. Korkokulut olivat neljänneksen aikana 680 miljoonaa euroa, mikä on 65 miljoonaa euroa enemmän kuin vuotta aiemmin. Edellisestä neljänneksestä korkokulut vähenivät 43 miljoonaa euroa.

Palkkiotuotot

Palkkiotuotot olivat vuoden viimeisellä neljänneksellä 480 miljoonaa euroa, mikä on 24 miljoonaa enemmän vuotta aiemmin. Edelliseen neljännekseen verrattuna palkkiotuotot kasvoivat 10 prosenttia.

Hallintokulut

Kotimaisten pankkien hallintokulut olivat viimeisellä neljänneksellä 663 miljoonaa euroa, mikä on 19 miljoonaa enemmän kuin vuotta aiemmin. Edellisestä neljänneksestä hallintokulut kasvoivat 105 miljoonaa euroa.

Liikevoitto ja tase

Liikevoitto oli vuoden neljännellä neljänneksellä 516 miljoonaa euroa, mikä on 89 miljoonaa euroa enemmän kuin vuotta aiemmin. Taseiden yhteenlaskettu arvo oli 511 miljardia euroa. Taseet kasvoivat 12 prosenttia vuoden takaisesta. Oman pääoman osuus taseiden loppusummasta oli 4,3 prosenttia.

Sisällys

Taulukot

Liitetaulukot

Liitetaulukko 1. Kotimaisten talletuspankkien tuloslaskelma 1.1.- 31.12.2014, 1000 euroa.....	4
Liitetaulukko 2. Kotimaisten talletuspankkien tase 1.1.- 31.12.2014, 1000 euroa.....	6
Liitetaulukko 3. Kotimaisten talletuspankkien korkotuottojen ja -kulujen erittely 1.1.- 31.12.2014, 1000 euroa.....	7
Liitetaulukko 4. Kotimaisten talletuspankkien palkkiotuottojen ja -kulujen erittely 1.1.- 31.12.2014, 1000 euroa....	8
Liitetaulukko 5. Kotimaisten talletuspankkien hallintokulujen erittely 1.1.- 31.12.2014, 1000 euroa.....	8

Kuviot

Liitekuviot

Liitekuvio 1. Kotimaisten pankkien korkotuotot ja palkkiotuotot, 4. neljännes.....	9
Liitekuvio 2. Kotimaisten pankkien liikevoitto, neljänneksittäin.....	9
Laatuseloste: Luottolaitosten tilinpäätökset.....	10

Liitetaulukot

Liitetaulukko 1. Kotimaisten talletuspankkien tuloslaskelma 1.1.- 31.12.2014, 1000 euroa

	1.1.- 31.12.2014			
	Liikepankit	Osuuspankit yhteensä	Säästöpankit yhteensä	Kotimaiset pankit yhteensä
Korkotuotot	4 324 558	941 473	186 638	5 452 669
Korkokulut	2 587 141	239 128	47 253	2 873 522
RAHOITUSKATE	1 737 417	702 345	139 385	2 579 147
(Kulut niistä oman pääoman ehtoisista instrumenteista, jotka ovat lunastettavissa)	- ¹⁾	-	-	-
Osinkotuotot	448 873	133 622	3 101	585 596
Palkkiotuotot	1 367 316	388 351	79 388	1 835 055
(Palkkiokulut)	822 483	51 800	9 541	883 824
Voitot / (-) tappiot rahoitusvaroihin kuuluvan erän tai rahoitusvelan kirjaamisesta pois taseesta, joita ei kirjata käypään arvoon tulosvaikutteisesti, netto	59 272	537 837	20 895	618 004
Kaupankäyntitarkoituksessa pidettävien rahoitusvarojen ja -velkojen voitot ja (-) tappiot, netto	1 544 803	10 219	486	1 555 508
Voitot / (-) tappiot käypään arvoon tulosvaikutteisesti kirjattavista rahoitusvaroista ja -veloista, netto	31 506	516	45	32 067
Voitot / (-) tappiot suojauslaskennasta, netto	-17 060	138	128	-16 794
Kurssierot [voitto / (-) tappio], netto	-509 595	429	5	-509 161
Rahoitusvaroihin kuulumattoman omaisuuserän taseen poiskirjaamisesta syntyneet voitot / (-) tappiot	430	842	751	2 023
Muut liiketoiminnan tuotot	102 405	67 905	28 058	198 368
(Muut liiketoiminnan kulut)	113 359	202 166	38 884	354 409
LIIKETOIMINNAN MUUT TUOTOT YHTEENSÄ, NETTO	3 829 525	1 588 238	223 817	5 641 580
(Hallintokulut)	1 711 218	618 217	120 253	2 449 688
josta:Palkat ja palkkiot (sis. henkilösivukulut)	854 894	352 966	64 538	1 272 398
josta: Muut hallintokulut	856 324	265 251	55 715	1 177 290
(Poistot)	74 926	30 957	5 429	111 312
(Varaukset / (-) varausten peruutukset)	38 112	-	-	38 112
(Arvonlennukset ja niiden (-) peruutukset muista kuin käypään arvoon tulosvaikutteisesti kirjatusta rahoitusvaroista)	102 071	63 628	14 956	180 655
(Arvonlennukset ja niiden (-) peruutukset pääomaosuusmenetelmällä käsitellyistä sijoituksista)	16 427	-	-	16 427
(Arvonlennukset ja niiden (-) peruutukset muista kuin rahoitusvaroista)	56 865	14 635	288	71 788
Voitto / (-) tappio myytävänä oleviksi luokitelluista pitkäaikaisista omaisuuseristä ja luovutettavien erien ryhmistä	-	-	-	-
LIIKEVOITTO / (-) TAPPIO	1 829 906	860 801	82 891	2 773 598
(Tilinpäätössiirrot)	61 869	51 280	16 397	129 546
(Yhteisön jatkuviin toimintoihin liittyvä verokulu / (-) tuotto)	289 756	143 404	14 942	448 102
VOITTO / (-) TAPPIO VEROJEN JÄLKEEN JATKUVISTA TOIMINNOISTA	1 478 281	666 117	51 552	2 195 950
Lopetettujen toimintojen voitto / (-) tappio verojen jälkeen	-	-	-	-

	1.1.- 31.12.2014			
	Liikepankit	Osuuspankit yhteensä	Säästöpankit yhteensä	Kotimaiset pankit yhteensä
TILIKAUDEN KAUDEN VOITTO / (-) TAPPIO	1 478 281	666 117	51 552	2 195 950

1) Ei yhtään havaintoa

Liitetaulukko 2. Kotimaisten talletuspankkien tase 1.1.- 31.12.2014, 1000 euroa

	1.1.- 31.12.2014			
	Liikepankit	Osuuspankit yhteensä	Säästöpankit yhteensä	Kotimaiset pankit yhteensä
VASTAAVAA
Käteiset varat ja keskuspankkitalletukset	39 849 418	1 005 899	317 699	41 173 016
Kaupankäyntitarkoituksessa pidettävät rahoitusvarat	200 776 868	146 952	2 257	200 926 077
Käypään arvoon tulosvaikutteisesti kirjattavat rahoitusvarat	164 946	13 939	21 907	200 792
Myytävissä olevat rahoitusvarat	24 340 059	5 761 268	1 389 257	31 490 584
Lainat ja muut saamiset	159 823 612	46 703 090	7 545 373	214 072 075
Eräpäivään asti pidettävät sijoitukset	707 803	95 003	32 536	835 342
Johdannaissopimukset - suojauslaskenta (varat)	2 113 191	108 368	105 143	2 326 702
Suojauskohteen käyvän arvon muutokset korkoriskin portfoliosuojauksessa (varat)	76 006	- ¹⁾	-	76 006
Sijoitukset tytäryrityksissä, yhteisyrityksissä ja osakkuusyhtiössä	1 968 164	22 802	683	1 991 649
Aineelliset hyödykkeet	170 942	778 637	131 022	1 080 601
Aineettomat hyödykkeet	177 624	6 084	7 387	191 095
Verosaamiset	83 308	10 523	2 077	95 908
Muut varat	16 987 215	75 505	11 966	17 074 686
Myytävänä oleviksi luokitellut pitkäaikaiset omaisuuserät ja luovutettavien erien ryhmät	-	-	-	-
VASTAAVAA YHTEENSÄ	447 239 155	54 728 070	9 567 307	511 534 532
VASTATTAVAA
Kaupankäyntitarkoituksessa pidettävät rahoitusvelat	170 167 229	42 724	-	170 209 953
Käypään arvoon tulosvaikutteisesti kirjattavat rahoitusvelat	1 035 780	-	-	1 035 780
Jaksotettuun hankintamenoön arvostetut rahoitusvelat	235 498 263	46 182 420	8 294 738	289 975 421
Johdannaissopimukset - suojauslaskenta (velat)	1 064 980	5 404	4 546	1 074 930
Suojauskohteen käyvän arvon muutokset korkoriskin portfoliosuojauksessa (velat)	902 081	12 624	81 233	995 938
Varaukset	128 703	10 592	-	139 295
Verovelat	81 017	103 988	18 702	203 707
Vaadittaessa takaisinmaksettava osakepääoma	-	-	-	-
Muut velat	22 067 289	366 882	84 210	22 518 381
Velat, jotka sisältyvät myytävänä olevaksi luokiteltuun luovutettavien erien ryhmään	-	-	-	-
VELAT YHTEENSÄ	432 342 064	48 234 988	8 761 650	489 338 702
Osakepääoma/osuuspääoma/peruspääoma	3 232 331	1 961 790	101 648	5 295 769
Ylikurssirahasto	1 157 282	-	10 320	1 167 602
Muu oma pääoma	-	-	-	-
Muut	40 012	-	-	40 012
Kertyneet muut laajan tuloksen erät	128 891	87 161	44 346	260 398
Kertyneet voittovarot	4 209 168	2 463 752	339 306	7 012 226
Uudelleenarvostusrahastot ja muut arvostuserot	-	-	-	-
Muut rahastot	6 130 987	1 980 379	310 037	8 421 403

	1.1.- 31.12.2014			
	Liikepankit	Osuuspankit yhteensä	Säästöpankit yhteensä	Kotimaiset pankit yhteensä
(-) Omat osakkeet	-1 579	-	-	-1 579
(-) Ennako-osingot	-	-	-	-
OMA PÄÄOMA YHTEENSÄ	14 897 091	6 493 082	805 657	22 195 830
VASTATTAVAA YHTEENSÄ	447 239 155	54 728 070	9 567 307	511 534 532

1) Ei yhtään havaintoa

Liitetaulukko 3. Kotimaisten talletuspankkien korkotuottojen ja -kulujen erittely 1.1.- 31.12.2014, 1000 euroa

	1.1.- 31.12.2014			
	Liikepankit	Osuuspankit yhteensä	Säästöpankit yhteensä	Kotimaiset pankit yhteensä
KORKOTUOTOT, yhteensä	4 324 558	941 473	186 638	5 452 669
Kaupankäyntitarkoituksessa pidettävät johdannaisopimukset	1 520 854	-12 921	903	1 508 836
Johdannaisopimukset □ suojauslaskenta	-94 284	17 325	3 621	-73 338
Vieraan pääoman ehtoiset arvopaperit	397 992	36 610	27 194	461 796
Saamisista luottolaitoksilta	276 798	65 028	5 520	347 346
Saamisista yleisöltä ja julkisyhteisöiltä	2 200 230	835 311	149 400	3 184 941
Ennakkomaksut	- ¹⁾	-	-	-
Muut rahoitusvarat	22 969	120	-	23 089
KORKOKULUT, yhteensä	2 587 141	239 128	47 253	2 873 522
Kaupankäyntitarkoituksessa pidettävät johdannaisopimukset	1 383 387	-	-	1 383 387
Johdannaisopimukset □ suojauslaskenta	-345 030	-7 034	-18 710	-370 774
Veloista luottolaitoksille	320 067	43 126	4 782	367 975
Veloista yleisölle ja julkisyhteisöille	308 859	188 895	53 666	551 420
Liikkeellelasketut vieraan pääoman instrumentit	904 394	3 778	7 515	915 687
Muut rahoitusvelat	15 464	10 363	-	25 827

1) Ei yhtään havaintoa

Liitetaulukko 4. Kotimaisten talletuspankkien palkkiotuottojen ja -kulujen erittely 1.1.- 31.12.2014, 1000 euroa

	1.1.- 31.12.2014			
	Liikepankit	Osuuspankit yhteensä	Säästöpankit yhteensä	Kotimaiset pankit yhteensä
PALKKIOTUOTOT, kuluva kausi	1 367 316	388 351	79 388	1 835 055
Arvopaperit	135 499	8 162	1 362	145 023
Selvitys	356	- ¹⁾	-	356
Omaisuudenhoito	142 952	38 185	773	181 910
Säilytys	40 837	9 388	2 038	52 263
Hallinnolliset palvelut institutionaalisille asiakkaille	-	-	-	-
Maksuliikenne	446 529	162 541	32 627	641 697
Jakelukanavapalkkiot	96 750	127 271	15 351	239 372
Strukturoidut tuotteet	13 031	-	-	13 031
Hoitopalvelupalkkiot arvopaperistamistoiminnoista	-	-	-	-
Palkkiot luotonannosta	191 846	129 659	19 221	340 726
Annetut takaukset	123 632	7 010	1 570	132 212
Muut	175 885	-93 865	6 446	88 466
PALKKIOKULUT, kuluva kausi	822 482	51 800	9 541	883 824
Selvitys	393 398	12 270	-	405 668
Säilytys	19 270	-	-	19 270
Hoitopalvelupalkkiot arvopaperistamistoiminnoista	-	-	-	-
Saadut luottositoumukset	8 398	100	-	8 498
Saadut takaukset	249 792	-	-	249 792
Muut	151 625	39 430	9 541	200 596

1) Ei yhtään havaintoa

Liitetaulukko 5. Kotimaisten talletuspankkien hallintokulujen erittely 1.1.- 31.12.2014, 1000 euroa

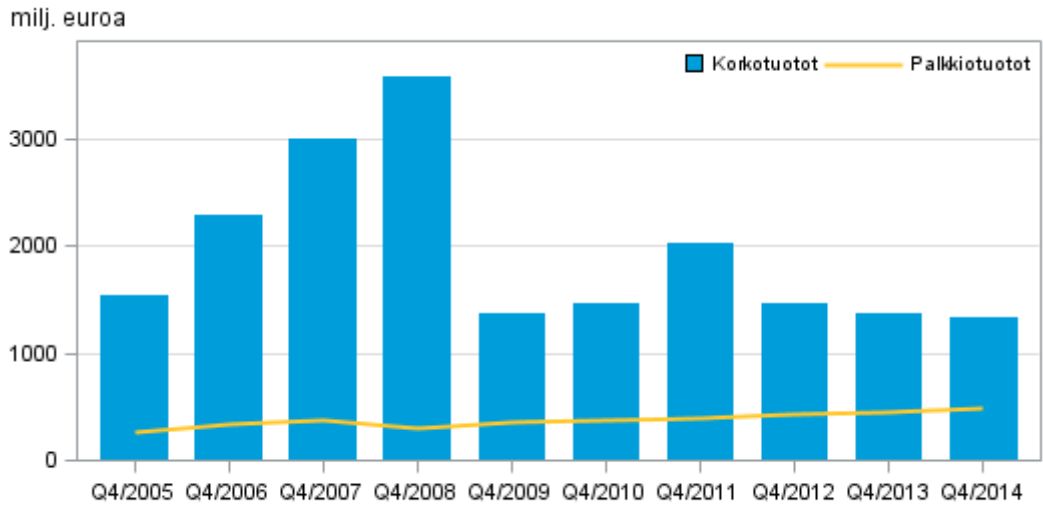
	1.1.- 31.12.2014			
	Liikepankit	Osuuspankit yhteensä	Säästöpankit yhteensä	Kotimaiset pankit yhteensä
HALLINTOKULUT, yhteensä	1 549 556	618 210	120 254	2 288 020 ²⁾
1. Henkilöstökulut	820 202	352 958	64 537	1 237 697
1.1 Palkat ja palkkiot	661 714	291 828	51 058	1 004 600
1.2 Henkilösivukulut	158 487	61 130	13 479	233 096
2. Muut hallintokulut	729 354	265 252	55 717	1 050 323
2.1 Toimistokulut	48 148	50 645	6 871	105 664
2.2 ATK-kulut	362 538	133 815	32 644	528 997
2.3 Yhteyskulut	41 106	16 158	3 672	60 936
2.4 Edustus- ja markkinointikulut	44 360	25 141	7 923	77 424
2.5 Tutkimus- ja kehittämiskulut	4 300	11 032	- ¹⁾	15 332
2.6 Muut henkilökulut (kuin henkilöstökulut)	69 387	18 979	4 607	92 973
2.7 Muut hallinnon kulut	159 514	9 482	-	168 996

1) Ei yhtään havaintoa

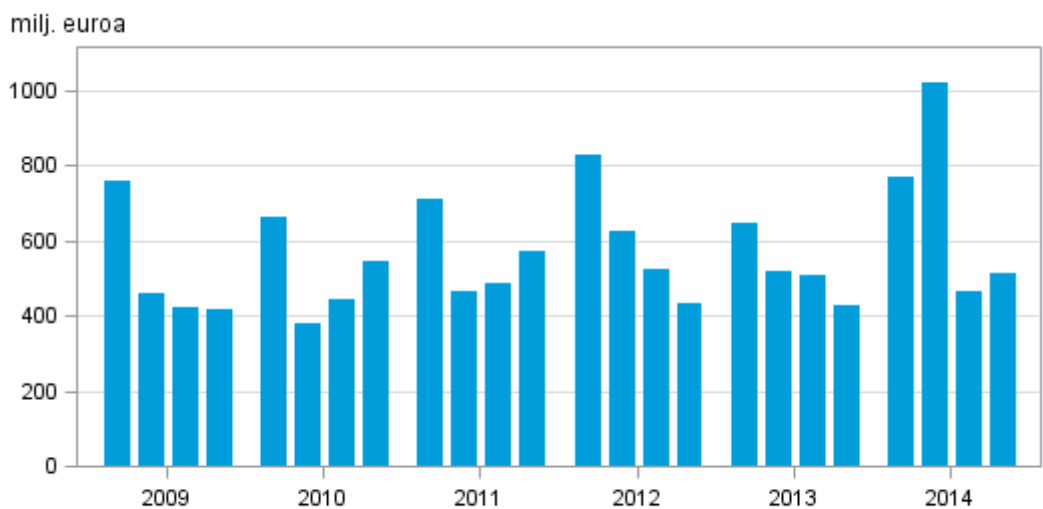
2) Tuloslaskelman hallintokulut tiedot eroavat liitetaulukko 5. hallintokulujen erittelystä, koska luottolaitokset voivat ilmoittaa osan hallintokuluista "Muut liiketoiminnan kulut" erässä.

Liitekuviot

Liitekuvio 1. Kotimaisten pankkien korkotuotot ja palkkiotuotot, 4. neljännes



Liitekuvio 2. Kotimaisten pankkien liikevoitto, neljänneksittäin



Laatuseloste: Luottolaitosten tilinpäätökset

1. Tilastotietojen relevanssi

Luottolaitosten tilinpäätöstilasto kuvaa Suomessa toimintaa harjoittavien luottolaitosten sekä suomalaisten luottolaitosten ulkomaisten sivukonttorien toiminnan kehitystä. Tilasto sisältää varsinaisen tuloslaskelman ja taseen lisäksi liitetietoja, joissa tarkemmin eritellään mm. tuotot ja kulut. Viimeisessä neljänneksessä tarkastellaan liiketoiminnan jakautumista alueellisesti sekä esitetään muita luottolaitosten toimintaa kuvaavia tunnuslukuja.

Tilaston tulkinnan kannalta on tärkeää huomata, että luottolaitoksia ei tarkastella tilastossa konserneina vaan itsenäisinä instituutioina. Lisäksi tulee ottaa huomioon, että neljännesvuosittaiset tuloslaskelmatiedot esitetään tilastossa yleensä kumulatiivisina. Siten alkuvuonna lopettaneiden luottolaitosten tuloslaskelmat ovat tilastossa mukana kyseisen vuoden loppuun asti. Koska tase kuvaa tietyn hetken varoja ja velkoja, tasetietoja ei voida esittää kumulatiivisina, vaan tase kertoo kunkin neljänneksen päätöspäivän tilanteen. Lopettaneet luottolaitokset putoavat siis pois tilastossa esitettävästä taseesta heti lopettamista seuraavalla neljänneksellä. Tästä erosta johtuen tuloslaskelman tilikauden voitto ei välttämättä täsmää täysin taseen tilikauden voittoon.

Tiedonkeruun määrittelyvaiheessa on huomioitu mm. Euroopan kansantalouden tilinpitoasetuksen, nk. FISIM-asetuksen, neljännesvuosittaisen rahoitustilinpidoon, alueellisen panos-tuotoksen sekä EU:n rakennetilastoasetuksen luottolaitosliitteen edellyttämät tiedot. Lisäksi osa kerättävistä tiedoista toimii Finanssivalvonnan valvontatoimen pohjana.

Käytetty tilinpäätöskaava perustuu valtiovarainministeriön asetukseen luottolaitoksen ja sijoituspalveluyrityksen tilinpäätöksestä sekä Finanssivalvonnan em. asetusta täydentävään määräykseen. Tiedot kerää Finanssivalvonta kaikilta Suomessa toimivilta pankeilta sekä muilta luottolaitoksilta ml. ulkomaisten luottolaitosten sivukonttorit Suomessa. Liitetietojen osalta tiedonkeruun määrittelee Tilastokeskus.

Tiedonantovelvollisuus perustuu tilastolakiin (280/2004/14§) sekä Finanssivalvonnan määräykseen ja valtiovarainministeriön asetukseen.

2. Tilastotutkimuksen menetelmäkuvaus

Tiedot kerätään kokonaistutkimuksena suorana tiedonkeruuna kaikilta Suomessa toimivilta pankeilta sekä muilta luottolaitoksilta ml. ulkomaisten luottolaitosten sivukonttorit Suomessa. Tiedot kerätään sähköisesti.

3. Tietojen oikeellisuus ja tarkkuus

Tilaston laatu on hyvä. Tilasto perustuu luottolaitosten kirjanpitoon. Aineistolle tehdään tarkastusvertailuja luottolaitosten julkaistuihin tilinpäätöksiin.

4. Julkaistujen tietojen ajantasaisuus ja oikea-aikaisuus

Tarkat julkaisupäivät näkyvät tämän sivuston kohdassa "Tulevat julkistukset".

5. Tietojen saatavuus ja läpinäkyvyys/selkeys

Tilasto julkaistaan verkkojulkaisuna Tilastokeskuksen sivuilla. Vuoden 2008 loppuun asti tiedot julkaistiin myös osana Rahalaitokset painojulkaisua.

Tuloslaskelma- ja tasetietojen aikasarjat ovat saatavilla vuodesta 1999 alkaen tilaston verkkosivulla tietokantataulukkona. Lisäksi Tilastokeskus tuottaa pyynnöstä muita aikasarjoja luottolaitosten liiketoimintaa kuvaavista luvuista.

6. Tilastojen vertailukelpoisuus

Vuoden 2014 alussa aineiston tietosisältö muuttui Finanssivalvonnan FINREP-raportoinnin myötä. Tästä johtuen aikasarjat osin katkeavat eivätkä tiedot ole täysin vertailukelpoisia aiempiin vuosiin verrattuna. Tätä ennen yhtenäisellä tilinpäätöskaavalla tuotetut tiedot on saatavilla vuosista 2005-2013 ja 1995-2004.

Vuoden 2005 alussa useimmat aikasarjat katkeavat tilinpäätöskaavan muutoksen takia. Silloin otettiin käyttöön luottolaitosten tilinpäätösraportoinnissa uusi IAS/IFRS-tilinpäätösstandardi. Tätä ennen yhtenäisellä tilinpäätöskaavalla tuotetut tilinpäätösstilastot luottolaitoksista on saatavissa vuosilta 1995-2004. Vuodesta 1974 vuoteen 1995 tuotettiin tilinpäätösjulkaisuja luottolaitoksista siten, että rahoitusyhtiöt ja luotto-osakeyhtiöt eivät sisältyneet yhtenäistettyyn kehikkoon. Nämä eivät vielä olleet yhtenäisen luottolaitoslainsäädännön piirissä. Ennen vuotta 1974 kustakin pankkiryhmästä tuotettiin erillinen julkaisu, joiden sisällöt poikkesivat jossakin määrin toisistaan myös tilinpäätöskaavan osalta. Tilastokeskus on julkaissut ns. pankkitilastoja vuoden 1970 tiedoista alkaen kaikista pankkiryhmistä. Pankkitilastojen taival alkoi vuoden 1868 säästöpankkitalastosta, joka oli säästöpankkien tarkastajan kertomus säästöpankkien tilasta ja hoidosta.

Lopettaneiden yritysten käsittelyä muutettiin tilaston tuloslaskelmatietojen osalta kolmannella neljänneksellä 2007. Muutos toteutettiin takautuvasti vuoden 2006 alusta alkaen. Aiemmin lopettaneet yritykset putosivat välittömästi lopettamisen jälkeen pois tuloslaskelmatilastosta. Nyt lopettaneiden luottolaitosten tiedot lasketaan mukaan kumulatiiviseen tuloslaskelmatilastoon aina lopettamisvuoden viimeiseen neljännekseen asti. Muutos ei vaikuta tasetietoihin. Muutos parantaa peräkkäisten neljännten vertailua vuoden sisällä.

7. Selkeys ja eheys/yhtenäisyys

Tilasto on tuotettu vallitsevan tilinpäätösstandardin mukaisesti ja on vertailukelpoinen muihin luottolaitosten tilinpäätösstilastoihin nähden. Tilastossa luottolaitoksia tarkastellaan itsenäisinä instituutioina, ei konserneina.

Lisätietoja

Jan Klavus 029 551 3391

Hilkka Jaatinen 029 551 3630

Vastaava tilastojohtaja:

Mari Ylä-Jarkko

rahoitusmarkkinat@tilastokeskus.fi

www.tilastokeskus.fi

Lähde: Luottolaitosten tilinpäätökset, Tilastokeskus

Asiakaspalaute: www.tilastokeskus.fi/palaute

Tietopalvelu ja viestintä, Tilastokeskus
puh. 029 551 2220
www.tilastokeskus.fi

Julkaisutilaukset, Edita Publishing Oy
puh. 020 450 05
asiakaspalvelu.publishing@edita.fi
www.editapublishing.fi

ISSN 1796-0479
= Suomen virallinen tilasto
ISSN 1798-372X (pdf)