

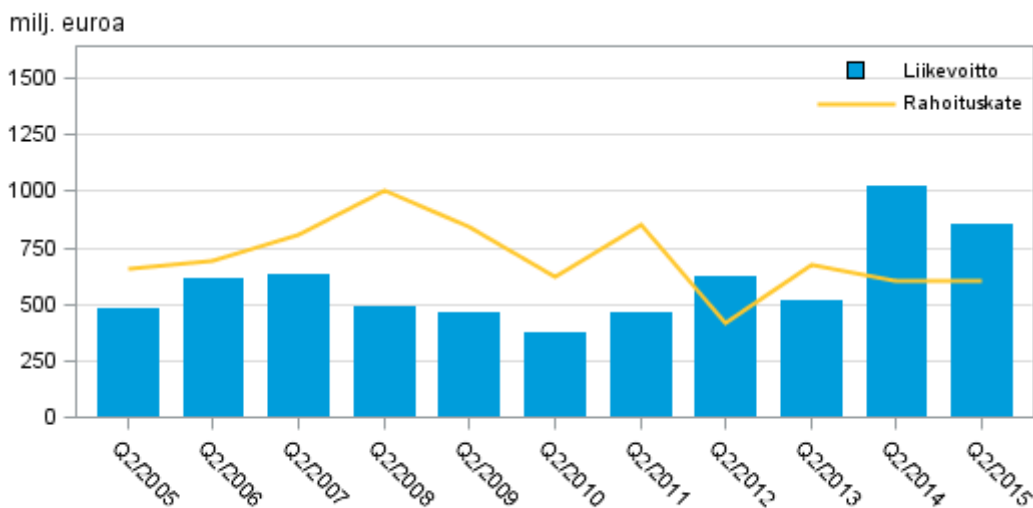
Luottolaitosten tilinpäätökset

2015, 2. vuosineljännes

Kotimaisten pankkien rahoituskate supistui hieman edellisvuodesta vuoden 2015 toisella neljänneksellä

Kotimaisten pankkien rahoituskate oli vuoden 2015 toisella neljänneksellä 601 miljoonaa euroa. Rahoituskate supistui vajaat puoli prosenttia edellisen vuoden vastaavaan neljännekseen verrattuna. Edelliseen neljännekseen verrattuna rahoituskate supistui prosentin verran. Tiedot käyvät ilmi Tilastokeskuksen luottolaitosten tilinpäätöstilastosta.

Kotimaisten pankkien rahoituskate ja liikevoitto 2. neljännes 2005–2015, milj. euroa



Korkotuotot ja korkokulut

Korkotuotot olivat neljänneksen aikana 1,2 miljardia euroa, mikä on 141 miljoonaa euroa vähemmän kuin vuotta aiemmin. Edellisestä neljänneksestä korkotuotot vähenivät 52 miljoonaa euroa. Korkokulut olivat neljänneksen aikana 618 miljoonaa euroa, mikä on 23 prosenttia vähemmän kuin vuotta aiemmin. Edellisestä neljänneksestä korkokulut vähenivät 7 prosenttia.

Palkkiotuotot

Palkkiotuotot olivat vuoden toisella neljänneksellä 470 miljoonaa euroa, mikä on 8 prosenttia enemmän kuin vuotta aiemmin. Edelliseen neljännekseen verrattuna palkkiotuotot vähenivät puoli prosenttia.

Hallintokulut

Kotimaisten pankkien hallintokulut olivat toisella neljänneksellä 617 miljoonaa euroa, mikä on vajaan prosentin vähemmän kuin vuotta aiemmin. Edellisestä neljänneksestä hallintokulut kasvoivat vajaat 3 miljoonaa euroa.

Liikevoitto ja tase

Liikevoitto oli vuoden toisella neljänneksellä 855 miljoonaa euroa, mikä on 19 prosenttia eli 166 miljoonaa euroa vähemmän kuin vuotta aiemmin. Taseiden yhteenlaskettu arvo oli 530 miljardia euroa. Taseet kasvoivat 10 prosenttia vuoden takaisesta. Oman pääoman osuus taseiden loppusummasta oli 4,4 prosenttia.

Sisällys

Taulukot

Liitetaulukot

Liitetaulukko 1. Kotimaisten talletuspankkien tuloslaskelma 1.1.- 30.6.2015, 1000 euroa.....	4
Liitetaulukko 2. Kotimaisten talletuspankkien tase 1.1.- 30.6.2015, 1000 euroa.....	5
Liitetaulukko 3. Kotimaisten talletuspankkien korkotuottojen ja -kulujen erittely 1.1.- 30.6.2015, 1000 euroa.....	6
Liitetaulukko 4. Kotimaisten talletuspankkien palkkiotuottojen ja -kulujen erittely 1.1.- 30.6.2015, 1000 euroa.....	7
Liitetaulukko 5. Kotimaisten talletuspankkien hallintokulujen erittely 1.1.- 30.6.2015, 1000 euroa.....	7

Kuviot

Liitekuviot

Liitekuvio 1. Kotimaisten pankkien korkotuotot ja palkkiotuotot, 2. neljännes 2005–2015, milj. euroa.....	8
Liitekuvio 2. Kotimaisten pankkien liikevoitto, neljänneksittäin 2009–2015, milj. euroa.....	8
Laatuseloste: Luottolaitosten tilinpäätökset.....	9

Liitetaulukot

Liitetaulukko 1. Kotimaisten talletuspankkien tuloslaskelma 1.1.- 30.6.2015, 1000 euroa

	1.1.- 30.6.2015			
	Liikepankit	Osuuspankit yhteensä	Säästöpankit yhteensä	Kotimaiset pankit yhteensä
Korkotuotot	1 942 897	446 736	99 861	2 489 493
Korkokulut	1 165 019	93 082	23 293	1 281 394
RAHOITUSKATE	777 877	353 654	76 568	1 208 099
(Kulut niistä oman pääoman ehtoisista instrumenteista, jotka ovat lunastettavissa)	- ¹⁾	-	-	-
Osinkotuotot	309 359	189 968	3 589	502 915
Palkkiotuotot	676 519	222 618	43 968	943 105
(Palkkiokulut)	403 088	25 826	4 932	433 846
Voitot / (-) tappiot rahoitusvaroihin kuuluvan erän tai rahoitusvelan kirjaamisesta pois taseesta, joita ei kirjata käypään arvoon tulosvaikutteisesti, netto	58 230	184 210	16 908	259 349
Kaupankäyntitarkoituksessa pidettävien rahoitusvarojen ja -velkojen voitot ja (-) tappiot, netto	145 746	5 588	-800	150 533
Voitot / (-) tappiot käypään arvoon tulosvaikutteisesti kirjattavista rahoitusvaroista ja -veloista, netto	11 045	281	-84	11 242
Voitot / (-) tappiot suojauslaskennasta, netto	-7 483	-57	114	-7 425
Kurssierot [voitto / (-) tappio], netto	593 663	262	76	594 001
Rahoitusvaroihin kuulumattoman omaisuuserän taseen poiskirjaamisesta syntyneet voitot / (-) tappiot	4 853	101	154	5 107
Muut liiketoiminnan tuotot	76 541	37 505	17 032	131 078
(Muut liiketoiminnan kulut)	33 335	74 932	19 711	127 977
LIIKETOIMINNAN MUUT TUOTOT YHTEENSÄ, NETTO	2 209 927	893 372	132 881	3 236 180
(Hallintokulut)	840 949	323 851	67 524	1 232 324
josta:Palkat ja palkkiot (sis. henkilösivukulut)	434 851	184 042	34 884	653 776
josta: Muut hallintokulut	406 098	139 810	32 640	578 548
(Poistot)	31 767	14 620	2 745	49 133
(Varaukset / (-) varausten peruutukset)	120	-	-	120
(Arvonlennukset ja niiden (-) peruutukset muista kuin käypään arvoon tulosvaikutteisesti kirjatuista rahoitusvaroista)	61 773	19 059	6 630	87 463
(Arvonlennukset ja niiden (-) peruutukset pääomaosuusmenetelmällä käsitellyistä sijoituksista)	-	-	-	-
(Arvonlennukset ja niiden (-) peruutukset muista kuin rahoitusvaroista)	1 215	1 672	-	2 886
Voitto / (-) tappio myytävänä oleviksi luokitelluista pitkäaikaisista omaisuuseristä ja luovutettavien erien ryhmistä	-	-	-	-
LIIKEVOITTO / (-) TAPPIO	1 274 102	534 170	55 982	1 864 254
(Tilinpäätössiirrot)	25 879	354	14 418	40 651
(Yhteisön jatkuviin toimintoihin liittyvä verokulu / (-) tuotto)	248 407	69 966	8 014	326 387
VOITTO / (-) TAPPIO VEROJEN JÄLKEEN JATKUVISTA TOIMINNOISTA	999 817	463 850	33 551	1 497 217
Lopetettujen toimintojen voitto / (-) tappio verojen jälkeen	-	-	-	-0
TILIKAUDEN KAUDEN VOITTO / (-) TAPPIO	999 817	463 850	33 551	1 497 217

1) Ei yhtään havaintoa

Liitetaulukko 2. Kotimaisten talletuspankkien tase 1.1.- 30.6.2015, 1000 euroa

	1.1.- 30.6.2015			
	Liikepankit	Osuuspankit yhteensä	Säästöpankit yhteensä	Kotimaiset pankit yhteensä
VASTAAVAA
Käteiset varat ja keskuspankkitalletukset	57 644 682	1 252 605	343 012	59 240 300
Kaupankäyntitarkoituksessa pidettävät rahoitusvarat	192 196 043	135 406	1 848	192 333 297
Käypään arvoon tulosvaikutteisesti kirjattavat rahoitusvarat	230 433	13 538	21 889	265 859
Myytavissä olevat rahoitusvarat	23 164 466	6 162 447	1 452 239	30 779 152
Lainat ja muut saamiset	165 046 921	47 216 513	7 939 072	220 202 506
Eräpäivään asti pidettävät sijoitukset	932 168	79 499	29 127	1 040 793
Johdannaissopimukset - suojauslaskenta (varat)	1 814 297	98 095	87 015	1 999 408
Suojauskohteen käyvän arvon muutokset korkoriskin portfoliosuojauksessa (varat)	57 898	- ¹⁾	-	57 898
Sijoitukset tytäryrityksissä, yhteisyrityksissä ja osakkuusyhtiössä	1 864 136	16 815	1 499	1 882 451
Aineelliset hyödykkeet	159 279	786 571	130 525	1 076 375
Aineettomat hyödykkeet	197 663	5 852	9 576	213 092
Verosaamiset	30 305	8 752	2 747	41 804
Muut varat	20 492 726	77 928	18 357	20 589 011
Myytävänä oleviksi luokitellut pitkäaikaiset omaisuuserät ja luovutettavien erien ryhmät	-	-	-	-
VASTAAVAA YHTEENSÄ	463 831 017	55 854 021	10 036 907	529 721 945
VASTATTAVAA
Kaupankäyntitarkoituksessa pidettävät rahoitusvelat	166 455 886	34 810	-	166 490 696
Käypään arvoon tulosvaikutteisesti kirjattavat rahoitusvelat	686 058	-	-	686 058
Jaksotettuun hankintamenoön arvostetut rahoitusvelat	251 643 391	46 484 799	8 748 579	306 876 769
Johdannaissopimukset - suojauslaskenta (velat)	885 004	6 447	1 220	892 670
Suojauskohteen käyvän arvon muutokset korkoriskin portfoliosuojauksessa (velat)	576 472	9 816	67 617	653 904
Varaukset	126 554	10 762	1 115	138 431
Verovelat	86 747	66 224	16 107	169 077
Vaadittaessa takaisinmaksettava osakepääoma	-	-	-	-
Muut velat	26 818 309	371 525	75 863	27 265 697
Velat, jotka sisältyvät myytävänä olevaksi luokiteltuun luovutettavien erien ryhmään	-	-	-	-
VELAT YHTEENSÄ	448 700 988	48 494 800	9 203 142	506 398 931
Osakepääoma/osuus pääoma/peruspääoma	3 234 666	2 411 601	111 643	5 757 910
Ylikurssirahasto	1 157 282	-	10 320	1 167 602
Muu oma pääoma	-	-	-	-
Muut	40 389	-	-	40 389
Kertyneet muut laajan tuloksen erät	164 476	69 255	41 874	275 605
Kertyneet voittovarot	6 354 222	2 843 640	363 567	9 561 429
Uudelleenarvostusrahastot ja muut arvostuserot	-	-	-	-
Muut rahastot	4 179 300	2 034 725	306 361	6 520 386

	1.1.- 30.6.2015			
	Liikepankit	Osuuspankit yhteensä	Säästöpankit yhteensä	Kotimaiset pankit yhteensä
(-) Omat osakkeet	-307	-	-	-307
(-) Ennako-osingot	-	-	-	-
OMA PÄÄOMA YHTEENSÄ	15 130 028	7 359 221	833 765	23 323 014
VASTATTAVAA YHTEENSÄ	463 831 017	55 854 021	10 036 907	529 721 945

1) Ei yhtään havaintoa

Liitetaulukko 3. Kotimaisten talletuspankkien korkotuottojen ja -kulujen erittely 1.1.- 30.6.2015, 1000 euroa

	1.1.- 30.6.2015			
	Liikepankit	Osuuspankit yhteensä	Säästöpankit yhteensä	Kotimaiset pankit yhteensä
KORKOTUOTOT, yhteensä	1 942 897	446 736	99 861	2 489 493
Kaupankäyntitarkoituksessa pidettävät johdannaisopimukset	708 445	-6 499	475	702 421
Johdannaisopimukset □ suojauslaskenta	-50 334	10 548	3 039	-36 747
Vieraan pääoman ehtoiset arvopaperit	168 782	11 402	12 408	192 592
Saamisista luottolaitoksilta	105 299	26 833	2 070	134 202
Saamisista yleisöltä ja julkisyhteisöiltä	995 780	404 372	81 869	1 482 021
Ennakkomaksut	- ¹⁾	-	-	-
Muut rahoitusvarat	14 925	81	-	15 006
KORKOKULUT, yhteensä	1 165 019	93 082	23 293	1 281 394
Kaupankäyntitarkoituksessa pidettävät johdannaisopimukset	661 451	-	-	661 451
Johdannaisopimukset □ suojauslaskenta	-177 233	-2 889	-8 641	-188 763
Veloista luottolaitoksille	150 008	17 861	3 081	170 950
Veloista yleisölle ja julkisyhteisöille	101 517	72 951	24 993	199 461
Liikellelasketut vieraan pääoman instrumentit	422 625	312	3 860	426 796
Muut rahoitusvelat	6 652	4 847	-	11 499

1) Ei yhtään havaintoa

Liitetaulukko 4. Kotimaisten talletuspankkien palkkiotuottojen ja -kulujen erittely 1.1.- 30.6.2015, 1000 euroa

	1.1.- 30.6.2015			
	Liikepankit	Osuuspankit yhteensä	Säästöpankit yhteensä	Kotimaiset pankit yhteensä
PALKKIOTUOTOT, kuluva kausi	676 519	222 618	43 968	943 105
Arvopaperit	72 727	3 952	665	77 343
Selvitys	197	- ¹⁾	-	197
Omaisuudenhoito	84 837	21 456	439	106 732
Säilytys	18 872	4 854	27	23 753
Hallinnolliset palvelut institutionaalisille asiakkaille	-	-	-	-
Maksuliikenne	219 592	83 214	18 424	321 230
Jakelukanavapalkkiot	49 972	79 546	9 525	139 043
Strukturoidut tuotteet	5 321	-	-	5 321
Hoitopalvelupalkkiot arvopaperistamistoiminnoista	-	-	-	-
Palkkiot luotonannosta	89 616	69 377	10 574	169 567
Annetut takaukset	56 507	3 513	746	60 767
Muut	78 878	-43 293	3 567	39 151
PALKKIOKULUT, kuluva kausi	403 087	25 826	4 932	433 846
Selvitys	219 255	-	-	219 255
Säilytys	10 424	-	-	10 424
Hoitopalvelupalkkiot arvopaperistamistoiminnoista	-	-	-	-
Saadut luottositoumukset	3 909	4	-	3 913
Saadut takaukset	87 994	-	-	87 994
Muut	81 504	25 822	4 932	112 258

1) Ei yhtään havaintoa

Liitetaulukko 5. Kotimaisten talletuspankkien hallintokulujen erittely 1.1.- 30.6.2015, 1000 euroa

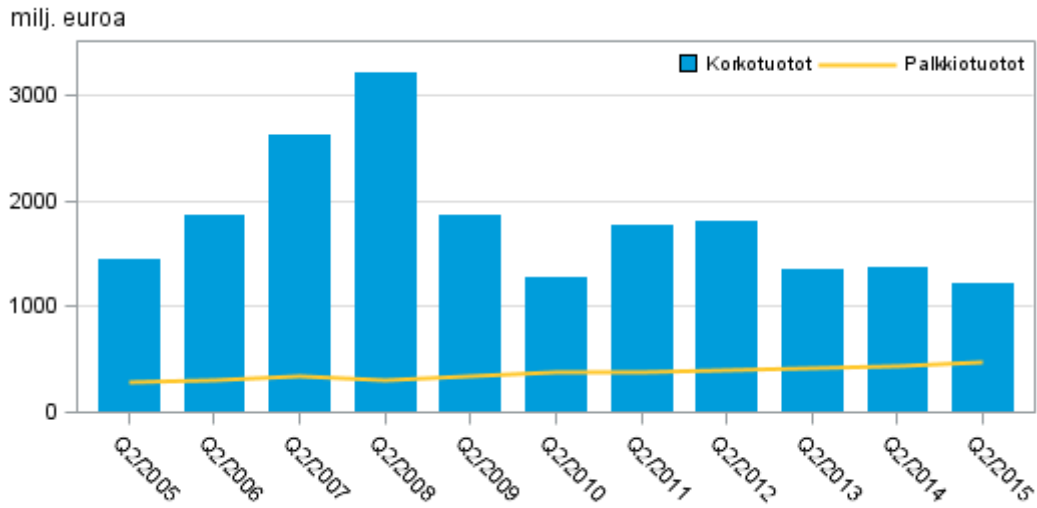
	1.1.- 30.6.2015			
	Liikepankit	Osuuspankit yhteensä	Säästöpankit yhteensä	Kotimaiset pankit yhteensä
HALLINTOKULUT, yhteensä	771 581	323 852	67 524	1 162 956 ²⁾
1. Henkilöstökulut	427 314	184 042	34 884	646 240
1.1 Palkat ja palkkiot	351 143	150 903	28 207	530 253
1.2 Henkilösivukulut	76 172	33 139	6 676	115 987
2. Muut hallintokulut	344 266	139 810	32 640	516 716
2.1 Toimistokulut	21 755	27 684	4 414	53 854
2.2 ATK-kulut	171 614	73 287	18 689	263 591
2.3 Yhteyskulut	19 813	7 928	2 067	29 808
2.4 Edustus- ja markkinointikulut	20 584	11 752	4 782	37 117
2.5 Tutkimus- ja kehittämiskulut	2 987	5 759	- ¹⁾	8 746
2.6 Muut henkilökulut (kuin henkilöstökulut)	24 130	9 559	2 688	36 378
2.7 Muut hallinnon kulut	83 383	3 840	-	87 223

1) Ei yhtään havaintoa

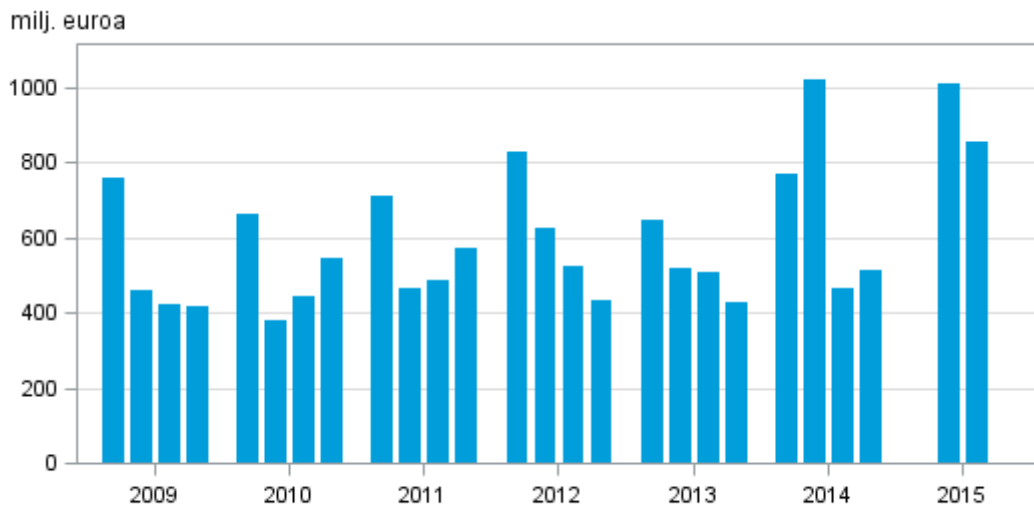
2) Tuloslaskelman hallintokulut eroavat liitetaulukko 5. hallintokulujen erittelystä, koska luottolaitokset voivat ilmoittaa osan hallintokuluista 'Muut liiketoiminnan kulut' erässä.

Liitekuviot

Liitekuvio 1. Kotimaisten pankkien korkotuotot ja palkkiotuotot, 2. neljännes 2005–2015, milj. euroa



Liitekuvio 2. Kotimaisten pankkien liikevoitto, neljänneksittäin 2009–2015, milj. euroa



Laatuseloste: Luottolaitosten tilinpäätökset

1. Tilastotietojen relevanssi

Luottolaitosten tilinpäätöstilasto kuvaa Suomessa toimintaa harjoittavien luottolaitosten sekä suomalaisten luottolaitosten ulkomaisten sivukonttorien toiminnan kehitystä. Tilasto sisältää varsinaisen tuloslaskelman ja taseen lisäksi liitetietoja, joissa tarkemmin eritellään mm. tuotot ja kulut. Viimeisessä neljänneksessä tarkastellaan liiketoiminnan jakautumista alueellisesti sekä esitetään muita luottolaitosten toimintaa kuvaavia tunnuslukuja.

Tilaston tulkinnan kannalta on tärkeää huomata, että luottolaitoksia ei tarkastella tilastossa konserneina vaan itsenäisinä instituutioina. Lisäksi tulee ottaa huomioon, että neljännesvuosittaiset tuloslaskelmatiedot esitetään tilastossa yleensä kumulatiivisina. Siten alkuvuonna lopettaneiden luottolaitosten tuloslaskelmat ovat tilastossa mukana kyseisen vuoden loppuun asti. Koska tase kuvaa tietyn hetken varoja ja velkoja, tasetietoja ei voida esittää kumulatiivisina, vaan tase kertoo kunkin neljänneksen päätöspäivän tilanteen. Lopettaneet luottolaitokset putoavat siis pois tilastossa esitettävästä taseesta heti lopettamista seuraavalla neljänneksellä. Tästä erosta johtuen tuloslaskelman tilikauden voitto ei välttämättä täsmää täysin taseen tilikauden voittoon.

Tiedonkeruun määrittelyvaiheessa on huomioitu mm. Euroopan kansantalouden tilinpitoasetuksen, nk. FISIM-asetuksen, neljännesvuosittaisen rahoitustilinpäätöksen, alueellisen panos-tuotoksen sekä EU:n rakennetilastoasetuksen luottolaitosliitteen edellyttämät tiedot. Lisäksi osa kerättävistä tiedoista toimii Finanssivalvonnan valvontatoimen pohjana.

Käytetty tilinpäätöskaava perustuu valtiovarainministeriön asetukseen luottolaitoksen ja sijoituspalveluyrityksen tilinpäätöksestä sekä Finanssivalvonnan em. asetusta täydentävään määräykseen. Tiedot kerää Finanssivalvonta kaikilta Suomessa toimivilta pankeilta sekä muilta luottolaitoksilta ml. ulkomaisten luottolaitosten sivukonttorit Suomessa. Liitetietojen osalta tiedonkeruun määrittelee Tilastokeskus.

Tiedonantovelvollisuus perustuu tilastolakiin (280/2004/14§) sekä Finanssivalvonnan määräykseen ja valtiovarainministeriön asetukseen.

2. Tilastotutkimuksen menetelmäkuvaus

Tiedot kerätään kokonaistutkimuksena suorana tiedonkeruuna kaikilta Suomessa toimivilta pankeilta sekä muilta luottolaitoksilta ml. ulkomaisten luottolaitosten sivukonttorit Suomessa. Tiedot kerätään sähköisesti.

3. Tietojen oikeellisuus ja tarkkuus

Tilaston laatu on hyvä. Tilasto perustuu luottolaitosten kirjanpitoon. Aineistolle tehdään tarkastusvertailuja luottolaitosten julkaistuihin tilinpäätöksiin.

4. Julkaistujen tietojen ajantasaisuus ja oikea-aikaisuus

Tarkat julkaisupäivät näkyvät tämän sivuston kohdassa "Tulevat julkistukset".

5. Tietojen saatavuus ja läpinäkyvyys/selkeys

Tilasto julkaistaan verkkojulkaisuna Tilastokeskuksen sivuilla. Vuoden 2008 loppuun asti tiedot julkaistiin myös osana Rahalaitokset painojulkaisua.

Tuloslaskelma- ja tasetietojen aikasarjat ovat saatavilla vuodesta 1999 alkaen tilaston verkkosivulla tietokantataulukkona. Lisäksi Tilastokeskus tuottaa pyynnöstä muita aikasarjoja luottolaitosten liiketoimintaa kuvaavista luvuista.

6. Tilastojen vertailukelpoisuus

Vuoden 2014 alussa aineiston tietosisältö muuttui Finanssivalvonnan FINREP-raportoinnin myötä. Tästä johtuen aikasarjat osin katkeavat eivätkä tiedot ole täysin vertailukelpoisia aiempiin vuosiin verrattuna. Tätä ennen yhtenäisellä tilinpäätöskaaavalla tuotetut tiedot on saatavilla vuosista 2005-2013 ja 1995-2004.

Vuoden 2005 alussa useimmat aikasarjat katkeavat tilinpäätöskaaavan muutoksen takia. Silloin otettiin käyttöön luottolaitosten tilinpäätösraportoinnissa uusi IAS/IFRS-tilinpäätösstandardi. Tätä ennen yhtenäisellä tilinpäätöskaaavalla tuotetut tilinpäätöstilastot luottolaitoksista on saatavissa vuosilta 1995-2004. Vuodesta 1974 vuoteen 1995 tuotettiin tilinpäätösjulkaisuja luottolaitoksista siten, että rahoitusyhtiöt ja luotto-osakeyhtiöt eivät sisältyneet yhtenäistettyyn kehikkoon. Nämä eivät vielä olleet yhtenäisen luottolaitoslainsäädännön piirissä. Ennen vuotta 1974 kustakin pankkiryhmästä tuotettiin erillinen julkaisu, joiden sisällöt poikkesivat jossakin määrin toisistaan myös tilinpäätöskaaavan osalta. Tilastokeskus on julkaissut ns. pankkitilastoja vuoden 1970 tiedoista alkaen kaikista pankkiryhmistä. Pankkitilastojen taival alkoi vuoden 1868 säästöpankkitalastosta, joka oli säästöpankkien tarkastajan kertomus säästöpankkien tilasta ja hoidosta.

Lopettaneiden yritysten käsittelyä muutettiin tilaston tuloslaskelmatietojen osalta kolmannella neljänneksellä 2007. Muutos toteutettiin takautuvasti vuoden 2006 alusta alkaen. Aiemmin lopettaneet yritykset putosivat välittömästi lopettamisen jälkeen pois tuloslaskelmatilastosta. Nyt lopettaneiden luottolaitosten tiedot lasketaan mukaan kumulatiiviseen tuloslaskelmatilastoon aina lopettamisvuoden viimeiseen neljännekseen asti. Muutos ei vaikuta tasetietoihin. Muutos parantaa peräkkäisten neljännten vertailua vuoden sisällä.

7. Selkeys ja eheys/yhtenäisyys

Tilasto on tuotettu vallitsevan tilinpäätösstandardin mukaisesti ja on vertailukelpoinen muihin luottolaitosten tilinpäätöstilastoihin nähden. Tilastossa luottolaitoksia tarkastellaan itsenäisinä instituutioina, ei konserneina.

Lisätietoja

Jan Klavus 029 551 3391

Tarja Husso 029 551 3534

Vastaava tilastojohtaja:
Ville Vertanen

rahoitusmarkkinat@tilastokeskus.fi

www.tilastokeskus.fi

Lähde: Luottolaitosten tilinpäätökset, Tilastokeskus

Asiakaspalaute: www.tilastokeskus.fi/palaute

Tietopalvelu ja viestintä, Tilastokeskus
puh. 029 551 2220
www.tilastokeskus.fi

Julkaisutilaukset, Edita Publishing Oy
puh. 020 450 05
asiakaspalvelu.publishing@edita.fi
www.editapublishing.fi

ISSN 1796-0479
= Suomen virallinen tilasto
ISSN 1798-372X (pdf)