

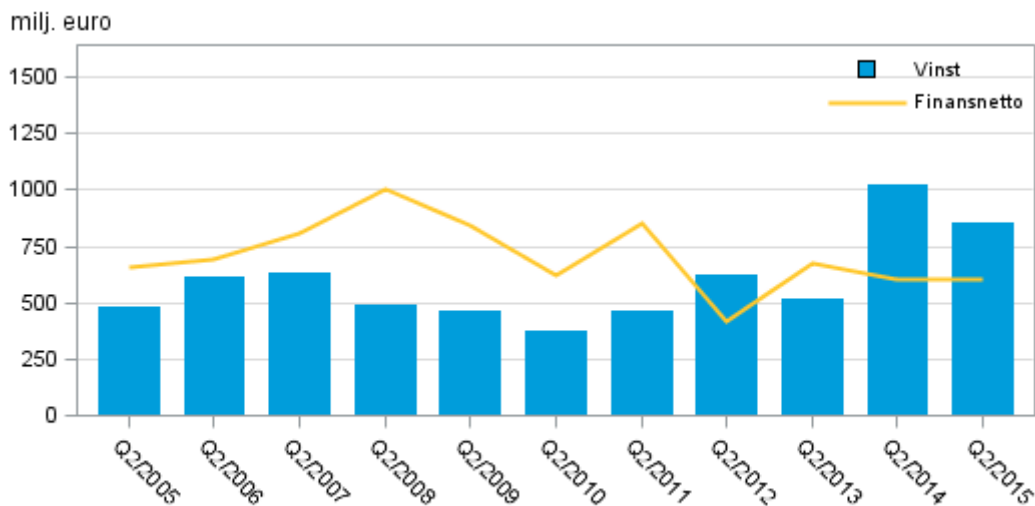
# Kreditinstitutens bokslut

2015, 2:a kvartalet

## De inhemska bankernas finansnetto minskade något under andra kvartalet 2015 jämfört med året innan

De inhemska bankernas finansnetto uppgick till 601 miljoner euro under andra kvartalet 2015. Finansnettot minskade med något under en halv procent jämfört med motsvarande kvartal året innan. Jämfört med föregående kvartal minskade finansnettot med en procent. Uppgifterna framgår av Statistikcentralens statistik över kreditinstitutens bokslut.

### Inhemska bankers finansnetto och rörelsevinst efter 2:a kvartal 2005–2015, milj. euro



# Innehåll

## Tabeller

### Tabellbilagor

|   |   |
|---|---|
| Tabellbilaga 1. Inhemskas bankers resultaträkning 1.1.- 30.6.2015, tusen euro.....  | 3 |
| Tabellbilaga 2. Inhemskas bankers balansräkning 1.1.- 30.6.2015, tusen euro.....  | 5 |
| Tabellbilaga 3. Specifikation av inhemska inlåningsbankers ränteintäkter och -kostnader 1.1.- 30.6.2015, tusen euro.....      | 6 |
| Tabellbilaga 4. Specifikation av inhemska inlåningsbankers provisionsintäkter och -kostnader 1.1.- 30.6.2015, tusen euro..... | 7 |
| Tabellbilaga 5. Specifikation av inhemska inlåningsbankers administrationskostnader 1.1.- 30.6.2015, tusen euro..             | 7 |

## Figurer

### Figurer

|   |   |
|---|---|
| Figurbilaga 1. Inhemskas bankers ränteintäkter och provisionsintäkter, 2:a kvartal 2005–2015, milj. euro..... | 8 |
| Figurbilaga 2. Inhemskas bankers rörelsevinst, efter kvartal 2009–2015, milj. euro.....                       | 8 |

# Tabellbilagor

**Tabellbilaga 1. Inhemskas bankers resultaträkning 1.1.- 30.6.2015, tusen euro**

|  | 1.1.- 30.6.2015  |                       |                     |                                 |
|--|------------------|-----------------------|---------------------|---------------------------------|
|  | Affärsbanker     | Andelsbanker<br>summa | Sparbanker<br>summa | Inhemskas banker<br>tillsammans |
| Ränteintäkter [från]   | 1 942 897        | 446 736               | 99 861              | 2 489 493                       |
| Räntekostnader   | 1 165 019        | 93 082                | 23 293              | 1 281 394                       |
| <b>FINANSNETTO</b>   | <b>777 877</b>   | <b>353 654</b>        | <b>76 568</b>       | <b>1 208 099</b>                |
| (På anmodan återbetalbara kostnader)   | – <sup>1)</sup>  | –                     | –                   | –                               |
| Utdelningar [på]   | 309 359          | 189 968               | 3 589               | 502 915                         |
| Avgiftsintäkter  | 676 519          | 222 618               | 43 968              | 943 105                         |
| (Avgiftskostnader)   | 403 088          | 25 826                | 4 932               | 433 846                         |
| Vinster / (-) förluster av finansiella tillgångar och skulder som borttagits från balansräkningen och som inte värderats till verkligt värde via resultatet, netto | 58 230           | 184 210               | 16 908              | 259 349                         |
| Vinster / (-) förluster av finansiella tillgångar och skulder som innehas för handel, netto  | 145 746          | 5 588                 | -800                | 150 533                         |
| Vinster / (-) förluster av finansiella tillgångar och skulder värderade till verkligt värde via resultatet, netto  | 11 045           | 281                   | -84                 | 11 242                          |
| Vinster / (-) förluster av säkringsredovisning, netto  | -7 483           | -57                   | 114                 | -7 425                          |
| Kursdifferenser [vinst/ (-) förlust], netto  | 593 663          | 262                   | 76                  | 594 001                         |
| Vinster / (-) förluster av bortskrivningar från balansräkningen av icke-finansiella tillgångar   | 4 853            | 101                   | 154                 | 5 107                           |
| Övriga rörelseintäkter   | 76 541           | 37 505                | 17 032              | 131 078                         |
| (Övriga rörelsekostnader)  | 33 335           | 74 932                | 19 711              | 127 977                         |
| <b>SUMMA RÖRELSEINTÄKTER, NETTO</b>  | <b>2 209 927</b> | <b>893 372</b>        | <b>132 881</b>      | <b>3 236 180</b>                |
| (Administrationskostnader)   | 840 949          | 323 851               | 67 524              | 1 232 324                       |
| varav: Löner och arvoden (inkl. lönebikostnader)   | 434 851          | 184 042               | 34 884              | 653 776                         |
| varav: Övriga administrationskostnader   | 406 098          | 139 810               | 32 640              | 578 548                         |
| (Avskrivningar [på])   | 31 767           | 14 620                | 2 745               | 49 133                          |
| (Avsättningar /(-) återföringar av avsättningar)   | 120              | –                     | –                   | 120                             |
| (Nedskrivningar och (-) återföring av nedskrivningar av andra finansiella tillgångar än sådana som värderats till verkligt värde via resultatet                    | 61 773           | 19 059                | 6 630               | 87 463                          |
| (Nedskrivningar och (-) återföring av nedskrivningar av placeringar i enheter som redovisats enligt kapitalandelsmetoden   | –                | –                     | –                   | –                               |
| (Nedskrivningar och (-) återföring av nedskrivningar av andra än finansiella tillgångar)   | 1 215            | 1 672                 | –                   | 2 886                           |
| Vinst /(-) förlust av anläggningstillgångar och av avyttringsgrupper som innehas för försäljning men som inte uppfyller kraven för en avvecklad verksamhet         | –                | –                     | –                   | –                               |
| <b>VINST / (-) FÖRLUST</b>   | <b>1 274 102</b> | <b>534 170</b>        | <b>55 982</b>       | <b>1 864 254</b>                |
| (Bokslutsdispositioner)  | 25 879           | 354                   | 14 418              | 40 651                          |
| (Skattekostnad / (-) Skatteintäkt från kvarvarande verksamheter)   | 248 407          | 69 966                | 8 014               | 326 387                         |
| <b>VINST / (-) FÖRLUST EFTER SKATT AV KVARVARANDE VERKSAMHETER</b>   | <b>999 817</b>   | <b>463 850</b>        | <b>33 551</b>       | <b>1 497 217</b>                |
| Vinst (förlust) efter skatt av avvecklade verksamheter   | –                | –                     | –                   | –                               |

|                               | 1.1.- 30.6.2015 |                       |                     |                                |
|-------------------------------|-----------------|-----------------------|---------------------|--------------------------------|
|                               | Affärsbanker    | Andelsbanker<br>summa | Sparbanker<br>summa | Inhemska banker<br>tillsammans |
| PERIODENS VINST / (-) FÖRLUST | 999 817         | 463 850               | 33 551              | 1 497 217                      |

1) Inga observationer

**Tabellbilaga 2. Inhemska bankers balansräkning 1.1.- 30.6.2015, tusen euro**

|   | 1.1.- 30.6.2015 |                       |                     |                                |
|---|-----------------|-----------------------|---------------------|--------------------------------|
|   | Affärsbanker    | Andelsbanker<br>summa | Sparbanker<br>summa | Inhemska banker<br>tillsammans |
| AKTIVA  | .               | .                     | .                   | .                              |
| Kontanta medel och tillgodohavanden hos centralbanker   | 57 644 682      | 1 252 605             | 343 012             | 59 240 300                     |
| Finansiella tillgångar som innehas för handel   | 192 196 043     | 135 406               | 1 848               | 192 333 297                    |
| Finansiella tillgångar värderade till verkligt värde via resultatet   | 230 433         | 13 538                | 21 889              | 265 859                        |
| Finansiella tillgångar som kan säljas   | 23 164 466      | 6 162 447             | 1 452 239           | 30 779 152                     |
| Lånefordringar och kundfordringar   | 165 046 921     | 47 216 513            | 7 939 072           | 220 202 506                    |
| Investeringar som hålls till förfall  | 932 168         | 79 499                | 29 127              | 1 040 793                      |
| Derivat - säkringsredovisning (kontanta medel)  | 1 814 297       | 98 095                | 87 015              | 1 999 408                      |
| Förändringar i det verkliga värdet av den säkrade posten för en portföljsäkring av ränterisk (kontanta medel) | 57 898          | - <sup>1)</sup>       | -                   | 57 898                         |
| Investeringar i dotterföretag, samföretag och intresseföretag   | 1 864 136       | 16 815                | 1 499               | 1 882 451                      |
| Materiella tillgångar   | 159 279         | 786 571               | 130 525             | 1 076 375                      |
| Immateriella tillgångar   | 197 663         | 5 852                 | 9 576               | 213 092                        |
| Skattefordringar  | 30 305          | 8 752                 | 2 747               | 41 804                         |
| Andra tillgångar  | 20 492 726      | 77 928                | 18 357              | 20 589 011                     |
| Anläggningstillgångar eller avyttringsgrupper som innehas för försäljning                                     | -               | -                     | -                   | -                              |
| SUMMA TILLGÅNGAR  | 463 831 017     | 55 854 021            | 10 036 907          | 529 721 945                    |
| PASSIVA   | .               | .                     | .                   | .                              |
| Finansiella skulder som innehas för handel  | 166 455 886     | 34 810                | -                   | 166 490 696                    |
| Finansiella skulder värderade till verkligt värde via resultatet  | 686 058         | -                     | -                   | 686 058                        |
| Finansiella skulder värderade till upplupet anskaffningsvärde   | 251 643 391     | 46 484 799            | 8 748 579           | 306 876 769                    |
| Derivat - säkringsredovisning (skulder)   | 885 004         | 6 447                 | 1 220               | 892 670                        |
| Förändringar i det verkliga värdet av den säkrade posten för en portföljsäkring av ränterisk (skulder)        | 576 472         | 9 816                 | 67 617              | 653 904                        |
| Avsättningar  | 126 554         | 10 762                | 1 115               | 138 431                        |
| Skatteskulder   | 86 747          | 66 224                | 16 107              | 169 077                        |
| På anmodan återbetalbart aktiekapital   | -               | -                     | -                   | -                              |
| Andra skulder   | 26 818 309      | 371 525               | 75 863              | 27 265 697                     |
| Skulder som ingår i avyttringsgrupper som innehas för försäljning   | -               | -                     | -                   | -                              |
| SUMMA SKULDER   | 448 700 988     | 48 494 800            | 9 203 142           | 506 398 931                    |
| Aktiekapital/andelskapital/grundkapital   | 3 234 666       | 2 411 601             | 111 643             | 5 757 910                      |
| Överkursfond  | 1 157 282       | -                     | 10 320              | 1 167 602                      |
| Annat eget kapital  | -               | -                     | -                   | -                              |
| Övriga  | 40 389          | -                     | -                   | 40 389                         |
| Ackumulerat annat totalresultat   | 164 476         | 69 255                | 41 874              | 275 605                        |
| Ackumulerade vinstmedel   | 6 354 222       | 2 843 640             | 363 567             | 9 561 429                      |
| Omvärderingsreserver  | -               | -                     | -                   | -                              |
| Andra fonder  | 4 179 300       | 2 034 725             | 306 361             | 6 520 386                      |
| (-) Egna aktier   | -307            | -                     | -                   | -307                           |

|                                | 1.1.- 30.6.2015 |                       |                     |                                |
|--------------------------------|-----------------|-----------------------|---------------------|--------------------------------|
|                                | Affärsbanker    | Andelsbanker<br>summa | Sparbanker<br>summa | Inhemska banker<br>tillsammans |
| (-) Förskottsutdelningar       | –               | –                     | –                   | –                              |
| SUMMA EGET KAPITAL             | 15 130 028      | 7 359 221             | 833 765             | 23 323 014                     |
| SUMMA EGET KAPITAL OCH SKULDER | 463 831 017     | 55 854 021            | 10 036 907          | 529 721 945                    |

1) Inga observationer

**Tabellbilaga 3. Specifikation av inhemska inlåningsbankers ränteintäkter och -kostnader 1.1.- 30.6.2015, tusen euro**

|  | 1.1.- 30.6.2015 |                       |                  |                                |
|--|-----------------|-----------------------|------------------|--------------------------------|
|  | Affärsbanker    | Andelsbanker<br>summa | Sparbanker summa | Inhemska banker<br>tillsammans |
| RÄNTEINTÄKTER, summa                           | 1 942 897       | 446 736               | 99 861           | 2 489 493                      |
| Derivat som innehas för handel                 | 708 445         | -6 499                | 475              | 702 421                        |
| Derivat □ säkringsredovisning                  | -50 334         | 10 548                | 3 039            | -36 747                        |
| Skuldinstrument                                | 168 782         | 11 402                | 12 408           | 192 592                        |
| Fordringar på kreditinstitut                   | 105 299         | 26 833                | 2 070            | 134 202                        |
| Fordringar på allmänheten och offentlig sektor | 995 780         | 404 372               | 81 869           | 1 482 021                      |
| Förskottsbetalningar                           | – <sup>1)</sup> | –                     | –                | –                              |
| Andra finansiella tillgångar                   | 14 925          | 81                    | –                | 15 006                         |
| RÄNTEKOSTNADER, summa                          | 1 165 019       | 93 082                | 23 293           | 1 281 394                      |
| Derivat som innehas för handel                 | 661 451         | –                     | –                | 661 451                        |
| Derivat □ säkringsredovisning                  | -177 233        | -2 889                | -8 641           | -188 763                       |
| Skulder till kreditinstitut                    | 150 008         | 17 861                | 3 081            | 170 950                        |
| Skulder till allmänheten och offentlig sektor  | 101 517         | 72 951                | 24 993           | 199 461                        |
| Emitterade skuldinstrument                     | 422 625         | 312                   | 3 860            | 426 796                        |
| Andra finansiella skulder                      | 6 652           | 4 847                 | –                | 11 499                         |

1) Inga observationer

**Tabellbilaga 4. Specifikation av inhemska inlåningsbankers provisionsintäkter och -kostnader 1.1.-30.6.2015, tusen euro**

|  | 1.1.- 30.6.2015 |                       |                     |                                |
|--|-----------------|-----------------------|---------------------|--------------------------------|
|  | Affärsbanker    | Andelsbanker<br>summa | Sparbanker<br>summa | Inhemska banker<br>tillsammans |
| AVGIFTSINTÄKTER, Intäkter under innevarande period   | 676 519         | 222 618               | 43 968              | 943 105                        |
| Värdepapper  | 72 727          | 3 952                 | 665                 | 77 343                         |
| Clearing och avveckling                              | 197             | – <sup>1)</sup>       | –                   | 197                            |
| Kapitalförvaltning                                   | 84 837          | 21 456                | 439                 | 106 732                        |
| Förvaring  | 18 872          | 4 854                 | 27                  | 23 753                         |
| Administrativa tjänster för institutionella kunder   | –               | –                     | –                   | –                              |
| Betalningar  | 219 592         | 83 214                | 18 424              | 321 230                        |
| Avgifter för distributionskanaler                    | 49 972          | 79 546                | 9 525               | 139 043                        |
| Strukturerade produkter                              | 5 321           | –                     | –                   | 5 321                          |
| Avgifter för värdepapperiseringar                    | –               | –                     | –                   | –                              |
| Avgifter för kreditgivning                           | 89 616          | 69 377                | 10 574              | 169 567                        |
| Ställda garantier                                    | 56 507          | 3 513                 | 746                 | 60 767                         |
| Annat  | 78 878          | -43 293               | 3 567               | 39 151                         |
| AVGIFTSKOSTNADER, Kostnader under innevarande period | 403 087         | 25 826                | 4 932               | 433 846                        |
| Clearing och avveckling                              | 219 255         | –                     | –                   | 219 255                        |
| Förvaring  | 10 424          | –                     | –                   | 10 424                         |
| Avgifter för värdepapperiseringar                    | –               | –                     | –                   | –                              |
| Erhållna lånelöften                                  | 3 909           | 4                     | –                   | 3 913                          |
| Erhållna garantier                                   | 87 994          | –                     | –                   | 87 994                         |
| Annat  | 81 504          | 25 822                | 4 932               | 112 258                        |

1) Inga observationer

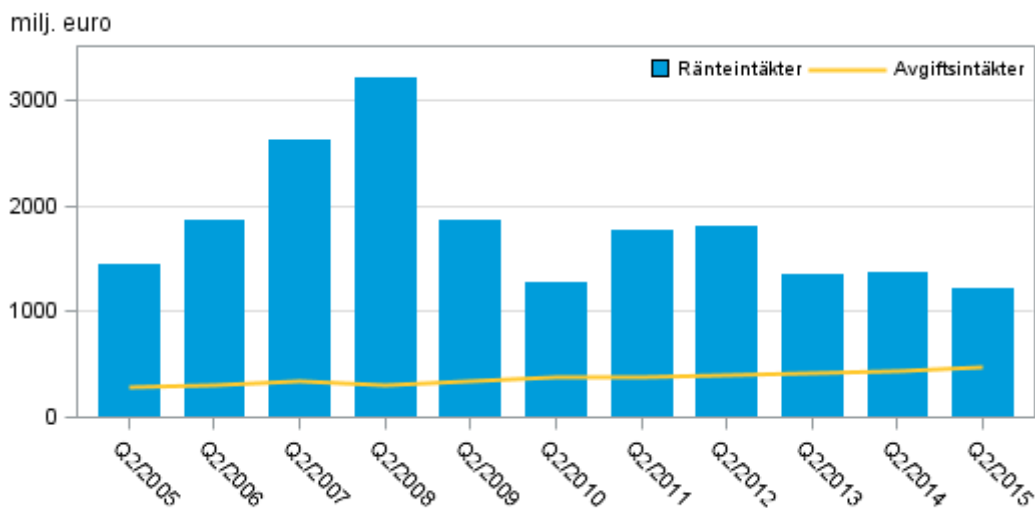
**Tabellbilaga 5. Specifikation av inhemska inlåningsbankers administrationskostnader 1.1.- 30.6.2015, tusen euro**

|   | 1.1.- 30.6.2015 |                       |                     |                                |
|---|-----------------|-----------------------|---------------------|--------------------------------|
|   | Affärsbanker    | Andelsbanker<br>summa | Sparbanker<br>summa | Inhemska banker<br>tillsammans |
| ADMINISTRATIONSKOSTNADER, summa                   | 771 581         | 323 852               | 67 524              | 1 162 956                      |
| 1. Personalkostnader                              | 427 314         | 184 042               | 34 884              | 646 240                        |
| 1.1 Löner och arvoden                             | 351 143         | 150 903               | 28 207              | 530 253                        |
| 1.2 Personalbikostnader                           | 76 172          | 33 139                | 6 676               | 115 987                        |
| 2. Övriga administrationskostnader                | 344 266         | 139 810               | 32 640              | 516 716                        |
| 2.1 Kontorskostnader                              | 21 755          | 27 684                | 4 414               | 53 854                         |
| 2.2 IT-kostnader                                  | 171 614         | 73 287                | 18 689              | 263 591                        |
| 2.3 Kommunikationskostnader                       | 19 813          | 7 928                 | 2 067               | 29 808                         |
| 2.4 Representations- och marknadsföringskostnader | 20 584          | 11 752                | 4 782               | 37 117                         |
| 2.5 Forsknings- och utvecklingskostnader          | 2 987           | 5 759                 | – <sup>1)</sup>     | 8 746                          |
| 2.6 Andra personkostnader (än personalkostnader)  | 24 130          | 9 559                 | 2 688               | 36 378                         |
| 2.7 Övriga administrativa kostnader               | 83 383          | 3 840                 | –                   | 87 223                         |

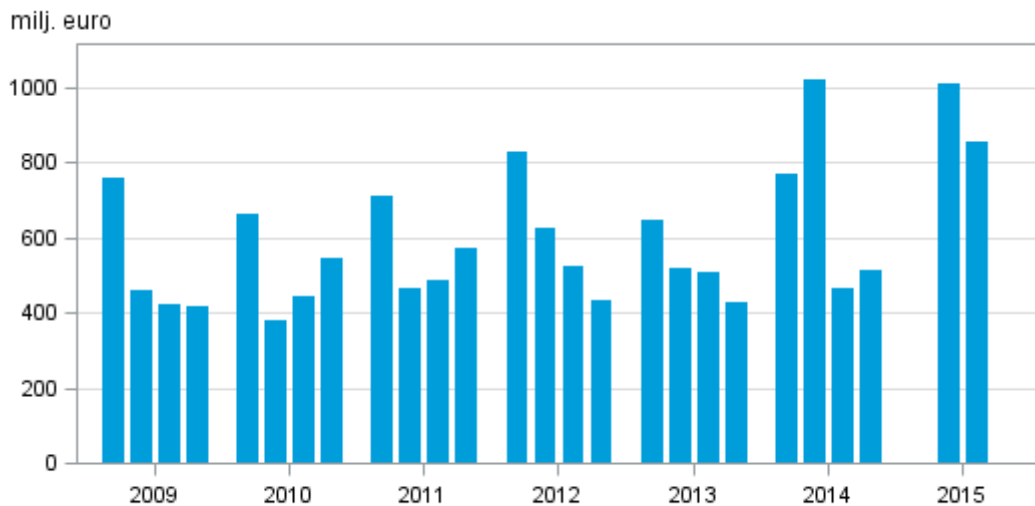
1) Inga observationer

# Figurer

**Figurbilaga 1. Inhemskas bankers ränteintäkter och provisionsintäkter, 2:a kvartal 2005–2015, milj. euro**



**Figurbilaga 2. Inhemskas bankers rörelsevinst, efter kvartal 2009–2015, milj. euro**





## Förfrågningar

Jan Klavus 029 551 3391

Tarja Husso 029 551 3534

Ansvarig statistikdirektör:

Ville Vertanen

[rahoitusmarkkinat@stat.fi](mailto:rahoitusmarkkinat@stat.fi)

[www.stat.fi](http://www.stat.fi)

Källa: Kreditinstitutens bokslut, Statistikcentralen