

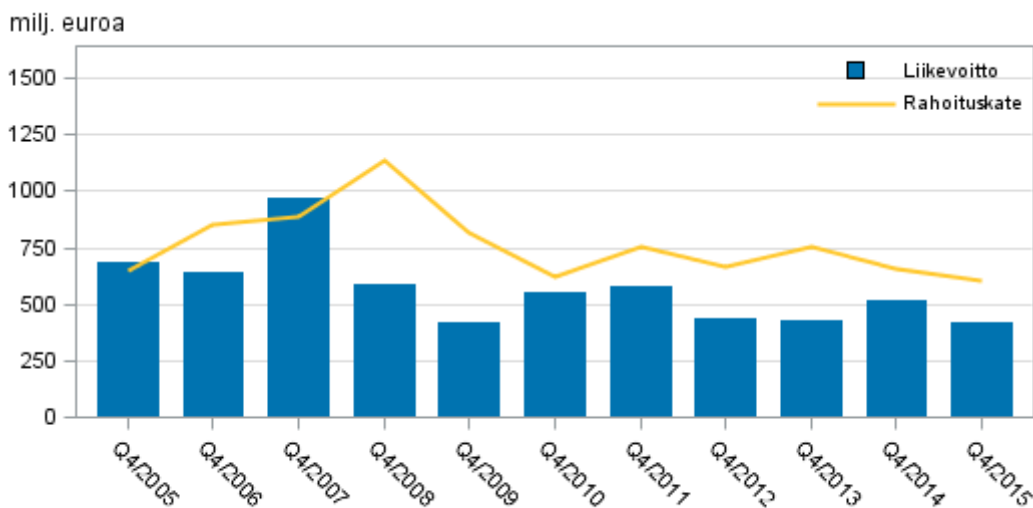
# Luottolaitosten tilinpäätökset

2015, 4. vuosineljännes

## Kotimaisten pankkien rahoituskate supistui 8 prosenttia vuoden 2015 neljännellä neljänneksellä

Kotimaisten pankkien rahoituskate oli vuoden 2015 neljännellä neljänneksellä 603 miljoonaa euroa. Rahoituskate supistui 8 prosenttia edellisen vuoden vastaavaan neljännekseen verrattuna. Edelliseen neljännekseen verrattuna kasvua oli 0,4 prosenttia. Tiedot käyvät ilmi Tilastokeskuksen luottolaitosten tilinpäätöstilastosta.

### Kotimaisten pankkien rahoituskate ja liikevoitto 4. neljännes 2005-2015, milj. euroa



## Korkotuotot ja korkokulut

Korkotuotot olivat neljännen neljänneksen aikana 1,3 miljardia euroa, mikä on 54 miljoonaa euroa vähemmän kuin vuotta aiemmin. Edellisestä neljänneksestä korkotuotot kasvoivat 55 miljoonaa euroa. Korkokulut pysyivät edellisen vuoden tasolla 678 miljoonassa eurossa. Edellisestä neljänneksestä korkokulut kasvoivat 8 prosenttia.

## Palkkiotuotot

Palkkiotuotot olivat vuoden neljännellä neljänneksellä 459 miljoonaa euroa, mikä on 5 prosenttia vähemmän kuin vuotta aiemmin. Edelliseen neljännekseen verrattuna palkkiotuotot kasvoivat 1 prosentilla.

## Hallintokulut

Kotimaisten pankkien hallintokulut pysyivät edellisen vuoden tasolla 663 miljoonassa eurossa. Edelliseen neljännekseen verrattuna hallintokulut kasvoivat 97 miljoonalla eurolla.

## Liikevoitto ja tase

Liikevoitto oli vuoden neljännellä neljänneksellä 421 miljoonaa euroa, mikä on 18 prosenttia eli 95 miljoonaa euroa vähemmän kuin vuotta aiemmin. Taseiden yhteenlaskettu arvo oli 482 miljardia euroa. Tase oli 6 prosenttia vähemmän vuoden takaisesta. Oman pääoman osuus taseiden loppusummasta oli 5,5 prosenttia.

# Sisällys

## Taulukot

### Liitetaulukot

|  |   |
|--|---|
| Liitetaulukko 1. Kotimaisten talletuspankkien tuloslaskelma 1.1.- 31.12.2015, 1000 euroa.....                        | 4 |
| Liitetaulukko 2. Kotimaisten talletuspankkien tase 1.1.- 31.12.2015, 1000 euroa.....                                 | 6 |
| Liitetaulukko 3. Kotimaisten talletuspankkien korkotuottojen ja -kulujen erittely 1.1.- 31.12.2015, 1000 euroa.....  | 7 |
| Liitetaulukko 4. Kotimaisten talletuspankkien palkkiotuottojen ja -kulujen erittely 1.1.- 31.12.2015, 1000 euroa.... | 8 |
| Liitetaulukko 5. Kotimaisten talletuspankkien hallintokulujen erittely 1.1.- 31.12.2015, 1000 euroa.....             | 8 |

## Kuviot

### Liitekuviot

|   |    |
|---|----|
| Liitekuvio 1. Kotimaisten pankkien korkotuotot ja palkkiotuotot, 4. neljännes 2005-2015, milj. euroa..... | 9  |
| Liitekuvio 2. Kotimaisten pankkien liikevoitto, neljänneksittäin 2009-2015, milj. euroa.....              | 9  |
| Laatuseloste: Luottolaitosten tilinpäätökset.....   | 10 |

# Liitetaulukot

## Liitetaulukko 1. Kotimaisten talletuspankkien tuloslaskelma 1.1.- 31.12.2015, 1000 euroa

|   | 1.1.- 31.12.2015 |                      |                       |                            |
|---|------------------|----------------------|-----------------------|----------------------------|
|   | Liikepankit      | Osuuspankit yhteensä | Säästöpankit yhteensä | Kotimaiset pankit yhteensä |
| Korkotuotot   | 3 895 367        | 882 223              | 218 876               | 4 996 466                  |
| Korkokulut  | 2 342 520        | 179 485              | 62 647                | 2 584 651                  |
| RAHOITUSKATE  | 1 552 847        | 702 738              | 156 229               | 2 411 814                  |
| (Kulut niistä oman pääoman ehtoisista instrumenteista, jotka ovat lunastettavissa)  | 1)               | -                    | -                     | -                          |
| Osinkotuotot  | 343 490          | 388 622              | 4 000                 | 736 112                    |
| Palkkiotuotot   | 1 346 250        | 416 444              | 92 014                | 1 854 708                  |
| (Palkkiokulut)  | 753 014          | 53 312               | 11 019                | 817 346                    |
| Voitot / (-) tappiot rahoitusvaroihin kuuluvan erän tai rahoitusvelan kirjaamisesta pois taseesta, joita ei kirjata käypään arvoon tulosvaikutteisesti, netto | 90 222           | 181 814              | 22 722                | 294 758                    |
| Kaupankäyntitarkoituksessa pidettävien rahoitusvarojen ja -velkojen voitot ja (-) tappiot, netto  | 432 579          | 5 819                | -1 435                | 436 963                    |
| Voitot / (-) tappiot käypään arvoon tulosvaikutteisesti kirjattavista rahoitusvaroista ja -veloista, netto  | 8 740            | 98                   | -141                  | 8 698                      |
| Voitot / (-) tappiot suojauslaskennasta, netto  | -6 265           | -52                  | 319                   | -5 997                     |
| Kurssierot [voitto / (-) tappio], netto   | 813 017          | 363                  | -11                   | 813 369                    |
| Rahoitusvaroihin kuulumattoman omaisuuserän taseen poiskirjaamisesta syntyneet voitot / (-) tappiot   | 6 524            | 506                  | 365                   | 7 395                      |
| Muut liiketoiminnan tuotot  | 129 453          | 69 825               | 22 220                | 221 498                    |
| (Muut liiketoiminnan kulut)   | 67 849           | 148 726              | 37 051                | 253 627                    |
| LIIKETOIMINNAN MUUT TUOTOT YHTEENSÄ, NETTO  | 3 895 994        | 1 564 139            | 248 212               | 5 708 344                  |
| (Hallintokulut)   | 1 685 954        | 639 819              | 136 502               | 2 462 275                  |
| josta:Palkat ja palkkiot (sis. henkilösivukulut)  | 852 228          | 356 830              | 69 230                | 1 278 289                  |
| josta: Muut hallintokulut   | 833 726          | 282 988              | 67 272                | 1 183 986                  |
| (Poistot)   | 69 095           | 29 414               | 5 632                 | 104 142                    |
| (Varaukset / (-) varausten peruutukset)   | 13 658           | -                    | -                     | 13 658                     |
| (Arvonlennukset ja niiden (-) peruutukset muista kuin käypään arvoon tulosvaikutteisesti kirjatusta rahoitusvaroista)   | 95 784           | 61 419               | 9 843                 | 167 046                    |
| (Arvonlennukset ja niiden (-) peruutukset pääomaosuusmenetelmällä käsitellyistä sijoituksista)  | -                | -                    | -                     | -                          |
| (Arvonlennukset ja niiden (-) peruutukset muista kuin rahoitusvaroista)   | 3 303            | 13 609               | 644                   | 17 556                     |
| Voitto / (-) tappio myytävänä oleviksi luokitelluista pitkäaikaisista omaisuuseristä ja luovutettavien erien ryhmistä   | -                | -                    | -                     | -                          |
| LIIKEVOITTO / (-) TAPPIO  | 2 028 200        | 819 877              | 95 591                | 2 943 668                  |
| (Tilinpäätössiirrot)  | 8 863            | 76 428               | 28 491                | 113 781                    |
| (Yhteisön jatkuviin toimintoihin liittyvä verokulu / (-) tuotto)  | 429 172          | 72 512               | 12 777                | 514 461                    |
| VOITTO / (-) TAPPIO VEROJEN JÄLKEEN JATKUVISTA TOIMINNOISTA   | 1 590 166        | 670 937              | 54 323                | 2 315 426                  |

|  | 1.1.- 31.12.2015 |                      |                       |                            |
|--|------------------|----------------------|-----------------------|----------------------------|
|  | Liikepankit      | Osuuspankit yhteensä | Säästöpankit yhteensä | Kotimaiset pankit yhteensä |
| Lopetettujen toimintojen voitto / (-) tappio verojen jälkeen | -                | -                    | -                     | -                          |
| TILIKAUDEN KAUDEN VOITTO / (-) TAPPIO                        | 1 590 166        | 670 937              | 54 323                | 2 315 426                  |

1) Ei yhtään havaintoa

**Liitetaulukko 2. Kotimaisten talletuspankkien tase 1.1.- 31.12.2015, 1000 euroa**

|  | 1.1.- 31.12.2015 |                      |                       |                            |
|--|------------------|----------------------|-----------------------|----------------------------|
|  | Liikepankit      | Osuuspankit yhteensä | Säästöpankit yhteensä | Kotimaiset pankit yhteensä |
| VASTAAVAA  | .                | .                    | .                     | .                          |
| Käteiset varat ja keskuspankkitalletukset  | 54 552 148       | 934 063              | 388 584               | 55 874 795                 |
| Kaupankäyntitarkoituksessa pidettävät rahoitusvarat                                      | 160 632 129      | 134 450              | 1 622                 | 160 768 202                |
| Käypään arvoon tulosvaikutteisesti kirjattavat rahoitusvarat                             | 225 903          | 12 251               | 19 268                | 257 422                    |
| Myytavissä olevat rahoitusvarat  | 24 370 989       | 6 807 414            | 1 546 551             | 32 724 954                 |
| Lainat ja muut saamiset  | 150 195 122      | 48 120 653           | 8 218 112             | 206 533 887                |
| Eräpäivään asti pidettävät sijoitukset   | 892 679          | 75 767               | 25 082                | 993 528                    |
| Johdannaissopimukset - suojauslaskenta (varat)   | 1 815 895        | 100 835              | 86 817                | 2 003 546                  |
| Suojauskohteen käyvän arvon muutokset korkoriskin portfoliosuojauksessa (varat)          | 51 320           | 1)                   | -                     | 51 320                     |
| Sijoitukset tytäryrityksissä, yhteisyrityksissä ja osakkuusyhtiössä                      | 1 708 697        | 16 466               | 1 431                 | 1 726 594                  |
| Aineelliset hyödykkeet   | 176 984          | 764 306              | 130 760               | 1 072 050                  |
| Aineettomat hyödykkeet   | 203 219          | 7 688                | 12 102                | 223 008                    |
| Verosaamiset   | 65 931           | 15 061               | 5 028                 | 86 020                     |
| Muut varat   | 19 495 093       | 63 940               | 15 796                | 19 574 829                 |
| Myytävänä oleviksi luokitellut pitkäaikaiset omaisuuserät ja luovutettavien erien ryhmät | -                | -                    | -                     | -                          |
| VASTAAVAA YHTEENSÄ   | 414 386 110      | 57 052 894           | 10 451 151            | 481 890 155                |
| VASTATTAVAA  | .                | .                    | .                     | .                          |
| Kaupankäyntitarkoituksessa pidettävät rahoitusvelat                                      | 123 363 823      | 37 215               | -                     | 123 401 039                |
| Käypään arvoon tulosvaikutteisesti kirjattavat rahoitusvelat                             | 1 050 048        | -                    | -                     | 1 050 048                  |
| Jaksotettuun hankintamenoön arvostetut rahoitusvelat                                     | 244 965 416      | 47 072 747           | 9 123 180             | 301 161 343                |
| Johdannaissopimukset - suojauslaskenta (velat)   | 824 034          | 4 012                | 1 253                 | 829 299                    |
| Suojauskohteen käyvän arvon muutokset korkoriskin portfoliosuojauksessa (velat)          | 652 313          | 7 797                | 66 732                | 726 843                    |
| Varaukset  | 107 821          | 13 021               | 888                   | 121 730                    |
| Verovelat  | 113 233          | 41 897               | 14 225                | 169 354                    |
| Vaadittaessa takaisinmaksettava osakepääoma  | -                | -                    | -                     | -                          |
| Muut velat   | 24 215 763       | 340 245              | 82 683                | 24 638 691                 |
| Velat, jotka sisältyvät myytävänä olevaksi luokiteltuun luovutettavien erien ryhmään     | -                | -                    | -                     | -                          |
| VELAT YHTEENSÄ   | 396 697 986      | 49 099 898           | 9 595 476             | 455 393 360                |
| Osakepääoma/osuuspääoma/peruspääoma  | 3 234 727        | 2 817 717            | 113 643               | 6 166 087                  |
| Ylikurssirahasto   | 1 157 282        | -                    | 10 320                | 1 167 602                  |
| Muu oma pääoma   | -                | -                    | -                     | -                          |
| Muut   | 40 389           | -                    | -                     | 40 389                     |
| Kertyneet muut laajan tuloksen erät  | 118 675          | 75 117               | 33 732                | 227 524                    |
| Kertyneet voittovarot  | 11 791 258       | 3 035 745            | 383 382               | 15 210 385                 |
| Uudelleenarvostusrahastot ja muut arvostuserot   | -                | -                    | -                     | -                          |
| Muut rahastot  | 1 345 849        | 2 024 416            | 314 599               | 3 684 864                  |

|                      | 1.1.- 31.12.2015 |                      |                       |                            |
|----------------------|------------------|----------------------|-----------------------|----------------------------|
|                      | Liikepankit      | Osuuspankit yhteensä | Säästöpankit yhteensä | Kotimaiset pankit yhteensä |
| (-) Omat osakkeet    | -57              | -                    | -                     | -57                        |
| (-) Ennako-osingot   | -                | -                    | -                     | -                          |
| OMA PÄÄOMA YHTEENSÄ  | 17 688 124       | 7 952 996            | 855 675               | 26 496 795                 |
| VASTATTAVAA YHTEENSÄ | 414 386 110      | 57 052 894           | 10 451 151            | 481 890 155                |

1) Ei yhtään havaintoa

### Liitetaulukko 3. Kotimaisten talletuspankkien korkotuottojen ja -kulujen erittely 1.1.- 31.12.2015, 1000 euroa

|  | 1.1.- 31.12.2015 |                      |                       |                            |
|--|------------------|----------------------|-----------------------|----------------------------|
|  | Liikepankit      | Osuuspankit yhteensä | Säästöpankit yhteensä | Kotimaiset pankit yhteensä |
| KORKOTUOTOT, yhteensä                                      | 3 895 367        | 882 221              | 218 876               | 4 996 466                  |
| Kaupankäyntitarkoituksessa pidettävät johdannaissopimukset | 1 374 056        | -13 126              | 797                   | 1 361 727                  |
| Johdannaissopimukset □ suojauslaskenta                     | -15 213          | 27 248               | 23 887                | 35 922                     |
| Vieraan pääoman ehtoiset arvopaperit                       | 327 948          | 20 618               | 24 615                | 373 181                    |
| Saamisista luottolaitoksilta                               | 211 044          | 51 832               | 3 306                 | 266 182                    |
| Saamisista yleisöltä ja julkisyhteisöiltä                  | 1 971 216        | 795 543              | 166 271               | 2 933 031                  |
| Ennakkomaksut  | 1) -             | -                    | -                     | -                          |
| Muut rahoitusvarat   | 26 317           | 105                  | 0                     | 26 423                     |
| KORKOKULUT, yhteensä                                       | 2 342 519        | 179 486              | 62 647                | 2 584 651                  |
| Kaupankäyntitarkoituksessa pidettävät johdannaissopimukset | 1 251 297        | -                    | -                     | 1 251 297                  |
| Johdannaissopimukset □ suojauslaskenta                     | -274 581         | 138                  | 622                   | -273 821                   |
| Veloista luottolaitoksille                                 | 302 806          | 33 693               | 7 471                 | 343 970                    |
| Veloista yleisölle ja julkisyhteisöille                    | 205 850          | 139 275              | 47 309                | 392 434                    |
| Liikkeellelasketut vieraan pääoman instrumentit            | 846 225          | 610                  | 7 245                 | 854 079                    |
| Muut rahoitusvelat   | 10 922           | 5 770                | -                     | 16 692                     |

1) Ei yhtään havaintoa

**Liitetaulukko 4. Kotimaisten talletuspankkien palkkiotuottojen ja -kulujen erittely 1.1.- 31.12.2015, 1000 euroa**

|  | 1.1.- 31.12.2015 |                      |                       |                            |
|--|------------------|----------------------|-----------------------|----------------------------|
|  | Liikepankit      | Osuuspankit yhteensä | Säästöpankit yhteensä | Kotimaiset pankit yhteensä |
| PALKKIOTUOTOT, kuluva kausi                              | 1 346 250        | 416 444              | 92 014                | 1 854 708                  |
| Arvopaperit  | 135 176          | 6 896                | 1 068                 | 143 141                    |
| Selvitys   | 397              | 1) -                 | -                     | 397                        |
| Omaisuudenhoito  | 169 426          | 40 868               | 1 259                 | 211 553                    |
| Säilytys   | 38 502           | 9 670                | 1 443                 | 49 615                     |
| Hallinnolliset palvelut institutionaalisille asiakkaille | -                | -                    | -                     | -                          |
| Maksuliikenne  | 456 795          | 166 452              | 36 872                | 660 119                    |
| Jakelukanavapalkkiot                                     | 102 750          | 139 401              | 21 528                | 263 679                    |
| Strukturoidut tuotteet                                   | 7 183            | -                    | -                     | 7 183                      |
| Hoitopalvelupalkkiot arvopaperistamistoiminnoista        | -                | -                    | -                     | -                          |
| Palkkiot luotonannosta                                   | 180 531          | 136 942              | 21 058                | 338 531                    |
| Annetut takaukset  | 111 739          | 7 167                | 1 512                 | 120 417                    |
| Muut   | 143 751          | -90 952              | 7 274                 | 60 073                     |
| PALKKIOKULUT, kuluva kausi                               | 753 014          | 53 312               | 11 019                | 817 346                    |
| Selvitys   | 404 737          | -                    | -                     | 404 737                    |
| Säilytys   | 20 400           | -                    | -                     | 20 400                     |
| Hoitopalvelupalkkiot arvopaperistamistoiminnoista        | -                | -                    | -                     | -                          |
| Saadut luottositoumukset                                 | 7 956            | 6                    | -                     | 7 962                      |
| Saadut takaukset   | 156 643          | -                    | -                     | 156 643                    |
| Muut   | 163 278          | 53 306               | 11 019                | 227 603                    |

1) Ei yhtään havaintoa

**Liitetaulukko 5. Kotimaisten talletuspankkien hallintokulujen erittely 1.1.- 31.12.2015, 1000 euroa**

|  | 1.1.- 31.12.2015 |                      |                       |                            |
|--|------------------|----------------------|-----------------------|----------------------------|
|  | Liikepankit      | Osuuspankit yhteensä | Säästöpankit yhteensä | Kotimaiset pankit yhteensä |
| HALLINTOKULUT, yhteensä                      | 1 545 539        | 639 819              | 136 502               | 2 321 859 <sup>2)</sup>    |
| 1. Henkilöstökulut                           | 837 070          | 356 830              | 69 230                | 1 263 130                  |
| 1.1 Palkat ja palkkiot                       | 683 757          | 294 336              | 55 921                | 1 034 014                  |
| 1.2 Henkilösivukulut                         | 153 312          | 62 495               | 13 309                | 229 116                    |
| 2. Muut hallintokulut                        | 708 470          | 282 988              | 67 272                | 1 058 729                  |
| 2.1 Toimistokulut                            | 48 181           | 56 765               | 8 925                 | 113 871                    |
| 2.2 ATK-kulut                                | 349 741          | 144 836              | 38 486                | 533 063                    |
| 2.3 Yhteyskulut                              | 38 271           | 15 608               | 4 337                 | 58 216                     |
| 2.4 Edustus- ja markkinointikulut            | 44 036           | 25 602               | 9 727                 | 79 365                     |
| 2.5 Tutkimus- ja kehittämiskulut             | 4 925            | 11 512               | 1) -                  | 16 437                     |
| 2.6 Muut henkilökulut (kuin henkilöstökulut) | 51 265           | 20 314               | 5 797                 | 77 375                     |
| 2.7 Muut hallinnon kulut                     | 172 051          | 8 351                | -                     | 180 402                    |

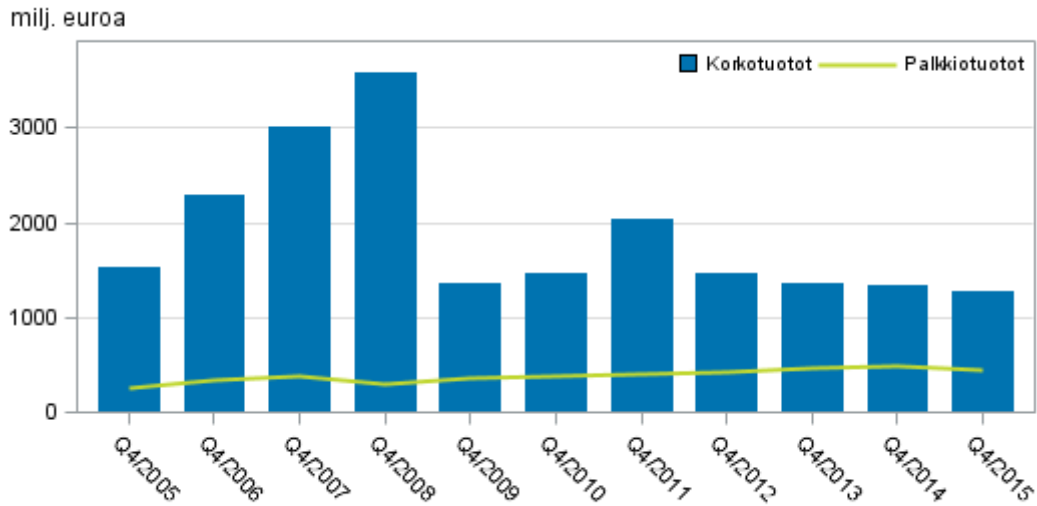
1) Ei yhtään havaintoa

2) Tuloslaskelman hallintokulut eroavat liitetaulukko 5. hallintokulujen erittelystä, koska luottolaitokset voivat ilmoittaa osan hallintokuluista 'Muut liiketoiminnan kulut' erässä.

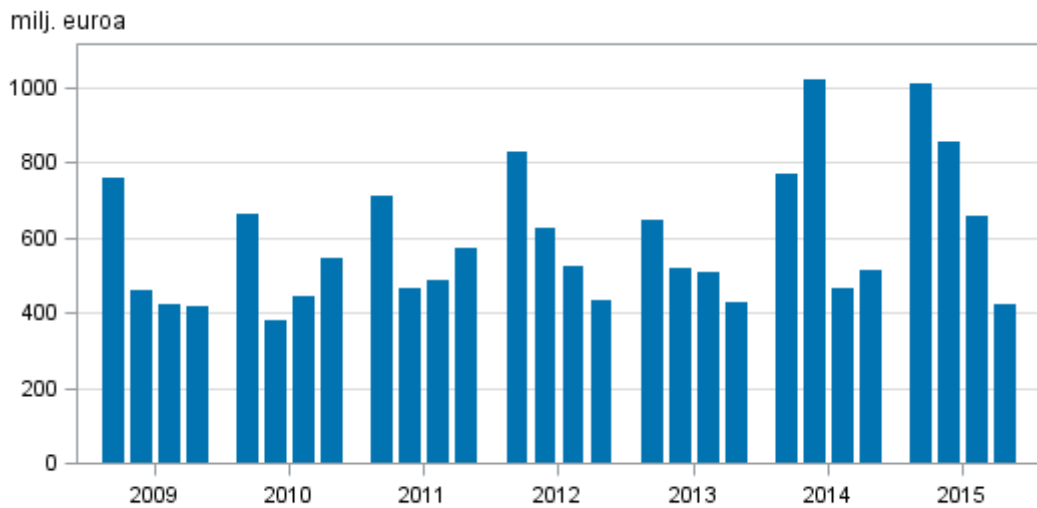


# Liitekuviot

**Liitekuvio 1. Kotimaisten pankkien korkotuotot ja palkkiotuotot, 4. neljännes 2005-2015, milj. euroa**



**Liitekuvio 2. Kotimaisten pankkien liikevoitto, neljänneksittäin 2009-2015, milj. euroa**



# Laatuseloste: Luottolaitosten tilinpäätökset

## 1. Tilastotietojen relevanssi

Luottolaitosten tilinpäätöstilasto kuvaa Suomessa toimintaa harjoittavien luottolaitosten sekä suomalaisten luottolaitosten ulkomaisten sivukonttorien toiminnan kehitystä. Tilasto sisältää varsinaisen tuloslaskelman ja taseen lisäksi liitetietoja, joissa tarkemmin eritellään mm. tuotot ja kulut. Viimeisessä neljänneksessä tarkastellaan liiketoiminnan jakautumista alueellisesti sekä esitetään muita luottolaitosten toimintaa kuvaavia tunnuslukuja.

Tilaston tulkinnan kannalta on tärkeää huomata, että luottolaitoksia ei tarkastella tilastossa konserneina vaan itsenäisinä instituutioina. Lisäksi tulee ottaa huomioon, että neljännesvuosittaiset tuloslaskelmatiedot esitetään tilastossa yleensä kumulatiivisina. Siten alkuvuonna lopettaneiden luottolaitosten tuloslaskelmat ovat tilastossa mukana kyseisen vuoden loppuun asti. Koska tase kuvaa tietyn hetken varoja ja velkoja, tasetietoja ei voida esittää kumulatiivisina, vaan tase kertoo kunkin neljänneksen päätöspäivän tilanteen. Lopettaneet luottolaitokset putoavat siis pois tilastossa esitettävästä taseesta heti lopettamista seuraavalla neljänneksellä. Tästä erosta johtuen tuloslaskelman tilikauden voitto ei välttämättä täsmää täysin taseen tilikauden voittoon.

Tiedonkeruun määrittelyvaiheessa on huomioitu mm. Euroopan kansantalouden tilinpitoasetuksen, nk. FISIM-asetuksen, neljännesvuosittaisen rahoitustilinpidoon, alueellisen panos-tuotoksen sekä EU:n rakennetilastoasetuksen luottolaitosliitteen edellyttämät tiedot. Lisäksi osa kerättävistä tiedoista toimii Finanssivalvonnan valvontatoimen pohjana.

Käytetty tilinpäätöskaava perustuu valtiovarainministeriön asetukseen luottolaitoksen ja sijoituspalveluyrityksen tilinpäätöksestä sekä Finanssivalvonnan em. asetusta täydentävään määräykseen. Tiedot kerää Finanssivalvonta kaikilta Suomessa toimivilta pankeilta sekä muilta luottolaitoksilta ml. ulkomaisten luottolaitosten sivukonttorit Suomessa. Liitetietojen osalta tiedonkeruun määrittelee Tilastokeskus.

Tiedonantovelvollisuus perustuu tilastolakiin (280/2004/14§) sekä Finanssivalvonnan määräykseen ja valtiovarainministeriön asetukseen.

## 2. Tilastotutkimuksen menetelmäkuvaus

Tiedot kerätään kokonaistutkimuksena suorana tiedonkeruuna kaikilta Suomessa toimivilta pankeilta sekä muilta luottolaitoksilta ml. ulkomaisten luottolaitosten sivukonttorit Suomessa. Tiedot kerätään sähköisesti.

## 3. Tietojen oikeellisuus ja tarkkuus

Tilaston laatu on hyvä. Tilasto perustuu luottolaitosten kirjanpitoon. Aineistolle tehdään tarkastusvertailuja luottolaitosten julkaistuihin tilinpäätöksiin.

## 4. Julkaistujen tietojen ajantasaisuus ja oikea-aikaisuus

Tarkat julkaisupäivät näkyvät tämän sivuston kohdassa "Tulevat julkistukset".

## 5. Tietojen saatavuus ja läpinäkyvyys/selkeys

Tilasto julkaistaan verkkojulkaisuna Tilastokeskuksen sivuilla. Vuoden 2008 loppuun asti tiedot julkaistiin myös osana Rahalaitokset painojulkaisua.

Tuloslaskelma- ja tasetietojen aikasarjat ovat saatavilla vuodesta 1999 alkaen tilaston verkkosivulla tietokantataulukkona. Lisäksi Tilastokeskus tuottaa pyynnöstä muita aikasarjoja luottolaitosten liiketoimintaa kuvaavista luvuista.

## 6. Tilastojen vertailukelpoisuus

Vuoden 2014 alussa aineiston tietosisältö muuttui Finanssivalvonnan FINREP-raportoinnin myötä. Tästä johtuen aikasarjat osin katkeavat eivätkä tiedot ole täysin vertailukelpoisia aiempiin vuosiin verrattuna. Tätä ennen yhtenäisellä tilinpäätöskaaavalla tuotetut tiedot on saatavilla vuosista 2005-2013 ja 1995-2004.

Vuoden 2005 alussa useimmat aikasarjat katkeavat tilinpäätöskaaavan muutoksen takia. Silloin otettiin käyttöön luottolaitosten tilinpäätösraportoinnissa uusi IAS/IFRS-tilinpäätösstandardi. Tätä ennen yhtenäisellä tilinpäätöskaaavalla tuotetut tilinpäätöstilastot luottolaitoksista on saatavissa vuosilta 1995-2004. Vuodesta 1974 vuoteen 1995 tuotettiin tilinpäätösjulkaisuja luottolaitoksista siten, että rahoitusyhtiöt ja luotto-osakeyhtiöt eivät sisältyneet yhtenäistettyyn kehikkoon. Nämä eivät vielä olleet yhtenäisen luottolaitoslainsäädännön piirissä. Ennen vuotta 1974 kustakin pankkiryhmästä tuotettiin erillinen julkaisu, joiden sisällöt poikkesivat jossakin määrin toisistaan myös tilinpäätöskaaavan osalta. Tilastokeskus on julkaissut ns. pankkitilastoja vuoden 1970 tiedoista alkaen kaikista pankkiryhmistä. Pankkitilastojen taival alkoi vuoden 1868 säästöpankkitalastosta, joka oli säästöpankkien tarkastajan kertomus säästöpankkien tilasta ja hoidosta.

Lopettaneiden yritysten käsittelyä muutettiin tilaston tuloslaskelmatietojen osalta kolmannella neljänneksellä 2007. Muutos toteutettiin takautuvasti vuoden 2006 alusta alkaen. Aiemmin lopettaneet yritykset putosivat välittömästi lopettamisen jälkeen pois tuloslaskelmatilastosta. Nyt lopettaneiden luottolaitosten tiedot lasketaan mukaan kumulatiiviseen tuloslaskelmatilastoon aina lopettamisvuoden viimeiseen neljännekseen asti. Muutos ei vaikuta tasetietoihin. Muutos parantaa peräkkäisten neljännten vertailua vuoden sisällä.

## 7. Selkeys ja eheys/yhtenäisyys

Tilasto on tuotettu vallitsevan tilinpäätösstandardin mukaisesti ja on vertailukelpoinen muihin luottolaitosten tilinpäätöstilastoihin nähden. Tilastossa luottolaitoksia tarkastellaan itsenäisinä instituutioina, ei konserneina.

### Lisätietoja

Kerttu Helin 029 551 3330

Sari Kuisma 029 551 2645

Vastaava tilastojohtaja:  
Ville Vertanen

[rahoitusmarkkinat@tilastokeskus.fi](mailto:rahoitusmarkkinat@tilastokeskus.fi)

[www.tilastokeskus.fi](http://www.tilastokeskus.fi)

Lähde: Luottolaitosten tilinpäätökset, Tilastokeskus

Asiakaspalaute: [www.tilastokeskus.fi/palaute](http://www.tilastokeskus.fi/palaute)

---

Tietopalvelu ja viestintä, Tilastokeskus  
puh. 029 551 2220  
[www.tilastokeskus.fi](http://www.tilastokeskus.fi)

Julkaisutilaukset, Edita Publishing Oy  
puh. 020 450 05  
[asiakaspalvelu.publishing@edita.fi](mailto:asiakaspalvelu.publishing@edita.fi)  
[www.editapublishing.fi](http://www.editapublishing.fi)

ISSN 1796-0479  
= Suomen virallinen tilasto  
ISSN 1798-372X (pdf)