

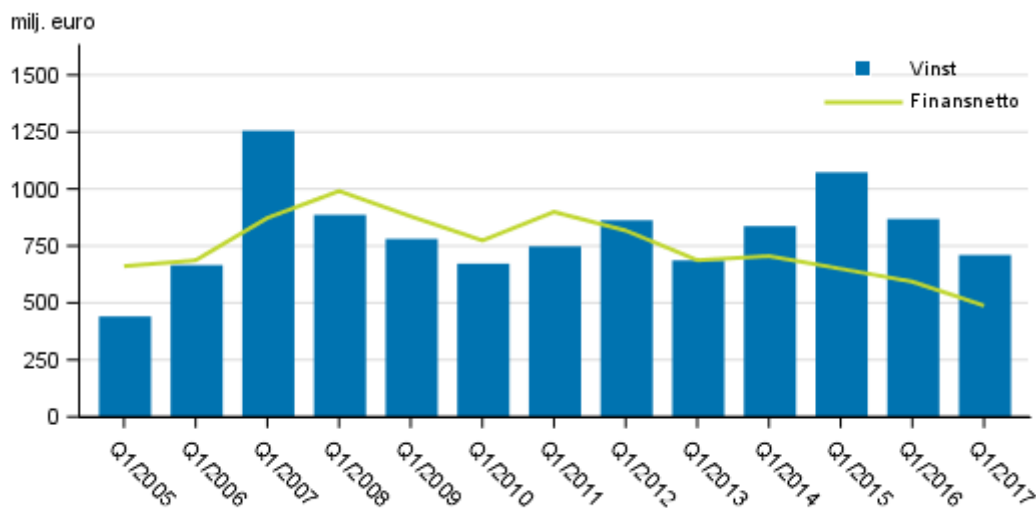
Kreditinstitutens bokslut

2017, 1:a kvartalet

Finansnettot och rörelsevinsten för bankerna i Finland sjönk under första kvartalet år 2017

Finansnettot för kreditinstitut med bankverksamhet i Finland uppgick under första kvartalet år 2017 till 488 miljoner och rörelsevinsten till 710 miljoner euro. Finansnettot och rörelsevinsten minskade med 18 procent jämfört med motsvarande kvartal året innan. Uppgifterna framgår av Statistikcentralens statistik över kreditinstitutens bokslut.

I Finland verksamma bankers finansnetto och rörelsevinst 1:a kvartalet 2005-2017, mn euro



Innehåll

Tabeller

Tabellbilagor

Tabellbilaga 1. Bankers resultaträkning 1.1.- 31.3.2017, tusen euro.....	3
Tabellbilaga 2. Bankers balansräkning 1.1.- 31.3.2017, tusen euro.....	5

Figurer

Figurer

Figurbilaga 1. I Finland verksamma bankers ränte- och provisionsintäkter, 1:a kvartalet 2005-2017, mn euro.....	7
Figurbilaga 2. I Finland verksamma bankers rörelsevinst, efter kvartal 2009-2017, mn euro.....	7

Tabellbilagor

Tabellbilaga 1. Bankers resultaträkning 1.1.- 31.3.2017, tusen euro

	1.1.- 31.3.2017				
	Affärsbanker	Utländska banker	Andelsbanker summa	Sparbanker summa	Banker summa
Ränteintäkter [från]	485 372	320 728	217 295	50 452	1 073 846
Räntekostnader	303 398	244 080	27 795	10 559	585 831
FINANSNETTO	181 974	76 648	189 500	39 893	488 015
(På anmodan återbetalbara kostnader)	.. ¹⁾
Dividend income	25 293	..	258 474	3 050	286 706
Avgiftsintäkter	149 530	253 105	142 351	26 095	571 081
(Avgiftskostnader)	35 429	31 334	13 949	3 951	84 663
Vinster / (-) förluster av bortskrivningar av finansiella tillgångar som inte värderats till verkligt värde via resultatet)	12 627	50 946	8 119	9 914	81 607
Vinster / (-) förluster av finansiella tillgångar och skulder som innehas för handel, netto	63 099	-59 139	555	72	4 587
Vinster / (-) förluster av finansiella tillgångar och skulder värderade till verkligt värde via resultatet, netto	1 144	..	88	..	-447
Vinster / (-) förluster av säkringsredovisning, netto	-856	..	-5	1	34 928
Kursdifferencer [vinst/ (-) förlust], netto	1 068	2 096	-13	-15	3 136
Vinster / (-) förluster av bortskrivningar från balansräkningen av icke-finansiella tillgångar
Övriga rörelseintäkter	25 157	67 054	35 616	2 368	130 195
(Övriga rörelsekostnader)	17 929	4 187	41 289	8 281	71 686
SUMMA RÖRELSEINTÄKTER, NETTO	405 678	389 784	579 485	69 114	1 444 060
(Administrationskostnader)	194 617	283 336	192 832	35 979	706 765
varav: Löner och arvoden (inkl. lönebikostnader)	80 409	154 857	92 679	17 386	345 331
varav: Övriga administrationskostnader	114 208	128 480	100 153	18 594	361 434
(Avskrivningar [på])	10 653	11 761	7 922	1 728	32 064
(Avsättningar /(-) återföringar av avsättningar)	263	-4 648	-4 385
(Nedskrivning eller (-) återföring av nedskrivning av finansiella tillgångar som inte värderats till verkligt värde via resultatet)	5 903	1 931	654	-787	7 701
(Nedskrivningar och (-) återföring av nedskrivningar av placeringar i enheter som redovisats enligt kapitalandelsmetoden
(Nedskrivning eller (-) av nedskrivning av icke-finansiella tillgångar)	350	..	3 881
Negativ goodwill som redovisas i resultaträkningen
Andel av vinsten eller(-) förlusten på investeringar i dotterföretag, joint ventures och intresseföretag
Vinst /(-) förlust av anläggningstillgångar och av avyttringsgrupper som innehas för försäljning men som inte uppfyller kraven för en avvecklad verksamhet
VINST ELLER (-) FÖRLUST FÖRE SKATT FÖR KVARVARANDE VERKSAMHETER	194 241	105 861	377 727	32 194	710 023
(Bokslutsdispositioner)

	1.1.- 31.3.2017				
	Affärsbanker	Utländska banker	Andelsbanker summa	Sparbanker summa	Banker summa
(Skattekostnad / (-) Skatteintäkt från kvarvarande verksamheter)
VINST ELLER (-) FÖRLUST EFTER SKATT FÖR KVARVARANDE VERKSAMHETER	155 781	83 549	354 337	22 119	615 785
Extraordinär vinst eller (-) förlust efter skatt
Vinst eller (-) förlust efter skatt för avvecklade verksamheter
ÅRETS VINST ELLER (-) FÖRLUST	155 781	83 549	354 337	22 119	615 785

1) Uppgift inte tillgänglig, alltför osäker för att anges eller sekretessbelagd

Tabellbilaga 2. Bankers balansräkning 1.1.- 31.3.2017, tusen euro

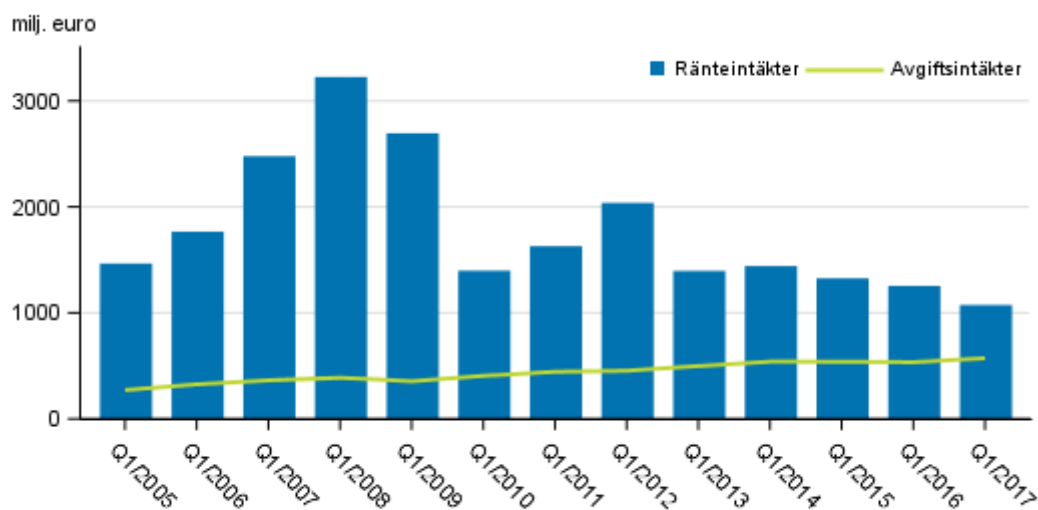
	1.1.- 31.3.2017				
	Affärsbanker	Utländska banker	Andelsbanker summa	Sparbanker summa	Banker summa
AKTIVA
Kontanta medel, kassabehållning hos centralbanker och annan avistainlåning	18 063 872	89 926 489	1 905 810	561 289	110 457 460
Finansiella tillgångar som innehas för handel	8 525 179	7 361 789	90 926	.. ¹⁾	15 978 024
Finansiella tillgångar som varken är förenade med handel eller är derivat och som värderas till verkligt värde via resultatet	4 401	10 115	597 180
Finansiella tillgångar som kan säljas	15 814 847	7 416 578	6 706 026	1 571 145	31 508 596
Lån och fordringar	65 400 236	73 522 024	59 662 114	8 297 132	206 881 505
Investeringar som hålls till förfall	869 444	..	38 477	22 340	930 262
Derivat - säkringsredovisning (kontanta medel)	872 935	..	108 180	72 593	1 113 907
Förändringar i det verkliga värdet av den säkrade posten för en portföljsäkring av ränterisk (kontanta medel)
Investeringar i dotterföretag, joint ventures och intresseföretag	1 308 677	..	18 661	10 933	1 346 107
Värdepappersföretags investeringar i dotterföretag, joint ventures och intresseföretag
Materiella tillgångar	32 262	78 696	774 828	128 044	1 013 829
Immateriella tillgångar	196 440	410 479	8 053	19 275	634 247
Andra tillgångar	2 017 007	1 598 642	163 717	236 359	4 015 725
Anläggningstillgångar och avyttringsgrupper som innehas för försäljning
Skattefordringar	61 560	3 887	40 740	1 787	107 974
SUMMA TILLGÅNGAR	113 569 336	180 795 715	69 521 932	10 931 143	374 818 126
PASSIVA
Finansiella skulder som innehas för handel	5 793 096	665 601	44 709	..	6 503 444
Finansiella skulder värderade till verkligt värde via resultatet	14 059 007
Finansiella skulder som värderas till upplupet anskaffningsvärde	94 891 157	163 769 070	58 056 063	9 482 204	326 198 495
Derivat - säkringsredovisning (skulder)	340 864	..	8 512	..	471 373
Förändringar i det verkliga värdet av den säkrade posten för en portföljsäkring av ränterisk (skulder)	55 197	163 196
Avsättningar	4 932	81 616	12 295	482	99 325
Skatteskulder	18 254	135 351	21 664	19 516	194 786
På anmodan återbetalbart aktiekapital
Andra skulder	4 915 352	2 930 721	2 282 859	411 116	10 540 048
Skulder som ingår i avyttringsgrupper som innehas för försäljning
Avskrivningsdifferens
Frivilliga reserver
SUMMA SKULDER	107 710 601	180 119 818	60 428 194	9 971 059	358 229 673
Aktiekapital/andelskapital/grundkapital	907 939	85 190	3 286 135	113 643	4 392 906

	1.1.- 31.3.2017				
	Affärsbanker	Utländska banker	Andelsbanker summa	Sparbanker summa	Banker summa
Överkursfond	558 792	569 112
Annat eget kapital
Övrigt eget kapital	26 250	26 820
Ackumulerat annat totalresultat	83 231	..	76 337	55 368	269 434
Ackumulerade vinstmedel	2 940 052	290 453	3 320 945	437 328	6 988 778
Omvärderingsreserver
Andra fonder	1 187 318	161 637	2 055 985	321 307	3 726 246
(-) Egna aktier
Vinst eller förlust som kan hänföras till moderbolagets ägare	155 781	83 549	354 337	22 119	615 785
(-) Förskottsutdelningar
Minoritetsintressen [innehav utan bestämmande inflytande]
SUMMA EGET KAPITAL	5 858 735	675 897	9 093 739	960 084	16 588 454
SUMMA EGET KAPITAL OCH SKULDER	113 569 336	180 795 715	69 521 933	10 931 143	374 818 127

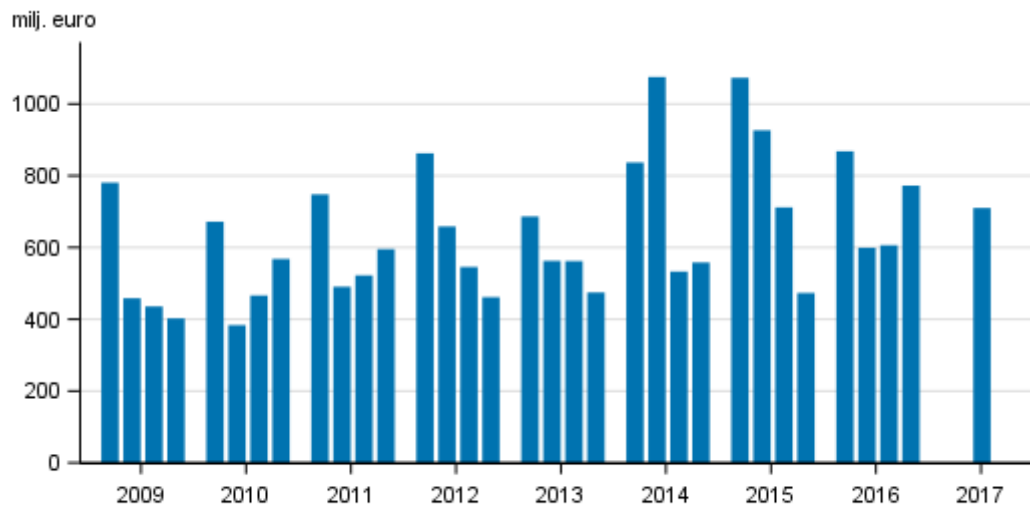
1) Uppgift inte tillgänglig, alltför osäker för att anges eller sekretessbelagd

Figurer

Figurbilaga 1. I Finland verksamma bankers ränte- och provisionsintäkter, 1:a kvartalet 2005-2017, mn euro



Figurbilaga 2. I Finland verksamma bankers rörelsevinst, efter kvartal 2009-2017, mn euro



Förfrågningar

Jarkko Kaunisto 029 551 3551

Pekka Tamminen 029 551 2460

Ansvarig statistikdirektör:
Ville Vertanen

rahoitusmarkkinat@stat.fi

www.stat.fi

Källa: Kreditinstitutens bokslut, Statistikcentralen