

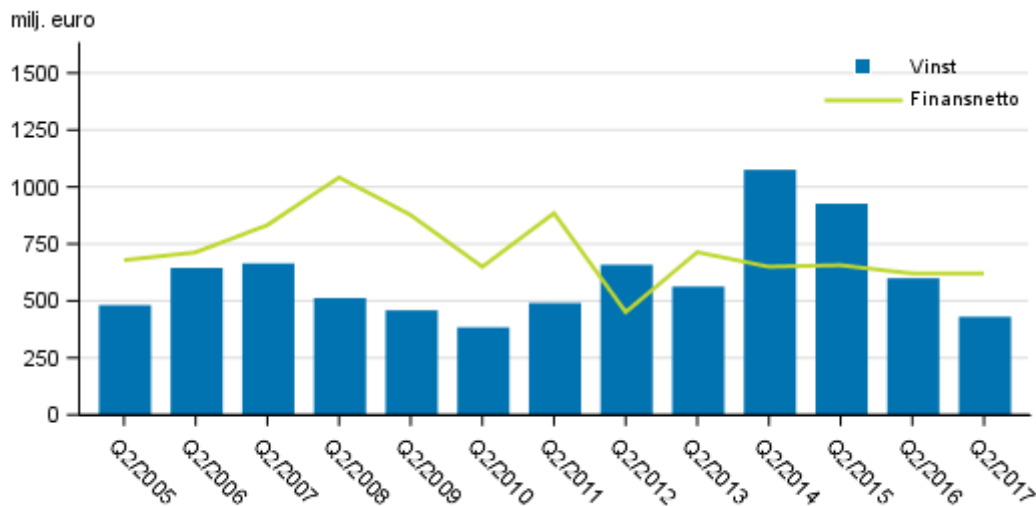
Kreditinstitutens bokslut

2017, 2:a kvartalet

Rörelsevinsten för bankerna i Finland sjönk under andra kvartalet 2017, finansnettot var oförändrat

Finansnettot för kreditinstitut med bankverksamhet i Finland uppgick under andra kvartalet år 2017 till 621 miljoner euro och rörelsevinsten till 430 miljoner euro. Jämfört med året innan ökade finansnettot med en miljon euro och rörelsevinsten minskade med 169 miljoner euro. Uppgifterna framgår av Statistikcentralens statistik över kreditinstitutens bokslut.

I Finland verksamma bankers finansnetto och rörelsevinst, 2:a kvartalet 2005-2017, mn euro



Innehåll

Tabeller

Tabellbilagor

Tabellbilaga 1. Bankers resultaträkning 1.1.- 30.6.2017, tusen euro.....	3
Tabellbilaga 2. Bankers balansräkning 1.1.- 30.6.2017, tusen euro.....	5

Figurer

Figurer

Figurbilaga 1. I Finland verksamma bankers ränte- och provisionsintäkter, 2:a kvartalet 2005-2017, mn euro.....	7
Figurbilaga 2. I Finland verksamma bankers rörelsevinst, efter kvartal 2009-2017, mn euro.....	7

Tabellbilagor

Tabellbilaga 1. Bankers resultaträkning 1.1.- 30.6.2017, tusen euro

	1.1.- 30.6.2017				
	Affärsbanker	Utländska banker	Andelsbanker summa	Sparbanker summa	Banker summa
Ränteintäkter [från]	984 274	681 969	435 173	101 581	2 202 997
Räntekostnader	606 629	411 812	55 107	20 592	1 094 140
FINANSNETTO	377 645	270 157	380 066	80 989	1 108 857
(På anmodan återbetalbara kostnader)	.. ¹⁾
Dividend income	43 100	222	260 682	4 924	308 928
Avgiftsintäkter	304 705	499 967	268 117	53 999	1 126 789
(Avgiftskostnader)	77 816	61 918	31 994	8 225	179 954
Vinster / (-) förluster av bortskrivningar av finansiella tillgångar som inte värderats till verkligt värde via resultatet)	17 641	52 564	17 663	17 168	105 035
Vinster / (-) förluster av finansiella tillgångar och skulder som innehas för handel, netto	114 872	-56 703	928	56	59 153
Vinster / (-) förluster av finansiella tillgångar och skulder värderade till verkligt värde via resultatet, netto	-167	..	165	..	333
Vinster / (-) förluster av säkringsredovisning, netto	-1 067	..	3	-46	33 798
Kursdifferencer [vinst/ (-) förlust], netto	1 688	12 462	-48	-130	13 971
Vinster / (-) förluster av bortskrivningar från balansräkningen av icke-finansiella tillgångar	..	605	..	286	..
Övriga rörelseintäkter	43 588	140 194	55 477	9 905	249 164
(Övriga rörelsekostnader)	30 477	9 153	82 191	21 630	143 451
SUMMA RÖRELSEINTÄKTER, NETTO	793 730	883 641	869 056	137 295	2 683 721
(Administrationskostnader)	394 161	587 239	376 720	73 771	1 431 891
varav: Löner och arvoden (inkl. lönebikostnader)	163 397	310 415	177 261	36 376	687 449
varav: Övriga administrationskostnader	230 764	276 824	199 460	37 395	744 443
(Avskrivningar [på])	21 467	24 344	15 867	3 623	65 302
(Avsättningar /(-) återföringar av avsättningar)	1 230	-2 587	-1 357
(Nedskrivning eller (-) återföring av nedskrivning av finansiella tillgångar som inte värderats till verkligt värde via resultatet)	17 175	13 083	10 203	6 865	47 326
(Nedskrivningar och (-) återföring av nedskrivningar av placeringar i enheter som redovisas enligt kapitalandelsmetoden
(Nedskrivning eller av (-) nedskrivning av icke-finansiella tillgångar)	..	8 254	3 917	..	12 253
Negativ goodwill som redovisas i resultaträkningen
Andel av vinsten eller (-) förlusten på investeringar i dotterföretag, joint ventures och intresseföretag
Vinst /(-) förlust av anläggningstillgångar och av avyttringsgrupper som innehas för försäljning men som inte uppfyller kraven för en avvecklad verksamhet
VINST ELLER (-) FÖRLUST FÖRE SKATT FÖR KVARVARANDE VERKSAMHETER	359 614	265 295	462 349	53 036	1 140 294
(Bokslutsdispositioner)

	1.1.- 30.6.2017				
	Affärsbanker	Utländska banker	Andelsbanker summa	Sparbanker summa	Banker summa
(Skattekostnad / (-) Skatteintäkt från kvarvarande verksamheter)
VINST ELLER (-) FÖRLUST EFTER SKATT FÖR KVARVARANDE VERKSAMHETER	284 778	187 224	422 544	37 168	931 715
Extraordinär vinst eller (-) förlust efter skatt
Vinst eller (-) förlust efter skatt för avvecklade verksamheter
ÅRETS VINST ELLER (-) FÖRLUST	284 778	187 224	422 544	37 168	931 715

1) Uppgift inte tillgänglig, alltför osäker för att anges eller sekretessbelagd

Tabellbilaga 2. Bankers balansräkning 1.1.- 30.6.2017, tusen euro

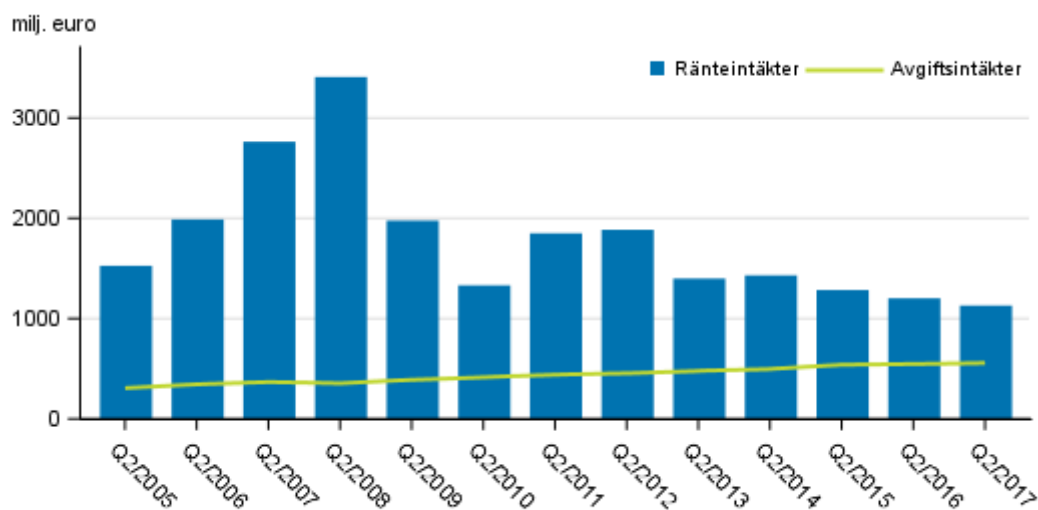
	1.1.- 30.6.2017				
	Affärsbanker	Utländska banker	Andelsbanker summa	Sparbanker summa	Banker summa
AKTIVA					
Kontanta medel, kassabehållning hos centralbanker och annan avistainlåning	16 880 743	74 349 156	2 120 842	712 983	94 063 724
Finansiella tillgångar som innehas för handel	8 091 827	7 228 954	65 073	.. ¹⁾	15 385 951
Finansiella tillgångar som varken är förenade med handel eller är derivat och som värderas till verkligt värde via resultatet	4 240	9 740	505 669
Finansiella tillgångar som kan säljas	15 571 931	7 153 542	6 632 367	1 629 674	30 987 514
Lån och fordringar	66 733 227	74 409 191	61 059 704	8 286 384	210 488 505
Investeringar som hålls till förfall	812 751	..	26 923	22 326	862 000
Derivat - säkringsredovisning (kontanta medel)	562 024	..	93 957	67 681	775 569
Förändringar i det verkliga värdet av den säkrade posten för en portföljsäkring av ränterisk (kontanta medel)
Investeringar i dotterföretag, joint ventures och intresseföretag	1 309 205	..	18 657	10 925	1 346 623
Värdepappersföretags investeringar i dotterföretag, joint ventures och intresseföretag
Materiella tillgångar	34 767	86 395	761 979	128 882	1 012 023
Immateriella tillgångar	198 031	449 044	8 388	21 353	676 816
Andra tillgångar	1 644 299	1 525 608	75 409	79 627	3 324 943
Anläggningstillgångar och avyttringsgrupper som innehas för försäljning
Skattefordringar	48 296	19 131	21 513	1 490	90 430
SUMMA TILLGÅNGAR	112 176 463	165 697 208	70 889 052	10 971 160	359 733 883
PASSIVA					
Finansiella skulder som innehas för handel	5 319 976	204 525	41 190	..	5 565 691
Finansiella skulder värderade till verkligt värde via resultatet	1 934 447
Finansiella skulder som värderas till upplupet anskaffningsvärde	93 580 097	162 407 576	59 540 806	9 518 857	325 047 337
Derivat - säkringsredovisning (skulder)	508 454	..	15 497	..	630 143
Förändringar i det verkliga värdet av den säkrade posten för en portföljsäkring av ränterisk (skulder)	49 333	142 602
Avsättningar	4 744	89 500	11 977	..	106 511
Skatteskulder	25 833	74 364	14 565	18 178	132 939
På anmodan återbetalbart aktiekapital
Andra skulder	5 001 714	1 870 866	2 093 389	409 407	9 375 377
Skulder som ingår i avyttringsgrupper som innehas för försäljning
Avskrivningsdifferens
Frivilliga reserver
SUMMA SKULDER	106 232 121	164 985 117	61 718 907	9 998 903	342 935 047
Aktiekapital/andelskapital/grundkapital	907 939	85 190	3 371 078	113 643	4 477 849

	1.1.- 30.6.2017				
	Affärsbanker	Utländska banker	Andelsbanker summa	Sparbanker summa	Banker summa
Överkursfond	558 792	569 112
Annat eget kapital
Övrigt eget kapital	26 404	26 974
Ackumulerat annat totalresultat	88 712	..	57 278	55 319	255 480
Ackumulerade vinstmedel	2 891 075	223 299	3 259 088	430 761	6 804 222
Omvärderingsreserver
Andra fonder	1 187 177	161 636	2 060 159	325 047	3 734 019
(-) Egna aktier
Vinst eller förlust som kan hänföras till moderbolagets ägare	284 778	187 224	422 544	37 168	931 714
(-) Förskottsutdelningar
Minoritetsintressen [innehav utan bestämmande inflytande]
SUMMA EGET KAPITAL	5 944 342	712 091	9 170 146	972 257	16 798 837
SUMMA EGET KAPITAL OCH SKULDER	112 176 463	165 697 208	70 889 053	10 971 160	359 733 884

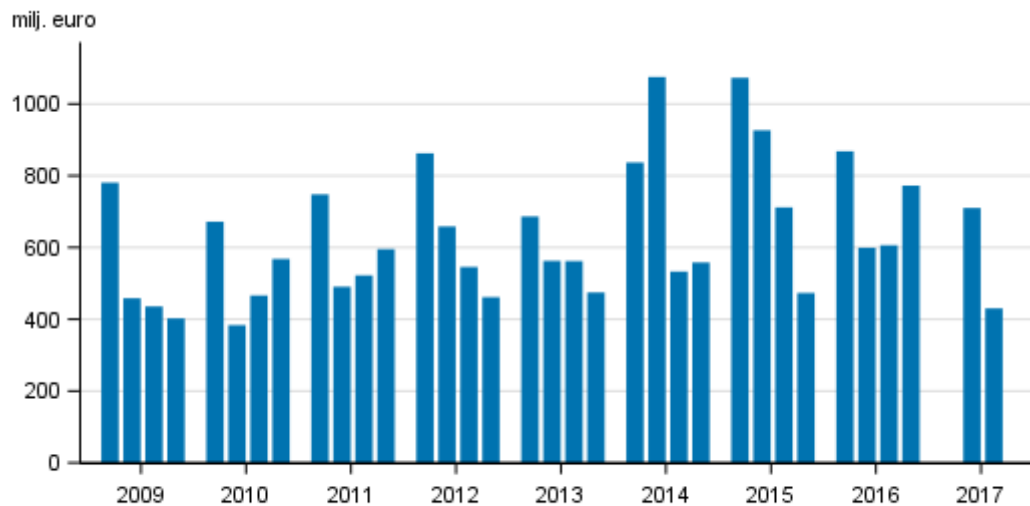
1) Uppgift inte tillgänglig, alltför osäker för att anges eller sekretessbelagd

Figurer

Figurbilaga 1. I Finland verksamma bankers ränte- och provisionsintäkter, 2:a kvartalet 2005-2017, mn euro



Figurbilaga 2. I Finland verksamma bankers rörelsevinst, efter kvartal 2009-2017, mn euro



Förfrågningar

Jarkko Kaunisto 029 551 3551

Pekka Tamminen 029 551 2460

Ansvarig statistikdirektör:
Ville Vertanen

rahoitusmarkkinat@stat.fi

www.stat.fi

Källa: Kreditinstitutens bokslut, Statistikcentralen