

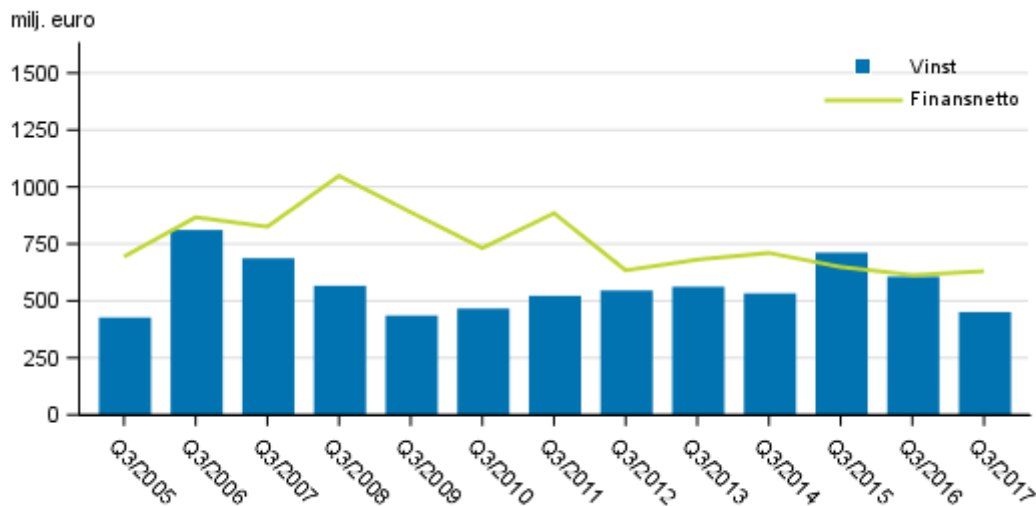
Kreditinstitutens bokslut

2017, 3:e kvartalet

Finansnettot för bankerna i Finland ökade, men rörelsevinsten minskade under tredje kvartalet år 2017

Finansnettot för kreditinstitut med bankverksamhet i Finland uppgick under tredje kvartalet år 2017 till 630 miljoner euro och rörelsevinsten till 451 miljoner euro. Jämfört med året innan ökade finansnettot med 17 miljoner euro och rörelsevinsten minskade med 155 miljoner euro. Uppgifterna framgår av Statistikcentralens statistik över kreditinstitutens bokslut.

I Finland verksamma bankers finansnetto och rörelsevinst, 3:e kvartalet 2005-2017, mn euro



Innehåll

Tabeller

Tabellbilagor

Tabellbilaga 1. Bankers resultaträkning 1.1.- 30.9.2017, tusen euro.....	3
Tabellbilaga 2. Bankers balansräkning 1.1.- 30.9.2017, tusen euro.....	5

Figurer

Figurer

Figurbilaga 1. I Finland verksamma bankers ränte- och provisionsintäkter, 3:e kvartalet 2005-2017, mn euro.....	7
Figurbilaga 2. I Finland verksamma bankers rörelsevinst, efter kvartal 2009-2017, mn euro.....	7

Tabellbilagor

Tabellbilaga 1. Bankers resultaträkning 1.1.- 30.9.2017, tusen euro

	1.1.- 30.9.2017				
	Affärsbanker	Utländska banker	Andelsbanker summa	Sparbanker summa	Banker summa
Ränteintäkter [från]	1 466 108	1 206 990	657 883	152 534	3 483 515
Räntekostnader	889 519	744 653	80 518	29 830	1 744 520
FINANSNETTO	576 589	462 337	577 366	122 704	1 738 996
(På anmodan återbetalbara kostnader)	.. ¹⁾
Dividend income	44 408	393	261 928	5 087	311 816
Avgiftsintäkter	448 556	714 978	389 018	81 960	1 634 512
(Avgiftskostnader)	122 842	97 722	46 590	12 573	279 728
Vinster / (-) förluster av bortskrivningar av finansiella tillgångar som inte värderats till verkligt värde via resultatet)	21 330	52 272	20 385	21 089	115 076
Vinster / (-) förluster av finansiella tillgångar och skulder som innehas för handel, netto	158 194	-31 396	1 145	..	127 812
Vinster / (-) förluster av finansiella tillgångar och skulder värderade till verkligt värde via resultatet, netto	187	..	133	277	940
Vinster / (-) förluster av säkringsredovisning, netto	-319	..	-1	-30	34 105
Kursdifferencer [vinst/ (-) förlust], netto	1 870	17 894	-47	-192	19 525
Vinster / (-) förluster av bortskrivningar från balansräkningen av icke-finansiella tillgångar	..	683	..	325	..
Övriga rörelseintäkter	63 246	212 561	74 500	13 470	363 778
(Övriga rörelsekostnader)	45 827	13 095	119 985	31 111	210 018
SUMMA RÖRELSEINTÄKTER, NETTO	1 145 454	1 353 702	1 158 071	200 877	3 858 105
(Administrationskostnader)	579 291	865 913	551 218	106 981	2 103 404
varav: Löner och arvoden (inkl. lönebikostnader)	239 524	450 767	252 317	52 288	994 896
varav: Övriga administrationskostnader	339 767	415 146	298 901	54 693	1 108 507
(Avskrivningar [på])	33 292	38 192	23 100	5 495	100 079
(Avsättningar /(-) återföringar av avsättningar)	446	-7 816	-7 370
(Nedskrivning eller (återföring av nedskrivning av finansiella tillgångar som inte värderats till verkligt värde via resultatet)	19 334	24 576	18 047	7 040	68 997
(Nedskrivningar och (-) återföring av nedskrivningar av placeringar i enheter som redovisats enligt kapitalandelsmetoden
(Nedskrivning eller av (-) nedskrivning av icke-finansiella tillgångar)	..	923	12 437	..	13 477
Negativ goodwill som redovisas i resultaträkningen
Andel av vinsten eller (-) förlusten på investeringar i dotterföretag, joint ventures och intresseföretag
Vinst /(-) förlust av anläggningstillgångar och av avyttringsgrupper som innehas för försäljning men som inte uppfyller kraven för en avvecklad verksamhet
VINST ELLER (-) FÖRLUST FÖRE SKATT FÖR KVARVARANDE VERKSAMHETER	512 439	443 902	553 269	81 361	1 590 971
(Bokslutsdispositioner)

	1.1.- 30.9.2017				
	Affärsbanker	Utländska banker	Andelsbanker summa	Sparbanker summa	Banker summa
(Skattekostnad / (-) Skatteintäkt från kvarvarande verksamheter)
VINST ELLER (-) FÖRLUST EFTER SKATT FÖR KVARVARANDE VERKSAMHETER	402 780	338 050	496 087	57 425	1 294 342
Extraordinär vinst eller (-) förlust efter skatt
Vinst eller (-) förlust efter skatt för avvecklade verksamheter
ÅRETS VINST ELLER (-) FÖRLUST	402 780	338 050	496 087	57 425	1 294 342

1) Uppgift inte tillgänglig, alltför osäker för att anges eller sekretessbelagd

Tabellbilaga 2. Bankers balansräkning 1.1.- 30.9.2017, tusen euro

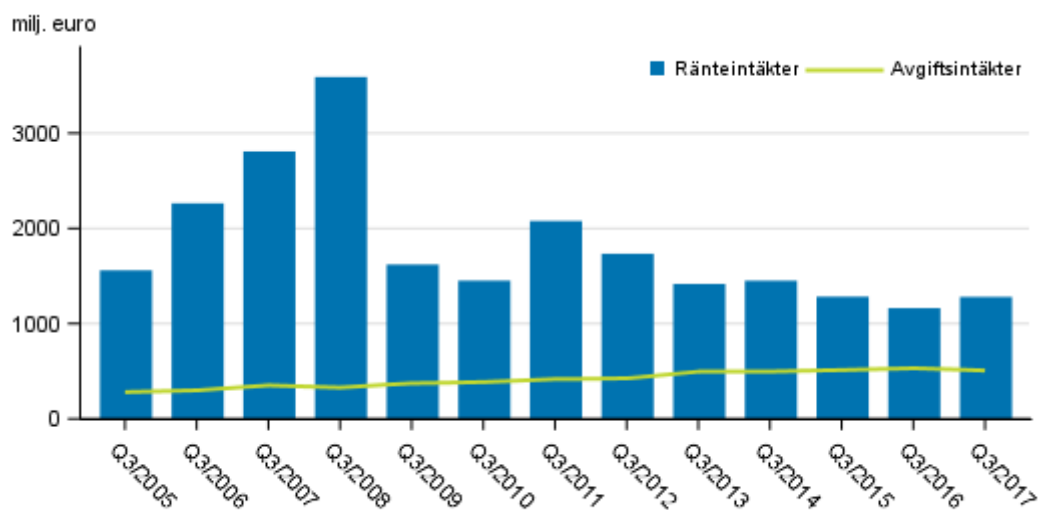
	1.1.- 30.9.2017				
	Affärsbanker	Utländska banker	Andelsbanker summa	Sparbanker summa	Banker summa
AKTIVA					
Kontanta medel, kassabehållning hos centralbanker och annan avistainlåning	15 899 122	94 159 163	1 799 588	627 615	112 485 488
Finansiella tillgångar som innehas för handel	7 458 282	6 802 674	61 394	.. ¹⁾	14 322 398
Finansiella tillgångar som varken är förenade med handel eller är derivat och som värderas till verkligt värde via resultatet	4 147	9 923	811 054
Finansiella tillgångar som kan säljas	15 446 463	6 577 115	6 639 844	1 638 311	30 301 733
Lån och fordringar	67 691 789	67 595 371	62 730 463	8 318 511	206 336 134
Investeringar som hålls till förfall	834 510	..	26 249	18 515	879 274
Derivat - säkringsredovisning (kontanta medel)	505 152	..	84 020	65 552	684 782
Förändringar i det verkliga värdet av den säkrade posten för en portföljsäkring av ränterisk (kontanta medel)
Investeringar i dotterföretag, joint ventures och intresseföretag	1 309 172	7 839	18 207	11 057	1 346 275
Värdepappersföretags investeringar i dotterföretag, joint ventures och intresseföretag
Materiella tillgångar	38 320	91 829	773 981	128 851	1 032 981
Immateriella tillgångar	196 284	478 915	8 649	22 216	706 064
Andra tillgångar	1 332 998	1 234 922	104 329	201 781	2 874 029
Anläggningstillgångar och avyttringsgrupper som innehas för försäljning
Skattefordringar	47 801	20 936	18 258	1 327	88 321
SUMMA TILLGÅNGAR	111 299 594	177 451 077	72 269 129	11 043 705	372 063 506
PASSIVA					
Finansiella skulder som innehas för handel	4 539 367	216 246	42 285	..	4 797 898
Finansiella skulder värderade till verkligt värde via resultatet	1 843 692
Finansiella skulder som värderas till upplupet anskaffningsvärde	93 947 019	174 073 561	60 805 388	9 576 395	338 402 363
Derivat - säkringsredovisning (skulder)	438 183	..	17 719	..	529 827
Förändringar i det verkliga värdet av den säkrade posten för en portföljsäkring av ränterisk (skulder)	46 671	133 124
Avsättningar	..	80 454	11 427	..	95 665
Skatteskulder	34 643	75 911	18 161	20 115	148 830
På anmodan återbetalbart aktiekapital
Andra skulder	4 621 243	1 777 209	2 035 301	398 957	8 832 709
Skulder som ingår i avyttringsgrupper som innehas för försäljning
Avskrivningsdifferens
Frivilliga reserver
SUMMA SKULDER	105 227 124	176 580 072	62 931 266	10 045 647	354 784 109
Aktiekapital/andelskapital/grundkapital	907 939	..	3 439 348	113 643	4 518 908

	1.1.- 30.9.2017				
	Affärsbanker	Utländska banker	Andelsbanker summa	Sparbanker summa	Banker summa
Överkursfond	558 792	569 112
Annat eget kapital
Övrigt eget kapital	26 562	27 133
Ackumulerat annat totalresultat	98 710	..	58 138	60 911	277 167
Ackumulerade vinstmedel	2 891 234	253 361	3 274 888	430 713	6 850 196
Omvärderingsreserver
Andra fonder	1 186 988	161 636	2 069 402	325 047	3 743 073
(-) Egna aktier
Vinst eller förlust som kan hänföras till moderbolagets ägare	402 780	338 051	496 087	57 425	1 294 342
(-) Förskottsutdelningar
Minoritetsintressen [innehav utan bestämmande inflytande]
SUMMA EGET KAPITAL	6 072 470	871 005	9 337 863	998 059	17 279 397
SUMMA EGET KAPITAL OCH SKULDER	111 299 594	177 451 077	72 269 129	11 043 705	372 063 506

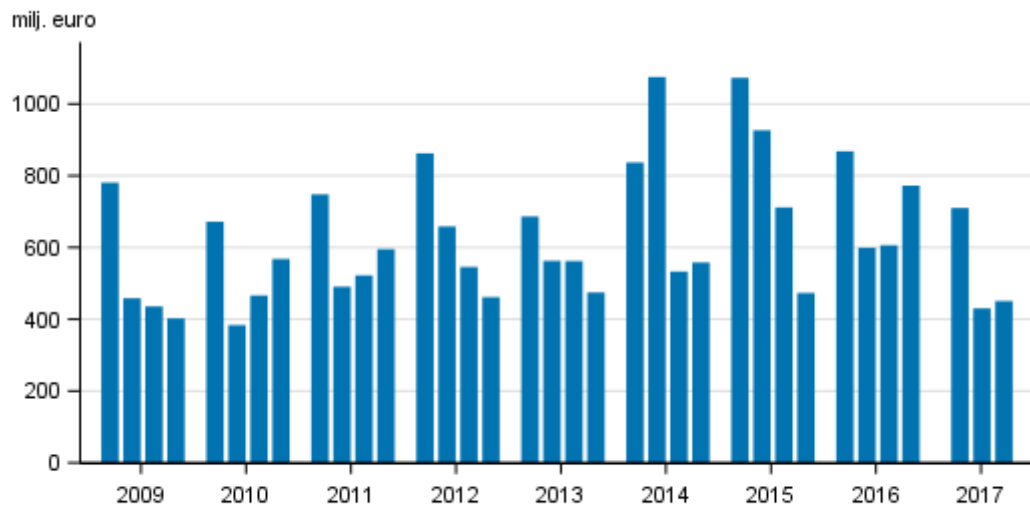
1) Uppgift inte tillgänglig, alltför osäker för att anges eller sekretessbelagd

Figurer

Figurbilaga 1. I Finland verksamma bankers ränte- och provisionsintäkter, 3:e kvartalet 2005-2017, mn euro



Figurbilaga 2. I Finland verksamma bankers rörelsevinst, efter kvartal 2009-2017, mn euro



Förfrågningar

Jarkko Kaunisto 029 551 3551

Pekka Tamminen 029 551 2460

Ansvarig statistikdirektör:
Ville Vertanen

rahoitusmarkkinat@stat.fi

www.stat.fi

Källa: Kreditinstitutens bokslut, Statistikcentralen