

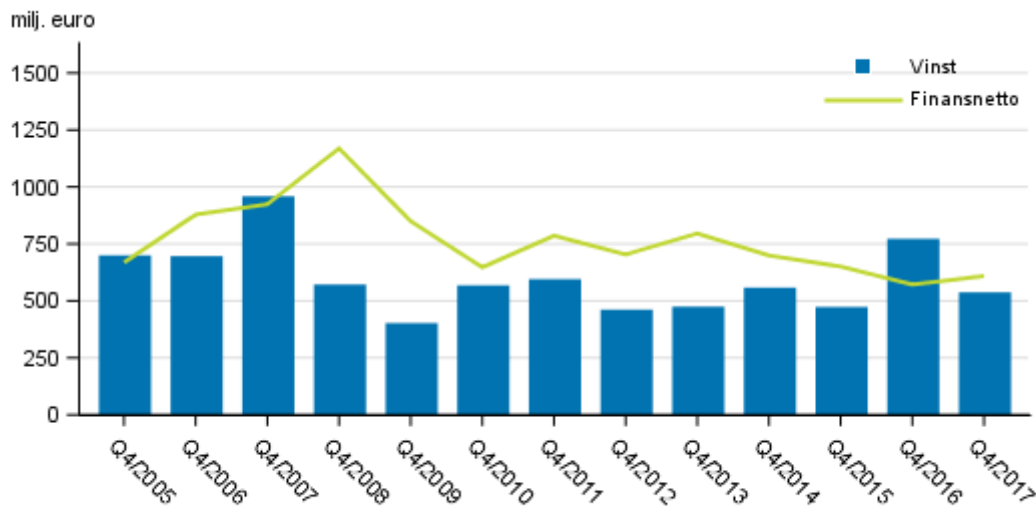
Kreditinstitutens bokslut

2017, 4:e kvartalet

Finansnettot för bankerna i Finland ökade, men rörelsevinsten minskade under fjärde kvartalet år 2017

Finansnettot för kreditinstitut med bankverksamhet i Finland uppgick under fjärde kvartalet år 2017 till 609 miljoner euro och rörelsevinsten till 537 miljoner euro. Jämfört med året innan ökade finansnettot med 37 miljoner euro och rörelsevinsten minskade med 235 miljoner euro. Uppgifterna framgår av Statistikcentralens statistik över kreditinstitutens bokslut.

I Finland verksamma bankers finansnetto och rörelsevinst, 4:e kvartalet 2005-2017, mn euro



Innehåll

Tabeller

Tabellbilagor

Tabellbilaga 1. Bankers resultaträkning 1.1.- 31.12.2017, tusen euro.....	3
Tabellbilaga 2. Bankers balansräkning 1.1.- 31.12.2017, tusen euro.....	5

Figurer

Figurer

Figurbilaga 1. I Finland verksamma bankers ränte- och provisionsintäkter, 4:e kvartalet 2005-2017, mn euro.....	7
Figurbilaga 2. I Finland verksamma bankers rörelsevinst, kvartalsvis 2009-2017, mn euro.....	7

Tabellbilagor

Tabellbilaga 1. Bankers resultaträkning 1.1.- 31.12.2017, tusen euro

	1.1.- 31.12.2017				
	Affärsbanker	Utländska banker	Andelsbanker summa	Sparbanker summa	Banker summa
Ränteintäkter [från]	1 956 354	1 553 315	876 443	203 641	4 589 753
Räntekostnader	1 180 820	915 715	106 424	38 865	2 241 824
FINANSNETTO	775 534	637 600	770 019	164 776	2 347 928
(På anmodan återbetalbara kostnader)	.. ¹⁾
Dividend income	244 821	417	269 520	5 329	520 087
Avgiftsintäkter	604 194	985 842	520 591	110 528	2 221 155
(Avgiftskostnader)	169 795	134 521	62 332	16 947	383 597
Vinster / (-) förluster av bortskrivningar av finansiella tillgångar som inte värderats till verkligt värde via resultatet)	24 323	53 433	29 918	47 329	155 003
Vinster / (-) förluster av finansiella tillgångar och skulder som innehas för handel, netto	192 934	-16 164	177 793
Vinster / (-) förluster av finansiella tillgångar och skulder värderade till verkligt värde via resultatet, netto	-263	320	200
Vinster / (-) förluster av säkringsredovisning, netto	-1 038	-139	31 870
Kursdifferencer [vinst/ (-) förlust], netto	2 351	24 419	26 492
Vinster / (-) förluster av bortskrivningar från balansräkningen av icke-finansiella tillgångar	..	731
Övriga rörelseintäkter	89 791	295 178	97 819	16 334	499 122
(Övriga rörelsekostnader)	68 829	17 797	159 921	40 579	287 125
SUMMA RÖRELSEINTÄKTER, NETTO	1 694 086	1 862 373	1 467 030	286 954	5 310 442
(Administrationskostnader)	785 056	1 188 626	744 366	148 219	2 866 268
varav: Löner och arvoden (inkl. lönebikostnader)	322 156	592 294	333 194	73 032	1 320 677
varav: Övriga administrationskostnader	462 900	596 332	411 172	75 187	1 545 591
(Avskrivningar [på])	45 837	52 275	32 705	7 441	138 257
(Avsättningar /(-) återföringar av avsättningar)	809	14 259	15 067
(Nedskrivning eller (-) återföring av nedskrivning av finansiella tillgångar som inte värderats till verkligt värde via resultatet)	18 854	39 137	37 577	14 737	110 305
(Nedskrivningar och (-) återföring av nedskrivningar av placeringar i enheter som redovisats enligt kapitalandelsmetoden
(Nedskrivning eller (-) återföring av nedskrivning av icke-finansiella tillgångar)	54 964	6 492	63 645
Negativ goodwill som redovisas i resultaträkningen
Andel av vinsten eller (-) förlusten på investeringar i dotterföretag, joint ventures och intresseföretag
Vinst /(-) förlust av anläggningstillgångar och av avyttringsgrupper som innehas för försäljning men som inte uppfyller kraven för en avvecklad verksamhet
VINST ELLER (-) FÖRLUST FÖRE SKATT FÖR KVARVARANDE VERKSAMHETER	842 879	577 993	597 417	110 066	2 128 354
(Bokslutsdispositioner)

	1.1.- 31.12.2017				
	Affärsbanker	Utländska banker	Andelsbanker summa	Sparbanker summa	Banker summa
(Skattekostnad / (-) Skatteintäkt från kvarvarande verksamheter)
VINST ELLER (-) FÖRLUST EFTER SKATT FÖR KVARVARANDE VERKSAMHETER	622 663	452 896	439 130	79 857	1 594 546
Extraordinär vinst eller (-) förlust efter skatt
Vinst eller (-) förlust efter skatt för avvecklade verksamheter
ÅRETS VINST ELLER (-) FÖRLUST	622 663	452 896	439 130	79 857	1 594 546

1) Uppgift inte tillgänglig, alltför osäker för att anges eller sekretessbelagd

Tabellbilaga 2. Bankers balansräkning 1.1.- 31.12.2017, tusen euro

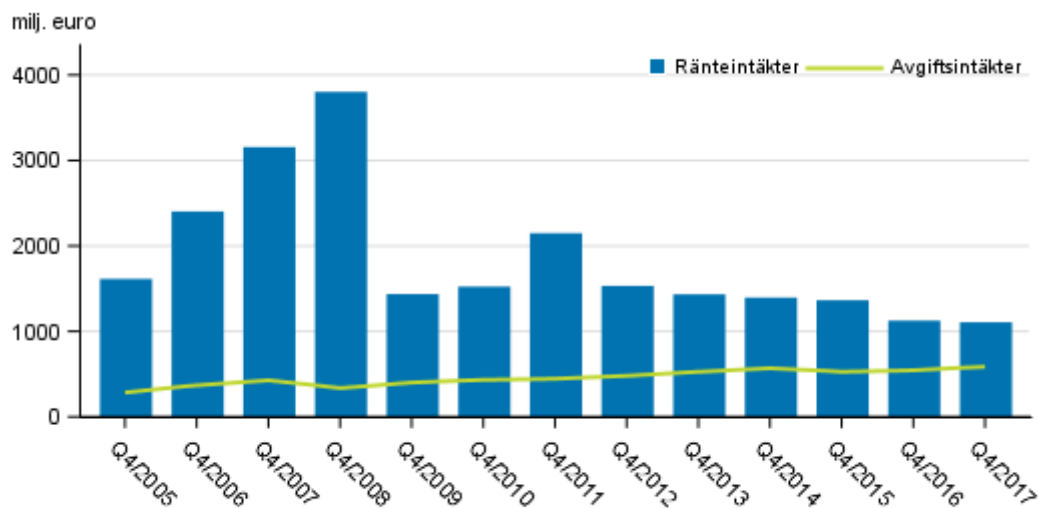
	1.1.- 31.12.2017				
	Affärsbanker	Utländska banker	Andelsbanker summa	Sparbanker summa	Banker summa
AKTIVA					
Kontanta medel, kassabehållning hos centralbanker och annan avistainlåning	21 645 052	62 010 588	1 817 060	925 502	86 398 202
Finansiella tillgångar som innehas för handel	8 224 527	4 373 272 ¹⁾	12 646 204
Finansiella tillgångar som varken är förenade med handel eller är derivat och som värderas till verkligt värde via resultatet	2 082	10 089	550 762
Finansiella tillgångar som kan säljas	15 484 826	6 763 028	6 473 292	1 542 927	30 264 072
Lån och fordringar	62 925 788	77 831 250	63 840 693	8 476 460	213 074 190
Investeringar som hålls till förfall	809 275	..	25 626	..	853 267
Derivat - säkringsredovisning (kontanta medel)	284 086	60 468	471 962
Förändringar i det verkliga värdet av den säkrade posten för en portföljsäkring av ränterisk (kontanta medel)
Investeringar i dotterföretag, joint ventures och intresseföretag	1 309 248	..	15 214	10 913	1 343 189
Värdepappersföretags investeringar i dotterföretag, joint ventures och intresseföretag
Materiella tillgångar	39 336	89 572	723 488	123 320	975 716
Immateriella tillgångar	195 974	520 505	8 270	27 731	752 479
Andra tillgångar	1 169 080	699 085	98 119	60 126	2 026 409
Anläggningstillgångar och avyttringsgrupper som innehas för försäljning
Skattefordringar	42 444	33 320	40 182	1 451	117 398
SUMMA TILLGÅNGAR	112 573 611	152 667 403	73 168 228	11 257 352	349 666 595
PASSIVA					
Finansiella skulder som innehas för handel	4 184 776	127 979	4 355 006
Finansiella skulder värderade till verkligt värde via resultatet	1 434 374
Finansiella skulder som värderas till upplupet anskaffningsvärde	96 389 244	149 703 993	61 598 771	9 776 269	317 468 278
Derivat - säkringsredovisning (skulder)	469 110	..	25 262	..	613 850
Förändringar i det verkliga värdet av den säkrade posten för en portföljsäkring av ränterisk (skulder)	40 600	117 940
Avsättningar	..	91 532	10 577	..	105 518
Skatteskulder	24 041	71 436	9 026	17 374	121 876
På anmodan återbetalbart aktiekapital
Andra skulder	4 051 417	1 452 731	2 137 761	414 059	8 055 968
Skulder som ingår i avyttringsgrupper som innehas för försäljning
Avskrivningsdifferens
Frivilliga reserver
SUMMA SKULDER	106 507 139	151 687 595	63 824 332	10 253 744	332 272 810
Aktiekapital/andelskapital/grundkapital	908 140	..	3 514 800	..	4 594 562
Överkursfond	558 792	569 112

	1.1.- 31.12.2017				
	Affärsbanker	Utländska banker	Andelsbanker summa	Sparbanker summa	Banker summa
Annat eget kapital
Övrigt eget kapital	26 797	27 367
Ackumulerat annat totalresultat	103 353	..	50 340	..	251 107
Ackumulerade vinstmedel	2 651 474	251 635	3 270 417	430 520	6 604 046
Omvärderingsreserver
Andra fonder	1 197 491	161 636	2 069 211	327 624	3 755 962
(-) Egna aktier
Vinst eller förlust som kan hänföras till moderbolagets ägare	622 663	452 896	439 130	79 857	1 594 546
(-) Förskottsutdelningar
Minoritetsintressen [innehav utan bestämmande inflytande]
SUMMA EGET KAPITAL	6 066 473	979 808	9 343 897	1 003 608	17 393 785
SUMMA EGET KAPITAL OCH SKULDER	112 573 611	152 667 403	73 168 228	11 257 352	349 666 595

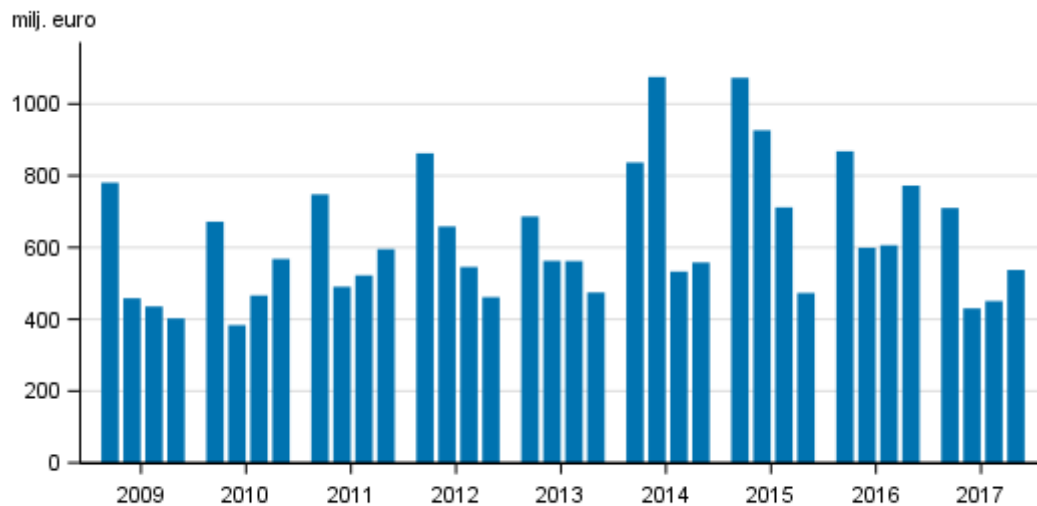
1) Uppgift inte tillgänglig, alltför osäker för att anges eller sekretessbelagd

Figurer

Figurbilaga 1. I Finland verksamma bankers ränte- och provisionsintäkter, 4:e kvartalet 2005-2017, mn euro



Figurbilaga 2. I Finland verksamma bankers rörelsevinst, kvartalsvis 2009-2017, mn euro



Förfrågningar

Antti Suutari 029 551 3257

Jarkko Kaunisto 029 551 3551

Ansvarig statistikdirektör:
Ville Vertanen

rahoitusmarkkinat@stat.fi

www.stat.fi

Källa: Kreditinstitutens bokslut, Statistikcentralen