

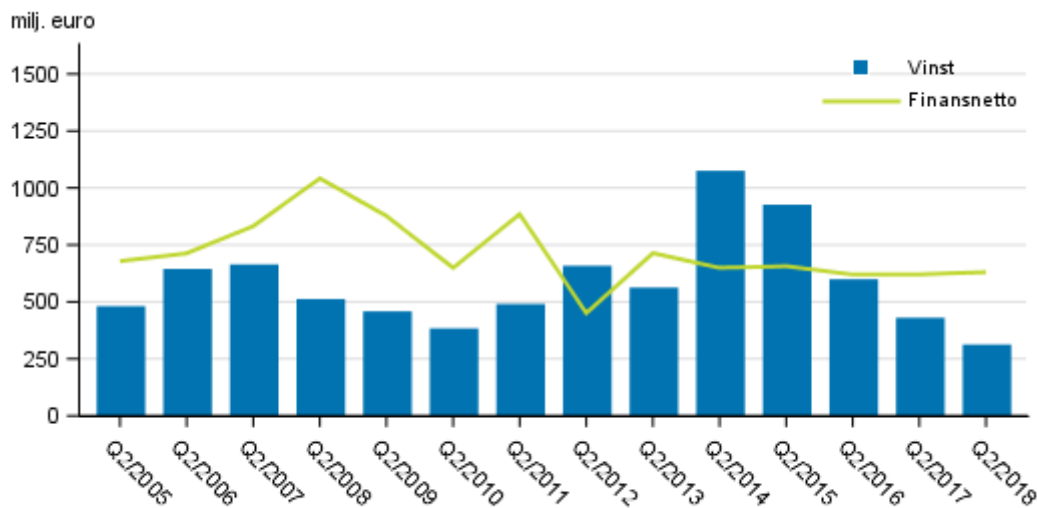
Kreditinstitutens bokslut

2018, 2:a kvartalet

Finansnettot för bankerna i Finland ökade, men rörelsevinsten minskade under andra kvartalet år 2018

Finansnettot för kreditinstitut med bankverksamhet i Finland uppgick under andra kvartalet år 2018 till 630 miljoner euro och rörelsevinsten till 313 miljoner euro. Jämfört med motsvarande kvartal året innan ökade finansnettot med 9 miljoner euro medan rörelsevinsten minskade med 118 miljoner euro. Uppgifterna framgår av Statistikcentralens statistik över kreditinstitutens bokslut.

I Finland verksamma bankers finansnetto och rörelsevinst, 2:a kvartalet 2005-2018, mn euro



Innehåll

Tabeller

Tabellbilagor

Tabellbilaga 1. Bankers resultaträkning 1.1.- 30.6.2018, tusen euro.....	3
Tabellbilaga 2. Bankers balansräkning 1.1.- 30.6.2018, tusen euro.....	5

Figurer

Figurer

Figurbilaga 1. I Finland verksamma bankers ränte- och provisionsintäkter, 2:a kvartalet 2005-2018, mn euro.....	7
Figurbilaga 2. I Finland verksamma bankers rörelsevinst, kvartalsvis 2009-2018, mn euro.....	7

Tabellbilagor

Tabellbilaga 1. Bankers resultaträkning 1.1.- 30.6.2018, tusen euro

	1.1.- 30.6.2018				
	Affärsbanker	Utländska banker	Andelsbanker summa	Sparbanker summa	Banker summa
Ränteintäkter [från]	753 682	1 060 560	428 637	101 612	2 344 491
(Räntekostnader)	510 893	603 822	38 462	16 767	1 169 945
FINANSNETTO	242 789	456 738	390 175	84 845	1 174 547
(Kostnader för aktiekapital som återbetalas på begäran)
Dividend income	34 522	..	263 201	..	302 827
Avgiftsintäkter	183 222	568 648	245 256	59 562	1 056 689
(Avgiftskostnader)	70 376	83 259	24 680	8 756	187 070
Vinster / (-) förluster av bortskrivningar av finansiella tillgångar som inte värderats till verkligt värde via resultatet)	17 693	12 789	590	2 259	33 331
Vinster eller (-) förluster för finansiella tillgångar och skulder som innehåses för handel, netto	127 001	14 623	3 957	..	145 582
Vinster eller förluster som inte är förenade med handel och som ska värderas till verkligt värde via resultatet, netto	-496	-7 471	-7 313
Vinster eller (□) förluster för finansiella tillgångar och skulder som identifieras som värderade till verkligt värde via resultatet, netto	-115	..	-340	..	-460
Vinster / (-) förluster av säkringsredovisning, netto	-1 419	-88	-10 369
Kursdifferenser [vinst/ (-) förlust], netto	-43 570	6 685	7	72	-36 806
Vinster eller (□) förluster till följd av borttagande från rapporten över finansiell ställning av icke-finansiella tillgångar, netto	..	612	..	1 202	..
Övriga rörelseintäkter	28 763	102 997	34 635	9 472	175 868
(Övriga rörelsekostnader)	40 974	8 317	94 820	23 045	167 155
SUMMA RÖRELSEINTÄKTER, NETTO	480 112	1 061 192	817 775	122 746	2 481 825
(Administrationskostnader)	231 211	735 931	393 218	79 718	1 440 078
varav: (Personalkostnader)	105 696	341 140	164 320	38 104	649 260
varav: (Övriga administrationskostnader)	125 515	394 791	228 898	41 614	790 818
(Avskrivningar [på])	23 579	33 687	14 799	4 611	76 676
Vinster eller (-) förluster, netto, till följd av förändringar
(Avsättningar /(-) återföringar av avsättningar)	-291	-7 017	-504	98	-7 714
(Nedskrivning eller (-) återföring av nedskrivning av finansiella tillgångar som inte värderats till verkligt värde via resultatet)	-27 169	4 456	-24 864	-220	-47 796
(Nedskrivningar och (-) återföring av nedskrivningar av placeringar i enheter som redovisats enligt kapitalandelsmetoden
(Nedskrivning eller (-) återföring av nedskrivning av icke-finansiella tillgångar)	4 560	..	4 548
Negativ goodwill som redovisas i resultaträkningen
Andel av vinsten eller (-) förlusten på investeringar i dotterföretag, joint ventures och intresseföretag

	1.1.- 30.6.2018				
	Affärsbanker	Utländska banker	Andelsbanker summa	Sparbanker summa	Banker summa
Vinst eller (□) förlust för långfristiga tillgångar och avyttringsgrupper som klassificeras som att de innehas för försäljning och som inte uppfyller kraven för en avvecklad verksamhet
VINST ELLER (-) FÖRLUST FÖRE SKATT FÖR KVARVARANDE VERKSAMHETER	252 827	303 800	430 566	38 539	1 025 733
(Skattekostnad eller (□) skatteintäkt i samband med resultat för kvarvarande verksamheter)	60 908	51 506	30 506	12 555	155 475
VINST ELLER (-) FÖRLUST EFTER SKATT FÖR KVARVARANDE VERKSAMHETER	191 920	252 294	400 060	25 984	870 258
Vinst eller (-) förlust efter skatt för avvecklade verksamheter
ÅRETS VINST ELLER (-) FÖRLUST	191 920	252 294	400 060	25 984	870 258

1) Uppgift inte tillgänglig, alltför osäker för att anges eller sekretessbelagd

Tabellbilaga 2. Bankers balansräkning 1.1.- 30.6.2018, tusen euro

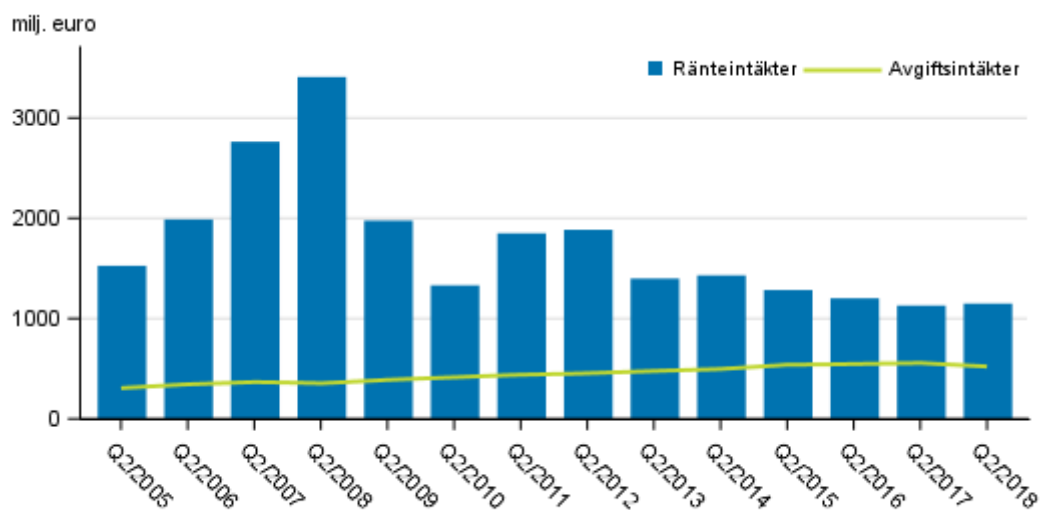
	1.1.- 30.6.2018				
	Affärsbanker	Utländska banker	Andelsbanker summa	Sparbanker summa	Banker summa
AKTIVA
Kontanta medel, kassabehållning hos centralbanker och annan avistainlåning	18 266 712	73 797 953	1 620 981	675 508	94 361 155
Finansiella tillgångar som innehas för handel	4 521 831	1 582 715	85 478	..	6 190 024
De finansiella tillgångar som inte innehas för handel och som ska värderas till verkligt värde via resultatet	507 330	7 376 211	6 117 375	607 783	14 608 699
Finansiella tillgångar som varken är förenade med handel eller är derivat och som värderas till verkligt värde via resultatet	8 232	..	583 604
De finansiella tillgångar som ska värderas till verkligt värde via övrigt totalresultat	15 061 018	1 032 981	21 749 267
De finansiella tillgångar som ska värderas till upplupet anskaffningsvärde	46 391 922	96 444 236	67 518 347	8 868 949	219 223 453
Derivat - säkringsredovisning (kontanta medel)	265 257	55 735	508 516
Förändringar i det verkliga värdet av den säkrade posten för en portföljsäkring av ränterisk (kontanta medel)
Investeringar i dotterföretag, joint ventures och intresseföretag	1 165 185	209 453	15 577	10 017	1 400 232
Materiella tillgångar	26 362	94 957	681 217	123 222	925 758
Immateriella tillgångar	195 780	570 626	7 987	33 812	808 206
Skattefordringar	15 352	90 229	18 052	4 190	127 822
Andra tillgångar	993 243	2 475 326	79 574	134 616	3 682 759
Anläggningstillgångar och avyttringsgrupper som innehas för försäljning
SUMMA TILLGÅNGAR	87 701 673	188 488 192	76 466 846	11 546 814	364 203 524
PASSIVA
Finansiella skulder som innehas för handel	3 314 279	1 451 286	51 635	..	4 817 199
Finansiella skulder värderade till verkligt värde via resultatet
Finansiella skulder som värderas till upplupet anskaffningsvärde	76 965 293	182 702 043	64 588 693	10 089 505	334 345 534
Derivat - säkringsredovisning (skulder)	330 234	..	49 052	..	490 335
Förändringar i det verkliga värdet av den säkrade posten för en portföljsäkring av ränterisk (skulder)	38 703	129 498
Avsättningar	7 904	102 982	10 802	2 635	124 324
Skatteskulder	35 007	64 798	16 361	7 439	123 604
På anmodan återbetalbart aktiekapital
Andra skulder	3 415 061	2 836 154	2 120 325	380 526	8 752 067
Skulder som ingår i avyttringsgrupper som innehas för försäljning
SUMMA SKULDER	84 117 989	187 710 017	66 837 110	10 522 869	349 187 985
Aktiekapital/andelskapital/grundkapital	802 165	..	3 520 596	..	4 499 384
Överkursfond	558 792	569 112
Annat eget kapital
Övrigt eget kapital	25 821

	1.1.- 30.6.2018				
	Affärsbanker	Utländska banker	Andelsbanker summa	Sparbanker summa	Banker summa
Ackumulerat annat totalresultat	60 071	15 305	175 746
Ackumulerade vinstmedel	1 008 655	263 670	3 580 339	517 644	5 370 309
Uudelleenarvostus_rahastot
Andra fonder	937 896	161 636	2 078 514	336 048	3 514 095
(-) Egna aktier
Vinst eller förlust som kan hänföras till moderbolagets ägare	191 919	252 294	400 060	25 984	870 257
(-) Förskottsutdelningar
Minoritetsintressen [innehav utan bestämmande inflytande]
SUMMA EGET KAPITAL	3 583 684	778 175	9 629 736	1 023 945	15 015 540
SUMMA EGET KAPITAL OCH SKULDER	87 701 673	188 488 192	76 466 846	11 546 814	364 203 525

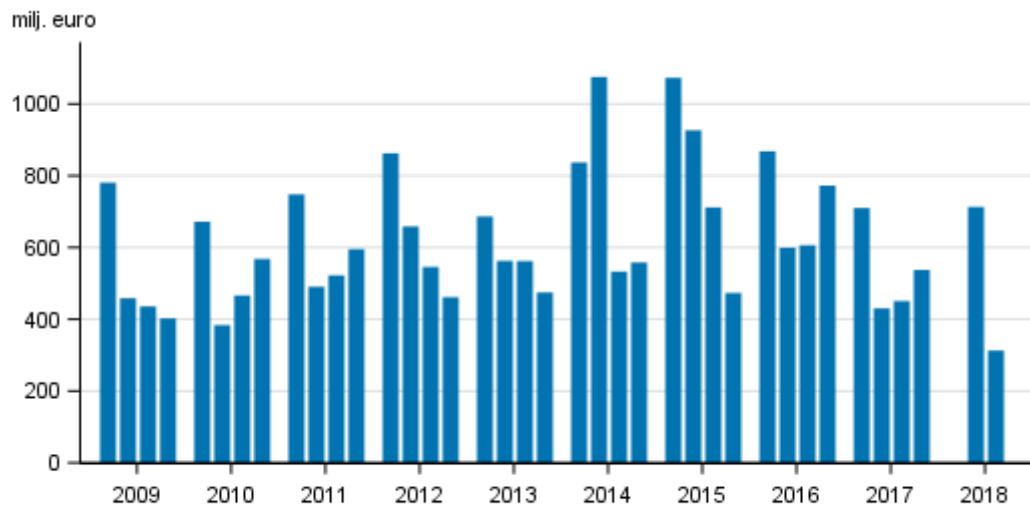
1) Uppgift inte tillgänglig, alltför osäker för att anges eller sekretessbelagd

Figurer

Figurbilaga 1. I Finland verksamma bankers ränte- och provisionsintäkter, 2:a kvartalet 2005-2018, mn euro



Figurbilaga 2. I Finland verksamma bankers rörelsevinst, kvartalsvis 2009-2018, mn euro



Förfrågningar

Antti Suutari 029 551 3257

Jarkko Kaunisto 029 551 3551

Ansvarig statistikdirektör:
Ville Vertanen

rahoitusmarkkinat@stat.fi

www.stat.fi

Källa: Kreditinstitutens bokslut, Statistikcentralen