

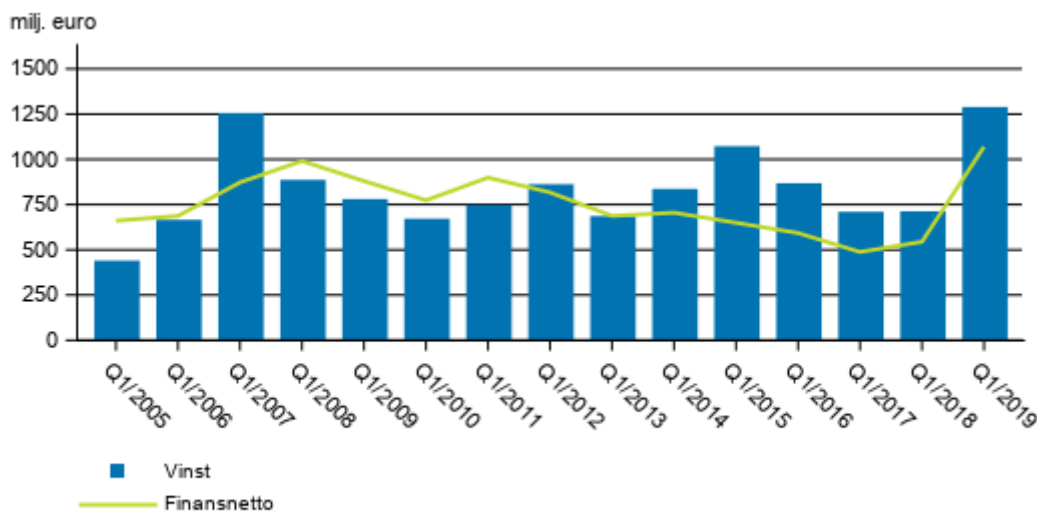
# Kreditinstitutens bokslut

2019, 1:a kvartalet

## Rörelsevinsten för bankerna i Finland var 1,3 miljarder euro under första kvartalet år 2019

Finansnettot för kreditinstitut med bankverksamhet i Finland uppgick under första kvartalet år 2019 till 1069 miljoner euro och rörelsevinsten till 1289 miljoner euro. Uppgifterna framgår av Statistikcentralens statistik över kreditinstitutens bokslut.

### I Finland verksamma bankers finansnetto och rörelsevinst, 1:a kvartalet 2005-2019, mn euro



# Innehåll

## Tabeller

### Tabellbilagor

Tabellbilaga 1. Bankers resultaträkning 1.1.- 31.3.2019, tusen euro.....	3
Tabellbilaga 2. Bankers balansräkning 1.1.- 31.3.2019, tusen euro.....	5

## Figurer

### Figurer

Figurbilaga 1. I Finland verksamma bankers ränte- och provisionsintäkter, 1:a kvartalet 2005-2019, mn euro.....	7
Figurbilaga 2. I Finland verksamma bankers rörelsevinst, kvartalsvis 2009-2019, mn euro.....	7

# Tabellbilagor

**Tabellbilaga 1. Bankers resultaträkning 1.1.- 31.3.2019, tusen euro**

	1.1.- 31.3.2019				
	Affärsbanker	Utländska banker	Andelsbanker summa	Sparbanker summa	Banker summa
Ränteintäkter [från]	2 304 405	166 844	223 291	52 321	2 746 862
(Räntekostnader)	1 600 479	53 308	16 694	7 194	1 677 674
<b>FINANSNETTO</b>	<b>703 926</b>	<b>113 537</b>	<b>206 597</b>	<b>45 128</b>	<b>1 069 188</b>
(Kostnader för aktiekapital som återbetalas på begäran)	..	..	..	..	..
Dividend income	25 396	..	260 832	..	296 628
Avgiftsintäkter	681 762	121 012	140 903	30 940	974 616
(Avgiftskostnader)	173 480	28 461	12 528	4 892	219 360
Vinster / (-) förluster av bortskrivningar av finansiella tillgångar som inte värderats till verkligt värde via resultatet)	62 986	..	..	316	62 566
Vinster eller (-) förluster för finansiella tillgångar och skulder som innehåses för handel, netto	504 881	4 426	1 255	..	510 562
Vinster eller förluster som inte är förenade med handel och som ska värderas till verkligt värde via resultatet, netto	362 938	..	5 458	26 760	395 163
Vinster eller (□) förluster för finansiella tillgångar och skulder som identifieras som värderade till verkligt värde via resultatet, netto	-466 069	..	1 469	..	-464 604
Vinster / (-) förluster av säkringsredovisning, netto	6 664	..	-6	69	6 727
Kursdifferenser [vinst/ (-) förlust], netto	-221 577	2 492	..	..	-219 018
Vinster eller (□) förluster till följd av borttagande från rapporten över finansiell ställning av icke-finansiella tillgångar, netto	..	..	-61	-172	..
Övriga rörelseintäkter	100 796	23 276	18 845	3 517	146 434
(Övriga rörelsekostnader)	30 791	3 379	57 324	11 397	102 891
<b>SUMMA RÖRELSEINTÄKTER, NETTO</b>	<b>1 557 394</b>	<b>236 688</b>	<b>565 490</b>	<b>96 134</b>	<b>2 455 706</b>
(Administrationskostnader)	1 260 425	150 704	208 184	43 667	1 662 980
varav: (Personalkostnader)	673 106	65 595	85 014	18 991	842 707
varav: (Övriga administrationskostnader)	587 319	85 108	123 170	24 676	820 273
(Avskrivningar [på])	147 201	5 999	5 810	3 097	162 107
Vinster eller (-) förluster, netto, till följd av förändringar	..	..	..	..	..
(Avsättningar /(-) återföringar av avsättningar)	7 149	3 234	172	12	10 567
(Nedskrivning eller (-) återföring av nedskrivning av finansiella tillgångar som inte värderats till verkligt värde via resultatet)	-12 649	7 204	3 726	856	-862
(Nedskrivningar och (-) återföring av nedskrivningar av placeringar i enheter som redovisats enligt kapitalandelsmetoden)	..	..	..	..	..
(Nedskrivning eller (-) återföring av nedskrivning av icke-finansiella tillgångar)	455	..	-132	..	351
Negativ goodwill som redovisas i resultaträkningen	..	..	..	..	..
Andel av vinsten eller (-) förlusten på investeringar i dotterföretag, joint ventures och intresseföretag	..	..	..	..	..

	1.1.- 31.3.2019				
	Affärsbanker	Utländska banker	Andelsbanker summa	Sparbanker summa	Banker summa
Vinst eller (□) förlust för långfristiga tillgångar och avyttringsgrupper som klassificeras som att de innehas för försäljning och som inte uppfyller kraven för en avvecklade verksamhet	..	..	..	..	..
VINST ELLER (-) FÖRLUST FÖRE SKATT FÖR KVARVARANDE VERKSAMHETER	820 265	72 801	347 730	48 503	1 289 299
(Skattekostnad eller (□) skatteintäkt i samband med resultat för kvarvarande verksamheter)	74 196	13 972	20 201	16 631	125 001
VINST ELLER (-) FÖRLUST EFTER SKATT FÖR KVARVARANDE VERKSAMHETER	746 069	58 829	327 529	31 872	1 164 299
Vinst eller (-) förlust efter skatt för avvecklade verksamheter	..	..	..	..	..
ÅRETS VINST ELLER (-) FÖRLUST	746 069	58 829	327 529	31 872	1 164 299

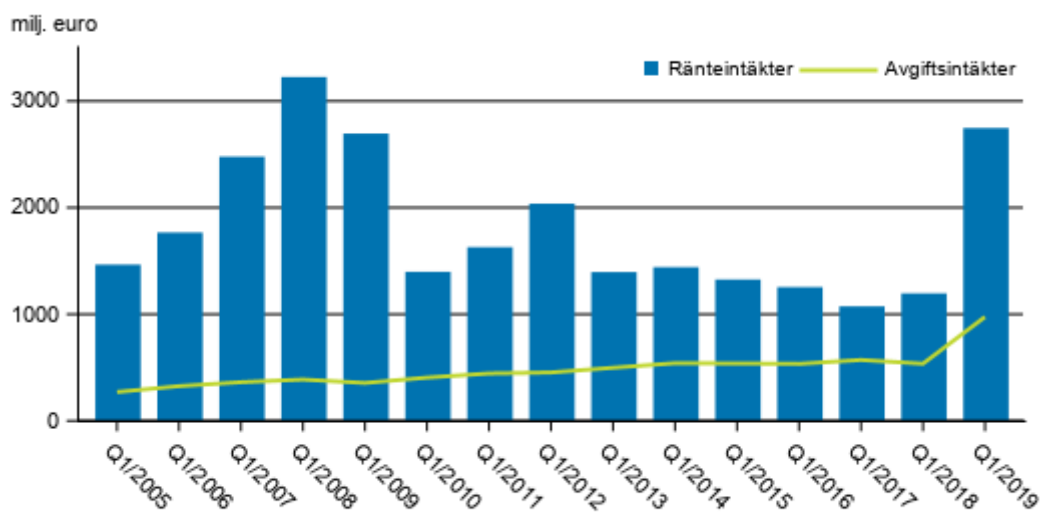
**Tabellbilaga 2. Bankers balansräkning 1.1.- 31.3.2019, tusen euro**

	1.1.- 31.3.2019				
	Affärsbanker	Utländska banker	Andelsbanker summa	Sparbanker summa	Banker summa
AKTIVA	.	.	.	.	.
Kontanta medel, kassabehållning hos centralbanker och annan avistainlåning	67 207 990	60 889 598	1 474 353	620 344	130 192 285
Finansiella tillgångar som innehas för handel	109 791 514	1 210 512	113 601	..	111 115 627
De finansiella tillgångar som inte innehas för handel och som ska värderas till verkligt värde via resultatet	22 171 127	..	..	534 368	22 945 794
Finansiella tillgångar som varken är förenade med handel eller är derivat och som värderas till verkligt värde via resultatet	..	..	..	..	647 101
De finansiella tillgångar som ska värderas till verkligt värde via övrigt totalresultat	44 826 077	..	6 142 017	..	52 042 936
De finansiella tillgångar som ska värderas till upplupet anskaffningsvärde	236 282 814	34 507 263	72 965 820	9 520 057	353 275 954
Derivat - säkringsredovisning (kontanta medel)	2 588 985	..	171 648	63 904	2 824 537
Förändringar i det verkliga värdet av den säkrade posten för en portföljsäkring av ränterisk (kontanta medel)	..	..	..	..	..
Investeringar i dotterföretag, joint ventures och intresseföretag	15 523 825	..	17 434	..	15 780 046
Materiella tillgångar	1 206 807	127 890	632 279	122 506	2 089 481
Immateriella tillgångar	2 676 718	9 055	7 426	32 338	2 725 537
Skattefordringar	390 025	52 759	36 943	7 640	487 368
Andra tillgångar	25 018 353	304 218	54 694	347 638	25 724 903
Anläggningstillgångar och avyttringsgrupper som innehas för försäljning	..	..	..	..	..
SUMMA TILLGÅNGAR	528 122 054	97 641 411	81 837 939	12 335 974	719 937 378
PASSIVA	.	.	.	.	.
Finansiella skulder som innehas för handel	96 976 951	..	85 393	..	98 184 635
Finansiella skulder värderade till verkligt värde via resultatet	..	..	..	..	3 472 241
Finansiella skulder som värderas till upplupet anskaffningsvärde	369 527 584	94 664 389	69 291 733	10 757 412	544 241 118
Derivat - säkringsredovisning (skulder)	722 497	..	148 354	..	873 370
Förändringar i det verkliga värdet av den säkrade posten för en portföljsäkring av ränterisk (skulder)	985 497	..	..	51 320	1 036 817
Avsättningar	986 068	22 125	10 269	1 371	1 019 833
Skatteskulder	395 641	61 038	20 888	9 959	487 526
På anmodan återbetalbart aktiekapital	..	..	..	..	..
Andra skulder	24 429 175	1 195 397	2 293 468	403 713	28 321 753
Skulder som ingår i avyttringsgrupper som innehas för försäljning	..	..	..	..	..
SUMMA SKULDER	497 201 086	97 359 807	71 850 104	11 226 295	677 637 293
Aktiekapital/andelskapital/grundkapital	4 852 173	..	3 564 919	..	8 567 715
Överkursfond	558 792	..	..	..	569 112
Annat eget kapital	..	..	..	..	..
Övrigt eget kapital	124 176	..	..	..	124 700

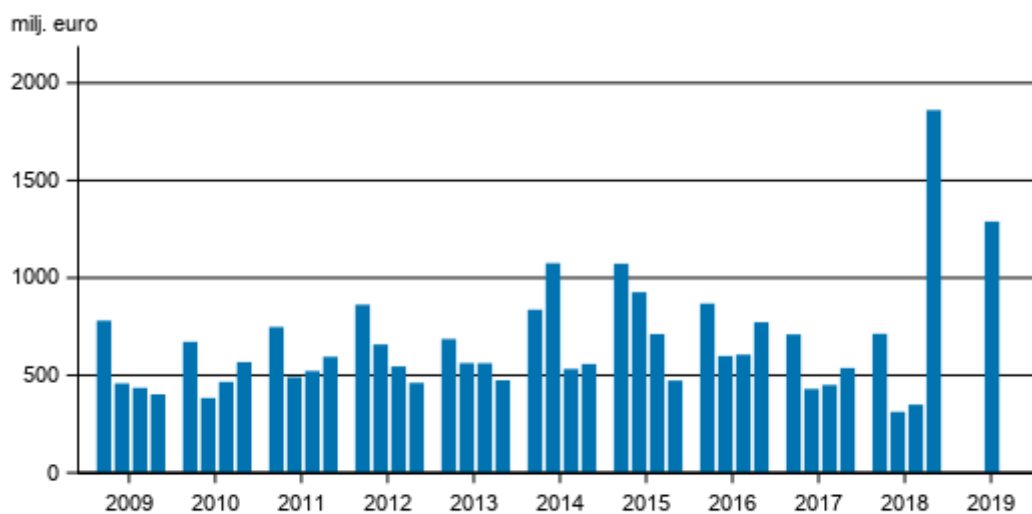
	1.1.- 31.3.2019				
	Affärsbanker	Utländska banker	Andelsbanker summa	Sparbanker summa	Banker summa
Ackumulerat annat totalresultat	-89 790	..	120 631	..	55 368
Ackumulerade vinstmedel	23 181 766	200 581	3 888 359	550 456	27 821 162
Uudelleenarvostus_rahastot	..	..	..	..	..
Andra fonder	798 304	..	2 086 396	..	3 252 095
(-) Egna aktier	..	..	..	..	..
Vinst eller förlust som kan hänföras till moderbolagets ägare	746 069	58 829	327 527	31 872	1 164 297
(-) Förskottsutdelningar	..	..	..	..	..
Minoritetsintressen [innehav utan bestämmande inflytande]	..	..	..	..	..
SUMMA EGET KAPITAL	30 920 968	281 604	9 987 833	1 109 679	42 300 084
SUMMA EGET KAPITAL OCH SKULDER	528 122 054	97 641 411	81 837 937	12 335 974	719 937 377

# Figurer

**Figurbilaga 1. I Finland verksamma bankers ränte- och provisionsintäkter, 1:a kvartalet 2005-2019, mn euro**



**Figurbilaga 2. I Finland verksamma bankers rörelsevinst, kvartalsvis 2009-2019, mn euro**



## Förfrågningar

Antti Suutari 029 551 3257

Jarkko Kaunisto 029 551 3551

Ansvarig statistikdirektör:  
Ville Vertanen

[rahoitusmarkkinat@stat.fi](mailto:rahoitusmarkkinat@stat.fi)

[www.stat.fi](http://www.stat.fi)

Källa: Kreditinstitutens bokslut, Statistikcentralen