

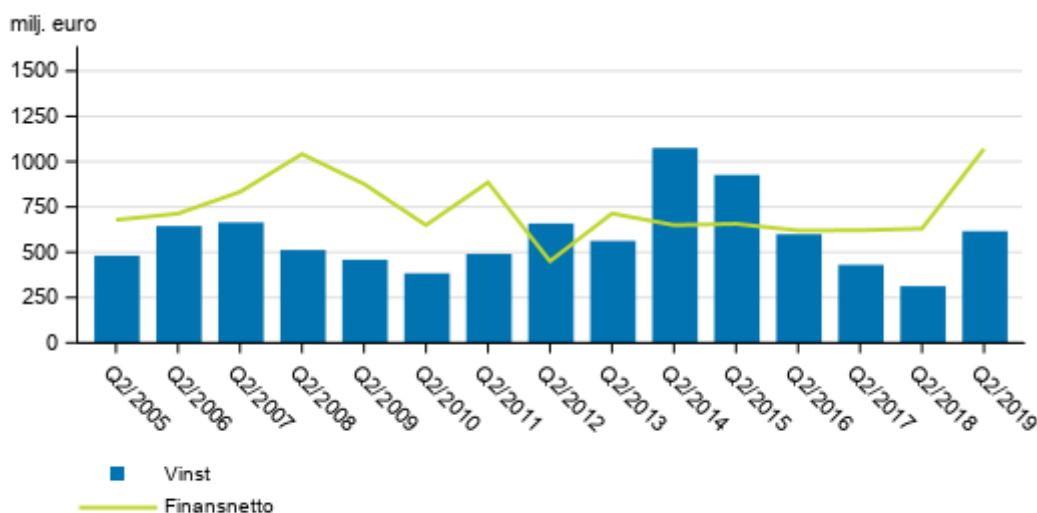
# Kreditinstitutens bokslut

2019, 2:a kvartalet

## Rörelsevinsten för bankerna i Finland var 616 miljoner euro under andra kvartalet år 2019

Finansnettot för kreditinstitut med bankverksamhet i Finland uppgick under andra kvartalet år 2019 till 1069 miljoner euro och rörelsevinsten till 616 miljoner euro. Banksektorn i Finland visade en tillväxt till följd av ett betydande företagsarrangemang under fjärde kvartalet 2018, vilket gör att uppgifterna inte till alla delar är jämförbara. Uppgifterna framgår av Statistikcentralens statistik över kreditinstitutens bokslut.

### I Finland verksamma bankers finansnetto och rörelsevinst, 2:a kvartalet 2005-2019, mn euro



# Innehåll

## Tabeller

### Tabellbilagor

Tabellbilaga 1. Bankers resultaträkning 1.1.- 30.6.2019, tusen euro.....	3
Tabellbilaga 2. Bankers balansräkning 1.1.- 30.6.2019, tusen euro.....	5

## Figurer

### Figurer

Figurbilaga 1. I Finland verksamma bankers ränte- och provisionsintäkter, 2:a kvartalet 2005-2019, mn euro.....	7
Figurbilaga 2. I Finland verksamma bankers rörelsevinst, kvartalsvis 2009-2019, mn euro.....	7

# Tabellbilagor

**Tabellbilaga 1. Bankers resultaträkning 1.1.- 30.6.2019, tusen euro**

	1.1.- 30.6.2019				
	Affärsbanker	Utländska banker	Andelsbanker summa	Sparbanker summa	Banker summa
Ränteintäkter [från]	3 254 663	331 537	452 047	105 425	4 143 671
(Räntekostnader)	1 852 693	103 381	33 940	14 476	2 004 491
<b>FINANSNETTO</b>	<b>1 401 969</b>	<b>228 156</b>	<b>418 107</b>	<b>90 949</b>	<b>2 139 181</b>
(Kostnader för aktiekapital som återbetalas på begäran)	..	..	..	..	..
Dividend income	32 398	..	265 542	..	310 846
Avgiftsintäkter	1 368 835	240 507	256 694	63 683	1 929 719
(Avgiftskostnader)	355 320	58 892	31 563	9 882	455 658
Vinster / (-) förluster av bortskrivningar av finansiella tillgångar som inte värderats till verkligt värde via resultatet)	116 788	..	..	704	115 605
Vinster eller (-) förluster för finansiella tillgångar och skulder som innehåses för handel, netto	116 771	11 835	..	..	132 055
Vinster eller förluster som inte är förenade med handel och som ska värderas till verkligt värde via resultatet, netto	709 959	..	..	32 478	748 224
Vinster eller (□) förluster för finansiella tillgångar och skulder som identifieras som värderade till verkligt värde via resultatet, netto	-594 658	..	-1 670	..	-596 342
Vinster / (-) förluster av säkringsredovisning, netto	-9 969	..	..	-539	-10 514
Kursdifferenser [vinst/ (-) förlust], netto	197 525	5 072	..	..	202 611
Vinster eller (□) förluster till följd av borttagande från rapporten över finansiell ställning av icke-finansiella tillgångar, netto	..	-43	-54	217	..
Övriga rörelseintäkter	237 264	49 014	32 420	12 603	331 302
(Övriga rörelsekostnader)	46 169	7 420	95 599	27 755	176 943
<b>SUMMA RÖRELSEINTÄKTER, NETTO</b>	<b>3 174 851</b>	<b>471 917</b>	<b>852 991</b>	<b>169 905</b>	<b>4 669 664</b>
(Administrationskostnader)	2 187 556	271 441	400 950	85 976	2 945 923
varav: (Personalkostnader)	1 353 915	129 343	158 805	38 560	1 680 623
varav: (Övriga administrationskostnader)	833 641	142 098	242 145	47 416	1 265 300
(Avskrivningar [på])	293 932	12 010	11 554	6 100	323 596
Vinster eller (-) förluster, netto, till följd av förändringar	..	..	..	..	..
(Avsättningar /(-) återföringar av avsättningar)	112 020	1 613	127	208	113 968
(Nedskrivning eller (-) återföring av nedskrivning av finansiella tillgångar som inte värderats till verkligt värde via resultatet)	42 758	17 631	16 123	4 287	80 799
(Nedskrivningar och (-) återföring av nedskrivningar av placeringar i enheter som redovisats enligt kapitalandelsmetoden	..	..	..	..	..
(Nedskrivning eller (-) återföring av nedskrivning av icke-finansiella tillgångar)	8 879	..	1 305	..	10 875
Negativ goodwill som redovisas i resultaträkningen	..	..	..	..	..
Andel av vinsten eller (-) förlusten på investeringar i dotterföretag, joint ventures och intresseföretag	..	..	..	..	..

	1.1.- 30.6.2019				
	Affärsbanker	Utländska banker	Andelsbanker summa	Sparbanker summa	Banker summa
Vinst eller (□) förlust för långfristiga tillgångar och avyttringsgrupper som klassificeras som att de innehas för försäljning och som inte uppfyller kraven för en avvecklade verksamhet	..	..	..	..	..
VINST ELLER (-) FÖRLUST FÖRE SKATT FÖR KVARVARANDE VERKSAMHETER	1 232 882	176 897	422 931	72 690	1 905 402
(Skattekostnad eller (□) skatteintäkt i samband med resultat för kvarvarande verksamheter)	176 963	33 883	35 389	28 616	274 851
VINST ELLER (-) FÖRLUST EFTER SKATT FÖR KVARVARANDE VERKSAMHETER	1 055 919	143 014	387 543	44 075	1 630 551
Vinst eller (-) förlust efter skatt för avvecklade verksamheter	..	..	..	..	..
ÅRETS VINST ELLER (-) FÖRLUST	1 055 919	143 014	387 543	44 075	1 630 551

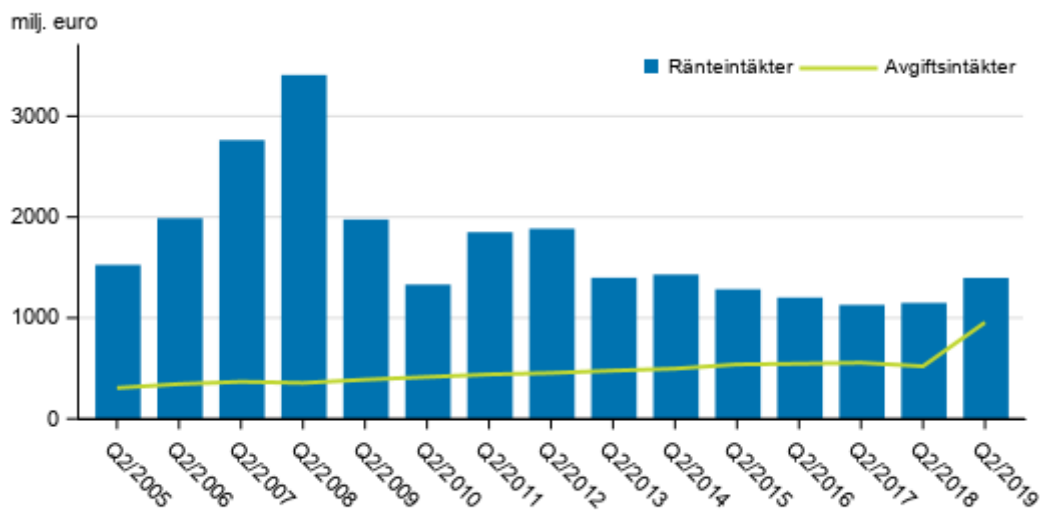
**Tabellbilaga 2. Bankers balansräkning 1.1.- 30.6.2019, tusen euro**

	1.1.- 30.6.2019				
	Affärsbanker	Utländska banker	Andelsbanker summa	Sparbanker summa	Banker summa
AKTIVA	.	.	.	.	.
Kontanta medel, kassabehållning hos centralbanker och annan avistainlåning	59 823 434	60 597 404	1 260 277	612 312	122 293 428
Finansiella tillgångar som innehas för handel	112 282 453	1 268 139	142 798	..	113 693 391
De finansiella tillgångar som inte innehas för handel och som ska värderas till verkligt värde via resultatet	24 482 113	..	..	516 852	25 239 019
Finansiella tillgångar som varken är förenade med handel eller är derivat och som värderas till verkligt värde via resultatet	..	..	..	..	825 973
De finansiella tillgångar som ska värderas till verkligt värde via övrigt totalresultat	40 703 673	..	6 143 522	..	47 971 646
De finansiella tillgångar som ska värderas till upplupet anskaffningsvärde	236 633 896	36 201 767	74 686 916	9 732 689	357 255 268
Derivat - säkringsredovisning (kontanta medel)	2 998 569	..	258 315	78 620	3 335 504
Förändringar i det verkliga värdet av den säkrade posten för en portföljsäkring av ränterisk (kontanta medel)	..	..	..	..	..
Investeringar i dotterföretag, joint ventures och intresseföretag	15 528 918	..	17 469	..	15 783 893
Materiella tillgångar	1 176 035	124 737	630 896	124 822	2 056 491
Immateriella tillgångar	2 673 403	9 757	10 500	36 121	2 729 781
Skattefordringar	531 393	46 283	35 231	4 378	617 285
Andra tillgångar	24 161 543	474 444	62 230	53 255	24 751 471
Anläggningstillgångar och avyttringsgrupper som innehas för försäljning	..	..	..	..	..
SUMMA TILLGÅNGAR	521 606 058	99 258 470	83 472 633	12 298 988	716 636 149
PASSIVA	.	.	.	.	.
Finansiella skulder som innehas för handel	98 025 735	..	116 653	..	99 500 432
Finansiella skulder värderade till verkligt värde via resultatet	..	..	..	..	3 443 960
Finansiella skulder som värderas till upplupet anskaffningsvärde	364 377 193	95 872 716	70 727 441	10 674 313	541 651 664
Derivat - säkringsredovisning (skulder)	1 109 252	..	183 741	..	1 295 282
Förändringar i det verkliga värdet av den säkrade posten för en portföljsäkring av ränterisk (skulder)	1 501 461	..	..	65 902	1 567 363
Avsättningar	1 041 296	31 133	9 781	1 567	1 083 776
Skatteskulder	233 221	52 693	37 685	10 779	334 379
På anmodan återbetalbart aktiekapital	..	..	..	..	..
Andra skulder	21 173 582	1 146 637	2 291 267	422 300	25 033 785
Skulder som ingår i avyttringsgrupper som innehas för försäljning	..	..	..	..	..
SUMMA SKULDER	490 468 922	98 898 000	73 366 567	11 177 151	673 910 641
Aktiekapital/andelskapital/grundkapital	4 880 517	..	3 602 450	..	8 630 511
Överkursfond	558 792	..	..	..	569 112
Annat eget kapital	..	..	..	..	..
Övrigt eget kapital	129 003	..	..	..	129 527

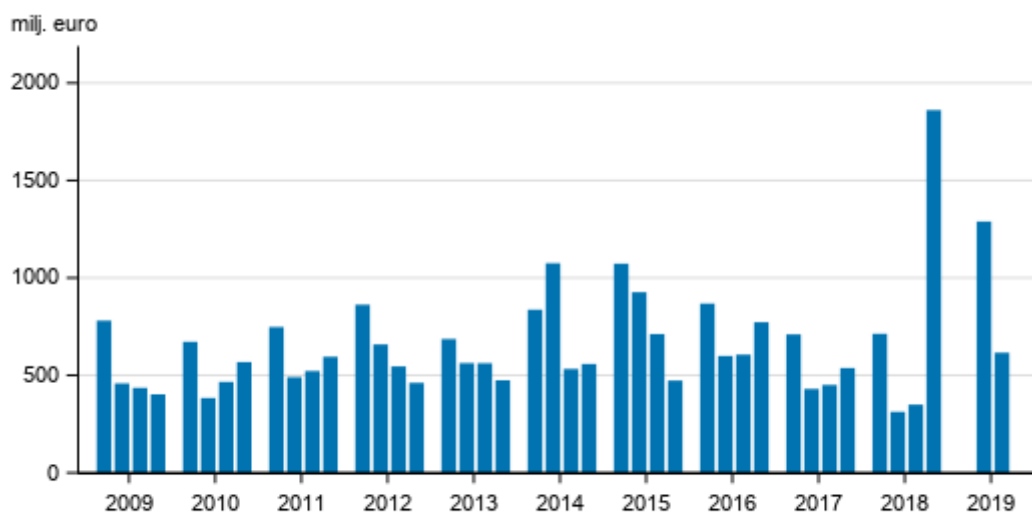
	1.1.- 30.6.2019				
	Affärsbanker	Utländska banker	Andelsbanker summa	Sparbanker summa	Banker summa
Ackumulerat annat totalresultat	-187 016	..	192 154	..	27 454
Ackumulerade vinstmedel	23 150 845	198 038	3 833 350	551 886	27 734 119
Uudelleenarvostus_rahastot	..	..	..	..	..
Andra fonder	799 340	..	2 090 568	..	3 262 013
(-) Egna aktier	..	..	..	..	..
Vinst eller förlust som kan hänföras till moderbolagets ägare	1 055 919	143 013	387 543	44 075	1 630 550
(-) Förskottsutdelningar	..	..	..	..	..
Minoritetsintressen [innehav utan bestämmande inflytande]	..	..	..	..	..
SUMMA EGET KAPITAL	31 137 135	360 469	10 106 066	1 121 837	42 725 508
SUMMA EGET KAPITAL OCH SKULDER	521 606 058	99 258 470	83 472 633	12 298 988	716 636 149

# Figurer

**Figurbilaga 1. I Finland verksamma bankers ränte- och provisionsintäkter, 2:a kvartalet 2005-2019, mn euro**



**Figurbilaga 2. I Finland verksamma bankers rörelsevinst, kvartalsvis 2009-2019, mn euro**



## Förfrågningar

Jukka-Pekka Pyylampi 029 551 3002

Antti Suutari 029 551 3257

Ansvarig statistikdirektör:

Ville Vertanen

[rahoitusmarkkinat@stat.fi](mailto:rahoitusmarkkinat@stat.fi)

[www.stat.fi](http://www.stat.fi)

Källa: Kreditinstitutens bokslut, Statistikcentralen