

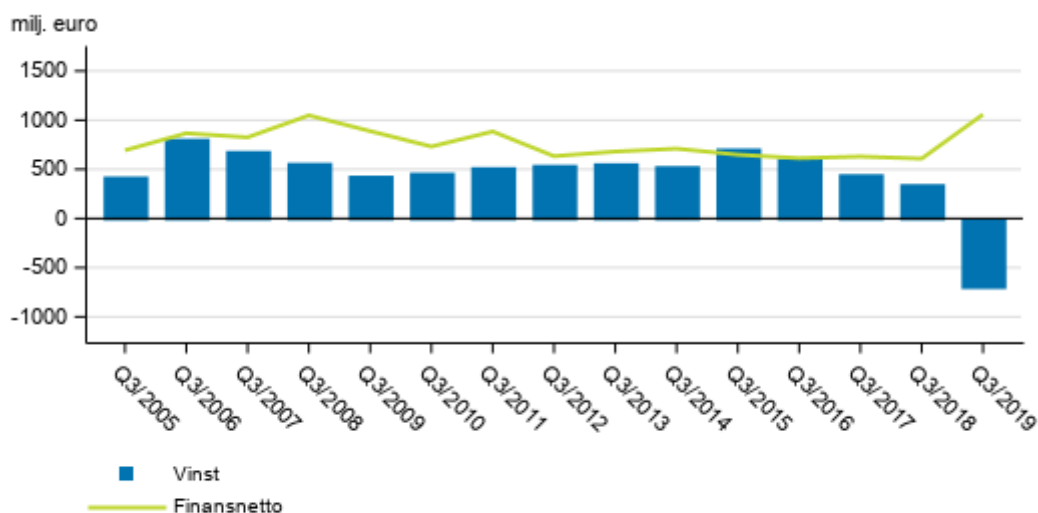
Kreditinstitutens bokslut

2019, 3:e kvartalet

Under tredje kvartalet år 2019 var rörelseförlusten för bankerna i Finland 0,7 miljarder euro

Finansnettot för kreditinstitut med bankverksamhet i Finland uppgick under tredje kvartalet år 2019 till omkring 1,1 miljarder euro och rörelseförlusten till 0,7 miljarder euro. Banksektorn i Finland ökade genom ett betydande företagsarrangemang under fjärde kvartalet år 2018. På grund av detta är kvartalerna efter det inte till alla delar jämförbara med tidigare kvartal. Uppgifterna framgår av Statistikcentralens statistik över kreditinstitutens bokslut.

I Finland verksamma bankers finansnetto och rörelsevinst, 3:e kvartalet 2005-2019, mn euro



Innehåll

Tabeller

Tabellbilagor

Tabellbilaga 1. Bankers resultaträkning 1.1.- 30.9.2019, tusen euro.....	3
Tabellbilaga 2. Bankers balansräkning 1.1.- 30.9.2019, tusen euro.....	5

Figurer

Figurer

Figurbilaga 1. I Finland verksamma bankers ränte- och provisionsintäkter, 3:e kvartalet 2005-2019, mn euro.....	7
Figurbilaga 2. I Finland verksamma bankers rörelsevinst, kvartalsvis 2009-2019, mn euro.....	7

Tabellbilagor

Tabellbilaga 1. Bankers resultaträkning 1.1.- 30.9.2019, tusen euro

	1.1.- 30.9.2019				
	Affärsbanker	Utländska banker	Andelsbanker summa	Sparbanker summa	Banker summa
Ränteintäkter [från]	4 770 734	505 416	671 942	158 184	6 106 277
(Räntekostnader)	2 682 769	156 033	49 754	20 355	2 908 910
FINANSNETTO	2 087 965	349 383	622 188	137 830	3 197 366
(Kostnader för aktiekapital som återbetalas på begäran)
Dividend income	32 689	..	261 565	..	307 325
Avgiftsintäkter	2 029 325	372 098	364 372	96 971	2 862 766
(Avgiftskostnader)	520 226	89 586	47 101	14 909	671 821
Vinster / (-) förluster av bortskrivningar av finansiella tillgångar som inte värderats till verkligt värde via resultatet)	146 861	1 210	146 351
Vinster eller (-) förluster för finansiella tillgångar och skulder som innehåses för handel, netto	584 740	19 251	6 704	..	610 694
Vinster eller förluster som inte är förenade med handel och som ska värderas till verkligt värde via resultatet, netto	883 747	36 228	928 191
Vinster eller (□) förluster för finansiella tillgångar och skulder som identifieras som värderade till verkligt värde via resultatet, netto	-724 916	..	-7 185	..	-732 131
Vinster / (-) förluster av säkringsredovisning, netto	-16 010	-939	-16 895
Kursdifferenser [vinst/ (-) förlust], netto	-105 733	7 762	-16	192	-97 795
Vinster eller (□) förluster till följd av borttagande från rapporten över finansiell ställning av icke-finansiella tillgångar, netto	..	-26	..	638	..
Övriga rörelseintäkter	379 136	80 870	46 051	14 946	521 003
(Övriga rörelsekostnader)	61 415	11 278	127 278	38 113	238 083
SUMMA RÖRELSEINTÄKTER, NETTO	4 715 627	731 582	1 128 014	241 764	6 816 987
(Administrationskostnader)	3 175 841	416 484	585 598	121 642	4 299 566
varav: (Personalkostnader)	2 010 260	191 793	225 854	54 735	2 482 641
varav: (Övriga administrationskostnader)	1 165 582	224 692	359 744	66 908	1 816 925
(Avskrivningar [på])	447 497	18 420	17 372	9 347	492 636
Vinster eller (-) förluster, netto, till följd av förändringar
(Avsättningar /(-) återföringar av avsättningar)	365 494	20 145	265	309	386 213
(Nedskrivning eller (-) återföring av nedskrivning av finansiella tillgångar som inte värderats till verkligt värde via resultatet)	365 267	44 681	16 433	7 332	433 714
(Nedskrivningar och (-) återföring av nedskrivningar av placeringar i enheter som redovisats enligt kapitalandelsmetoden
(Nedskrivning eller (-) återföring av nedskrivning av icke-finansiella tillgångar)	716 703	..	2 030	..	719 568
Negativ goodwill som redovisas i resultaträkningen
Andel av vinsten eller (-) förlusten på investeringar i dotterföretag, joint ventures och intresseföretag

	1.1.- 30.9.2019				
	Affärsbanker	Utländska banker	Andelsbanker summa	Sparbanker summa	Banker summa
Vinst eller (□) förlust för långfristiga tillgångar och avyttringsgrupper som klassificeras som att de innehas för försäljning och som inte uppfyller kraven för en avvecklad verksamhet
VINST ELLER (-) FÖRLUST FÖRE SKATT FÖR KVARVARANDE VERKSAMHETER	348 051	251 684	506 315	102 489	1 208 539
(Skattekostnad eller (□) skatteintäkt i samband med resultat för kvarvarande verksamheter)	-14 739	44 325	53 781	38 875	122 241
VINST ELLER (-) FÖRLUST EFTER SKATT FÖR KVARVARANDE VERKSAMHETER	362 790	207 360	452 534	63 615	1 086 298
Vinst eller (-) förlust efter skatt för avvecklade verksamheter
ÅRETS VINST ELLER (-) FÖRLUST	362 790	207 360	452 534	63 615	1 086 298

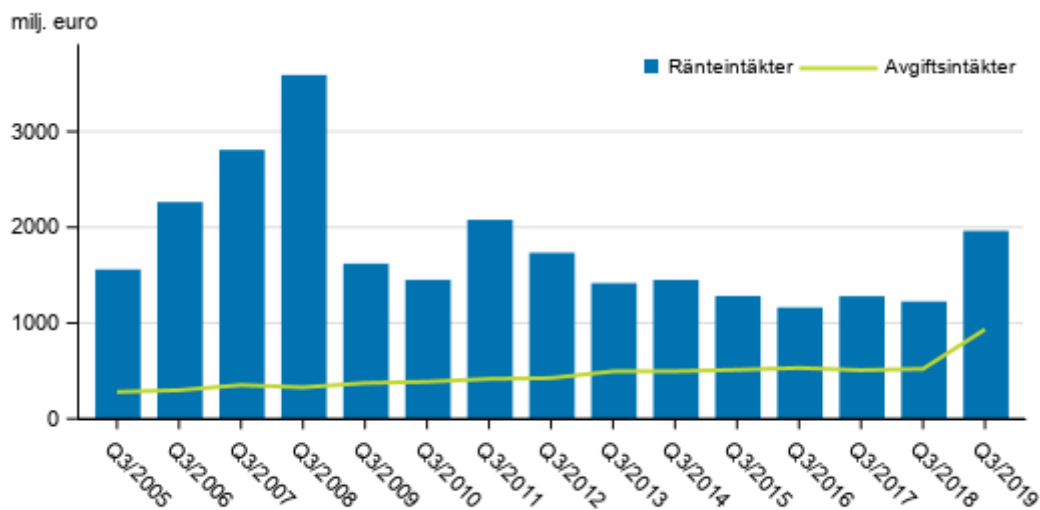
Tabellbilaga 2. Bankers balansräkning 1.1.- 30.9.2019, tusen euro

	1.1.- 30.9.2019				
	Affärsbanker	Utländska banker	Andelsbanker summa	Sparbanker summa	Banker summa
AKTIVA
Kontanta medel, kassabehållning hos centralbanker och annan avistainlåning	49 804 586	67 637 157	951 728	673 422	119 066 893
Finansiella tillgångar som innehas för handel	122 742 791	..	165 346	..	124 422 302
De finansiella tillgångar som inte innehas för handel och som ska värderas till verkligt värde via resultatet	23 462 650	..	225 868	473 380	24 174 358
Finansiella tillgångar som varken är förenade med handel eller är derivat och som värderas till verkligt värde via resultatet	837 028
De finansiella tillgångar som ska värderas till verkligt värde via övrigt totalresultat	40 840 677	..	6 035 445	..	47 994 950
De finansiella tillgångar som ska värderas till upplupet anskaffningsvärde	238 671 290	35 344 909	74 533 280	9 828 188	358 377 667
Derivat - säkringsredovisning (kontanta medel)	3 777 207	..	332 488	91 202	4 200 896
Förändringar i det verkliga värdet av den säkrade posten för en portföljsäkring av ränterisk (kontanta medel)	97 075
Investeringar i dotterföretag, joint ventures och intresseföretag	15 508 030	..	16 945	..	15 770 282
Materiella tillgångar	1 124 239	134 189	623 177	125 482	2 007 088
Immateriella tillgångar	1 965 789	11 253	10 605	35 006	2 022 653
Skattefordringar	1 069 564	52 469	31 894	3 139	1 157 066
Andra tillgångar	24 702 263	538 280	62 500	52 719	25 355 762
Anläggningstillgångar och avyttringsgrupper som innehas för försäljning
SUMMA TILLGÅNGAR	524 261 809	105 816 080	82 989 278	12 416 851	725 484 019
PASSIVA
Finansiella skulder som innehas för handel	103 306 514	..	141 602	..	104 890 096
Finansiella skulder värderade till verkligt värde via resultatet	3 193 621
Finansiella skulder som värderas till upplupet anskaffningsvärde	359 818 489	102 293 014	70 248 781	10 744 267	543 104 551
Derivat - säkringsredovisning (skulder)	868 108	..	211 234	..	1 082 047
Förändringar i det verkliga värdet av den säkrade posten för en portföljsäkring av ränterisk (skulder)	1 807 122	77 761	1 884 883
Avsättningar	1 401 910	49 935	9 176	1 667	1 462 689
Skatteskulder	323 742	51 752	58 474	12 194	446 162
På anmodan återbetalbart aktiekapital
Andra skulder	23 544 974	1 202 221	2 174 624	437 094	27 358 913
Skulder som ingår i avyttringsgrupper som innehas för försäljning
SUMMA SKULDER	493 907 576	105 395 805	72 843 893	11 275 688	683 422 963
Aktiekapital/andelskapital/grundkapital	4 880 517	..	3 581 044	..	8 608 379
Överkursfond	558 792	569 112
Annat eget kapital
Övrigt eget kapital	133 333	133 863
Ackumulerat annat totalresultat	-308 619	..	257 568	..	-25 211

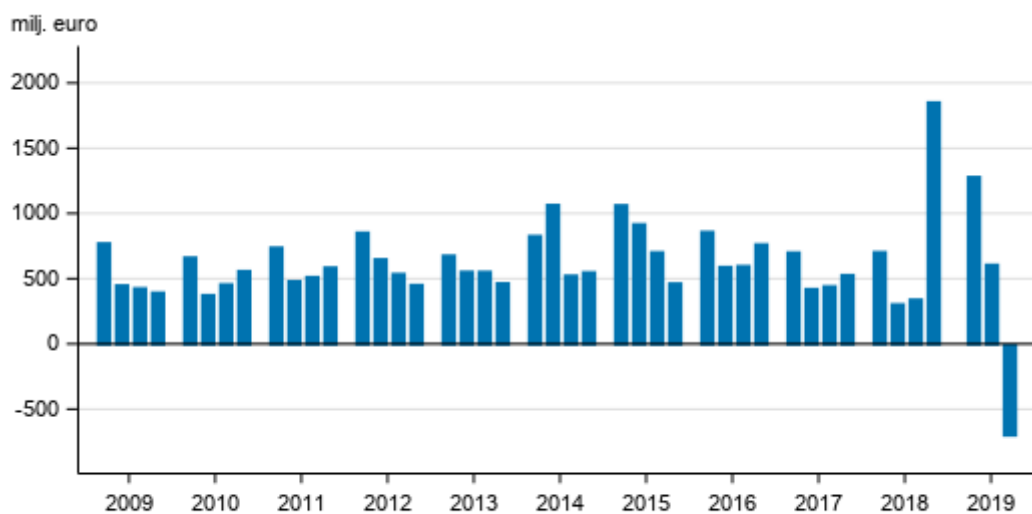
	1.1.- 30.9.2019				
	Affärsbanker	Utländska banker	Andelsbanker summa	Sparbanker summa	Banker summa
Ackumulerade vinstmedel	23 196 756	197 698	3 770 894	549 284	27 714 633
Uudelleenarvostus_rahastot
Andra fonder	801 527	..	2 083 345	..	3 256 567
(-) Egna aktier	20 876
Vinst eller förlust som kan hänföras till moderbolagets ägare	362 790	207 359	452 534	63 615	1 086 298
(-) Förskottsutdelningar
Minoritetsintressen [innehav utan bestämmande inflytande]
SUMMA EGET KAPITAL	30 354 233	420 274	10 145 386	1 141 163	42 061 056
SUMMA EGET KAPITAL OCH SKULDER	524 261 809	105 816 080	82 989 279	12 416 851	725 484 019

Figurer

Figurbilaga 1. I Finland verksamma bankers ränte- och provisionsintäkter, 3:e kvartalet 2005-2019, mn euro



Figurbilaga 2. I Finland verksamma bankers rörelsevinst, kvartalsvis 2009-2019, mn euro



Förfrågningar

Jukka-Pekka Pyylampi 029 551 3002

Heidi Lauttamäki 029 551 3029

Ansvarig statistikdirektör:

Ville Vertanen

rahoitusmarkkinat@stat.fi

www.stat.fi

Källa: Kreditinstitutens bokslut, Statistikcentralen