

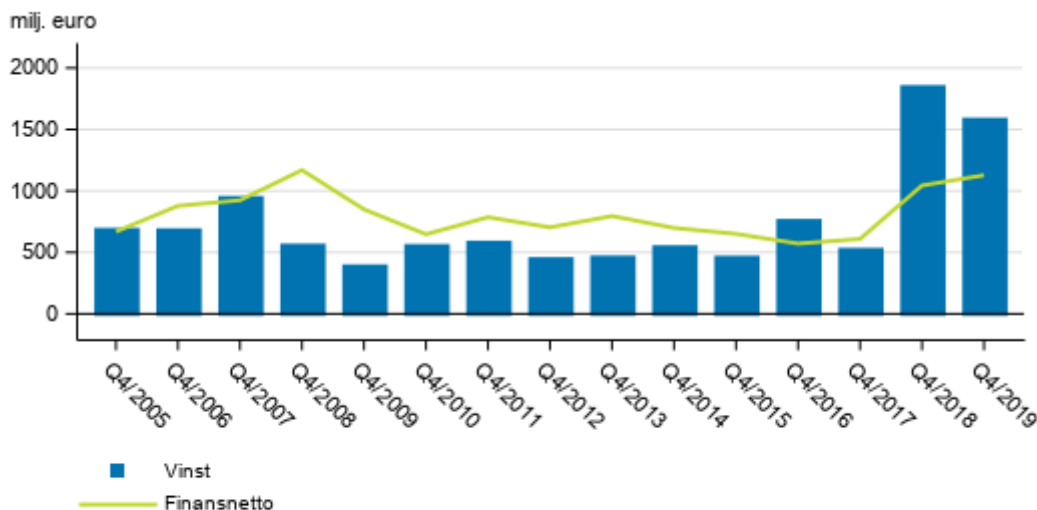
Kreditinstitutens bokslut

2019, 4:e kvartalet

Rörelsevinsten för bankerna i Finland var 1,6 miljarder euro under sista kvartalet år 2019

Finansnettot för kreditinstitut med bankverksamhet i Finland uppgick under fjärde kvartalet år 2019 till 1,1 miljarder euro och rörelsevinsten till 1,6 miljarder euro. Banksektorn i Finland ökade genom ett betydande företagsarrangemang under fjärde kvartalet år 2018. På grund av detta är kvartalen efter det inte till alla delar jämförbara med tidigare kvartal. Uppgifterna framgår av Statistikcentralens statistik över kreditinstitutens bokslut.

I Finland verksamma bankers finansnetto och rörelsevinst, 4:e kvartalet 2005-2019, mn euro



Innehåll

Tabeller

Tabellbilagor

Tabellbilaga 1. Bankers resultaträkning 1.1.- 31.12.2019, tusen euro.....	3
Tabellbilaga 2. Bankers balansräkning 1.1.- 31.12.2019, tusen euro.....	5

Figurer

Figurer

Figurbilaga 1. I Finland verksamma bankers ränte- och provisionsintäkter, 4:e kvartalet 2005-2019, mn euro.....	7
Figurbilaga 2. I Finland verksamma bankers rörelsevinst, kvartalsvis 2009-2019, mn euro.....	7

Tabellbilagor

Tabellbilaga 1. Bankers resultaträkning 1.1.- 31.12.2019, tusen euro

	1.1.- 31.12.2019				
	Affärsbanker	Utländska banker	Andelsbanker summa	Sparbanker summa	Banker summa
Ränteintäkter [från]	6 329 457	688 174	910 206	211 717	8 139 552
(Räntekostnader)	3 503 512	220 184	64 855	26 214	3 814 765
FINANSNETTO	2 825 944	467 990	845 351	185 503	4 324 787
(Kostnader för aktiekapital som återbetalas på begäran)
Dividendinkomst	40 177	..	266 666	..	320 350
Avgiftsintäkter	2 722 781	496 319	494 224	130 676	3 844 000
(Avgiftskostnader)	712 871	108 000	65 781	19 744	906 396
Vinster / (-) förluster av bortskrivningar av finansiella tillgångar som inte värderats till verkligt värde via resultatet)	161 399	1 561	161 326
Vinster eller (-) förluster för finansiella tillgångar och skulder som innehåses för handel, netto	1 096 010	34 357	1 140 836
Vinster eller förluster som inte är förenade med handel och som ska värderas till verkligt värde via resultatet, netto	911 798	41 036	963 101
Vinster eller (□) förluster för finansiella tillgångar och skulder som identifieras som värderade till verkligt värde via resultatet, netto	-986 689	..	-10 311	..	-997 081
Vinster / (-) förluster av säkringsredovisning, netto	432	..	325	..	212
Kursdifferenser [vinst/ (-) förlust], netto	-139 685	10 082	-5	60	-129 548
Vinster eller (□) förluster till följd av borttagande från rapporten över finansiell ställning av icke-finansiella tillgångar, netto	..	-438	..	761	..
Övriga rörelseintäkter	676 055	89 378	63 509	17 379	846 321
(Övriga rörelsekostnader)	81 521	15 628	175 408	49 454	322 011
SUMMA RÖRELSEINTÄKTER, NETTO	6 505 882	977 110	1 440 116	315 343	9 238 451
(Administrationskostnader)	4 140 484	625 546	796 790	167 119	5 729 940
varav: (Personalkostnader)	2 601 020	268 569	304 816	76 370	3 250 775
varav: (Övriga administrationskostnader)	1 539 464	356 977	491 974	90 749	2 479 165
(Avskrivningar [på])	592 638	24 932	23 763	12 682	654 016
Vinster eller (-) förluster, netto, till följd av förändringar
(Avsättningar /(-) återföringar av avsättningar)	375 369	35 640	149	315	411 472
(Nedskrivning eller (-) återföring av nedskrivning av finansiella tillgångar som inte värderats till verkligt värde via resultatet)	496 303	89 613	39 156	15 696	640 768
(Nedskrivningar och (-) återföring av nedskrivningar av placeringar i enheter som redovisats enligt kapitalandelsmetoden	17 688
(Nedskrivning eller (-) återföring av nedskrivning av icke-finansiella tillgångar)	738 470	..	7 940	..	752 139
Negativ goodwill som redovisas i resultaträkningen
Andel av vinsten eller (-) förlusten på investeringar i dotterföretag, joint ventures och intresseföretag

	1.1.- 31.12.2019				
	Affärsbanker	Utländska banker	Andelsbanker summa	Sparbanker summa	Banker summa
Vinst eller (□) förlust för långfristiga tillgångar och avyttringsgrupper som klassificeras som att de innehas för försäljning och som inte uppfyller kraven för en avvecklad verksamhet
VINST ELLER (-) FÖRLUST FÖRE SKATT FÖR KVARVARANDE VERKSAMHETER	1 892 778	226 938	570 718	114 011	2 804 444
(Skattekostnad eller (□) skatteintäkt i samband med resultat för kvarvarande verksamheter)	216 327	23 571	175 192	43 978	459 068
VINST ELLER (-) FÖRLUST EFTER SKATT FÖR KVARVARANDE VERKSAMHETER	1 676 450	203 367	395 526	70 033	2 345 376
Vinst eller (-) förlust efter skatt för avvecklade verksamheter
ÅRETS VINST ELLER (-) FÖRLUST	1 676 450	203 367	395 526	70 033	2 345 376

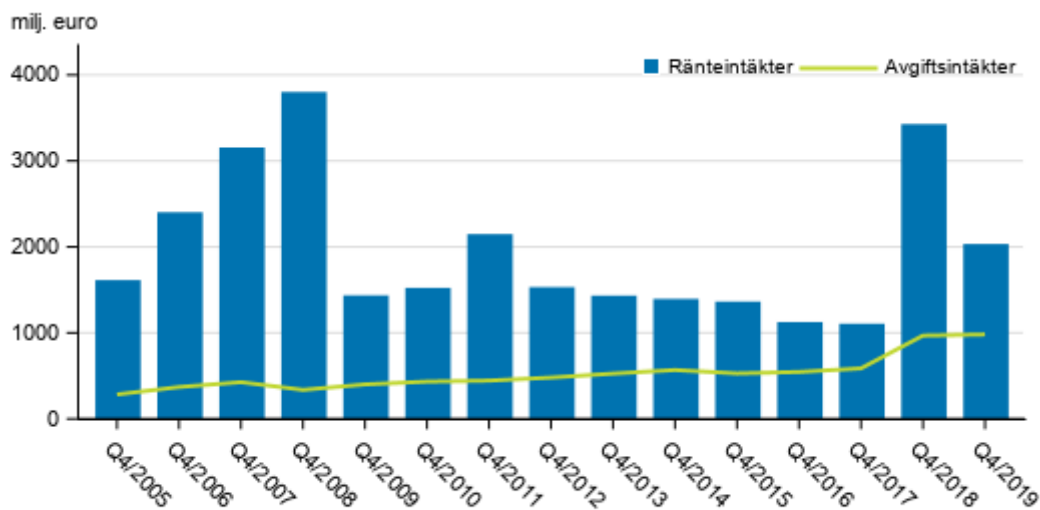
Tabellbilaga 2. Bankers balansräkning 1.1.- 31.12.2019, tusen euro

	1.1.- 31.12.2019				
	Affärsbanker	Utländska banker	Andelsbanker summa	Sparbanker summa	Banker summa
AKTIVA
Kontanta medel, kassabehållning hos centralbanker och annan avistainlåning	55 208 131	48 107 108	1 154 337	595 169	105 064 746
Finansiella tillgångar som innehas för handel	100 596 490	..	23 732	..	101 808 884
De finansiella tillgångar som inte innehas för handel och som ska värderas till verkligt värde via resultatet	24 831 739	467 020	25 536 688
Finansiella tillgångar som varken är förenade med handel eller är derivat och som värderas till verkligt värde via resultatet	694 857
De finansiella tillgångar som ska värderas till verkligt värde via övrigt totalresultat	44 204 357	..	6 140 686	..	51 503 608
De finansiella tillgångar som ska värderas till upplupet anskaffningsvärde	241 080 292	35 680 109	76 782 980	9 988 583	363 531 965
Derivat - säkringsredovisning (kontanta medel)	2 742 913	..	235 178	..	3 046 180
Förändringar i det verkliga värdet av den säkrade posten för en portföljsäkring av ränterisk (kontanta medel)
Investeringar i dotterföretag, joint ventures och intresseföretag	15 415 855	15 590	15 680 596
Materiella tillgångar	1 154 874	111 888	609 880	122 183	1 998 826
Immateriella tillgångar	1 924 748	15 211	12 204	37 281	1 989 444
Skattefordringar	807 608	56 021	30 395	3 486	897 510
Andra tillgångar	4 477 079	352 645	69 085	26 939	4 925 749
Anläggningstillgångar och avyttringsgrupper som innehas för försäljning
SUMMA TILLGÅNGAR	492 968 527	85 988 849	85 310 850	12 482 787	676 751 013
PASSIVA
Finansiella skulder som innehas för handel	74 515 083	..	111 910	..	75 776 376
Finansiella skulder värderade till verkligt värde via resultatet	7 408 644
Finansiella skulder som värderas till upplupet anskaffningsvärde	367 292 760	82 938 115	72 441 250	10 835 390	533 507 516
Derivat - säkringsredovisning (skulder)	587 978	..	195 524	..	786 246
Förändringar i det verkliga värdet av den säkrade posten för en portföljsäkring av ränterisk (skulder)	1 196 808	55 505	1 252 313
Avsättningar	1 130 457	66 806	10 673	1 673	1 209 610
Skatteskulder	620 680	51 960	30 699	9 665	713 004
På anmodan återbetalbart aktiekapital
Andra skulder	8 687 257	1 111 334	2 382 460	429 366	12 610 417
Skulder som ingår i avyttringsgrupper som innehas för försäljning
SUMMA SKULDER	461 189 384	85 567 882	75 172 516	11 334 343	633 264 125
Aktiekapital/andelskapital/grundkapital	4 880 517	..	3 647 546	..	8 679 584
Överkursfond	558 792	569 112
Annat eget kapital
Övrigt eget kapital	137 890	138 421
Ackumulerat annat totalresultat	-132 817	..	180 383	..	68 362

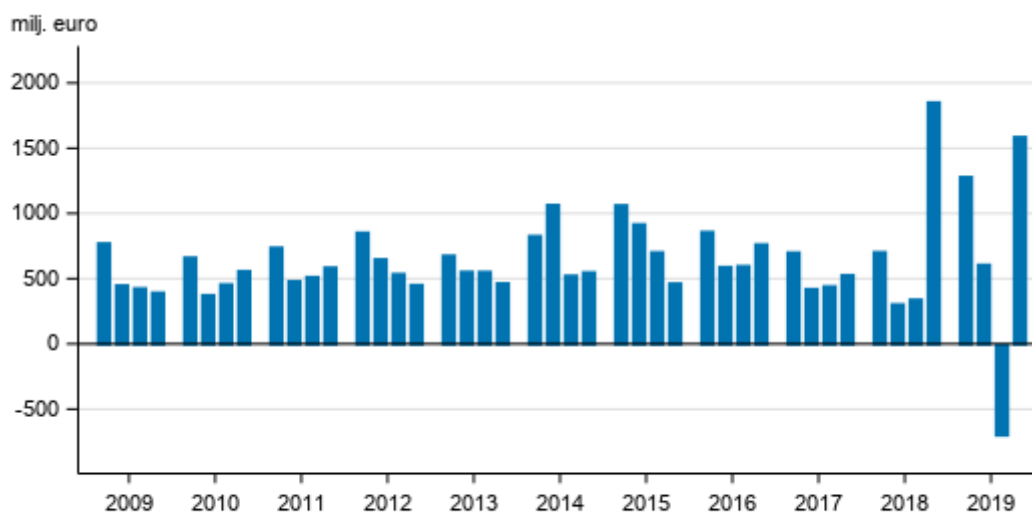
	1.1.- 31.12.2019				
	Affärsbanker	Utländska banker	Andelsbanker summa	Sparbanker summa	Banker summa
Ackumulerade vinstmedel	23 120 193	207 665	3 825 697	551 812	27 705 366
Uudelleenarvostus_rahastot
Andra fonder	801 622	..	2 089 182	..	3 262 858
(-) Egna aktier	11 777
Vinst eller förlust som kan hänföras till moderbolagets ägare	1 676 450	203 366	395 526	70 033	2 345 376
(-) Förskottsutdelningar
Minoritetsintressen [innehav utan bestämmande inflytande]
SUMMA EGET KAPITAL	31 779 143	420 968	10 138 334	1 148 444	43 486 889
SUMMA EGET KAPITAL OCH SKULDER	492 968 527	85 988 850	85 310 850	12 482 787	676 751 014

Figurer

Figurbilaga 1. I Finland verksamma bankers ränte- och provisionsintäkter, 4:e kvartalet 2005-2019, mn euro



Figurbilaga 2. I Finland verksamma bankers rörelsevinst, kvartalsvis 2009-2019, mn euro



Förfrågningar

Jukka-Pekka Pyylampi 029 551 3002

Heidi Lauttamäki 029 551 3029

Ansvarig statistikdirektör:

Jan Nokkala

rahoitusmarkkinat@stat.fi

www.stat.fi

Källa: Kreditinstitutens bokslut, Statistikcentralen