

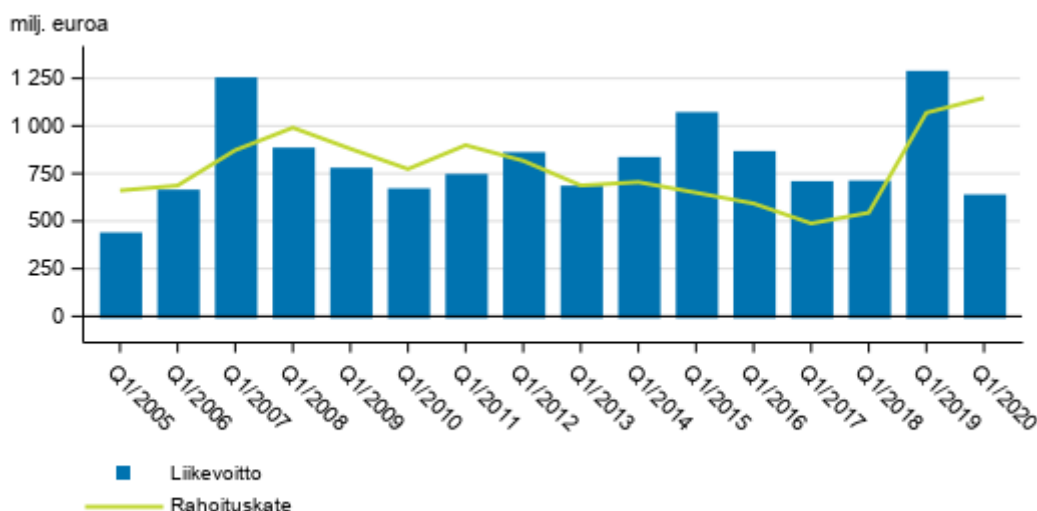
Luottolaitosten tilinpäätökset

2020, 1. vuosineljännes

Suomessa toimivien pankkien liikevoitto oli 640 miljoonaa euroa vuoden 2020 ensimmäisellä neljänneksellä

Suomessa pankkitoimintaa harjoittavien luottolaitosten rahoituskate oli vuoden 2020 ensimmäisellä neljänneksellä 1,1 miljardia euroa ja liikevoitto 640 miljoonaa euroa. Tiedot käyvät ilmi Tilastokeskuksen luottolaitosten tilinpäätöstilastosta.

Suomessa toimivien pankkien rahoituskate ja liikevoitto 1. neljännes 2005-2020, milj. euroa



Korkotuotot ja korkokulut

Suomessa pankkitoimintaa harjoittavien luottolaitosten korkotuottoja kertyi vuoden 2020 ensimmäisellä neljänneksellä 1 830 miljoonaa euroa. Korkokulut puolestaan olivat 683 miljoonaa euroa. Näiden erotuksena laskettava rahoituskate oli 1 147 miljoonaa euroa, mikä oli 78 miljoonaa euroa enemmän kuin vuotta aiemmin. Rahoituskate kasvoi kaikilla pankkiryhmillä suhteessa vuoden takaiseen vastaavaan neljännekseen.

Hallintokulut

Hallinnon kulut ovat merkittävä kuluerä Suomessa toimiville pankeille. Hallinnon kuluja pankeilla oli vuoden ensimmäisellä neljänneksellä 1 512 miljoonaa euroa, mikä oli 151 miljoonaa euroa vähemmän kuin vastaavana neljänneksenä vuotta aiemmin. Suhteessa vuoden takaiseen neljännekseen hallinnon kulut laskivat pankkiryhmistä erityisesti suomalaisilla liikepankeilla. Palkat ja palkkiot olivat hallinnon kuluista 813 miljoonaa euroa, eli 53,8 prosenttia.

Liikevoitto/-tappio

Liikevoitto eli voitto jatkuvista toiminnoista ennen veroja oli 640 miljoonaa euroa vuoden 2020 ensimmäisellä neljänneksellä. Laskua vuoden 2019 ensimmäisen neljänneksen 1 289 miljoonasta oli 649 miljoonaa euroa. Suhteessa vuoden takaiseen neljännekseen liikevoitto laski kaikilla pankkiryhmillä.

Tase

Pankkien taseiden yhteenlaskettu arvo oli 748 miljardia euroa. Tästä oman pääoman osuus oli keskimäärin 5,8 prosenttia eli 44 miljardia. Suurin oman pääoman osuus taseesta oli osuuspankkien yhteenliittymän jäsenpankeilla, noin 11,9 prosenttia ja pienin ulkomaalaisilla pankeilla, noin 0,3 prosenttia. Keskimäärin kaikkien Suomessa toimivien pankkien oman pääoman osuus taseen loppusummasta laski 0,05 prosenttiyksikköä vuoden takaisesta.

Sisällys

Taulukot

Liitetaulukot

Liitetaulukko 1. Suomessa toimivien pankkien tuloslaskelma 1.1.- 31.3.2020, 1 000 euroa.....	4
Liitetaulukko 2. Suomessa toimivien pankkien tase 1.1.- 31.3.2020, 1 000 euroa.....	6

Kuviot

Liitekuviot

Liitekuvio 1. Suomessa toimivien pankkien korkotuotot ja palkkiotuotot, 1. neljännes 2005-2020, milj. euroa.....	8
Liitekuvio 2. Suomessa toimivien pankkien liikevoitto, neljänneksittäin 2009-2020, milj. euroa.....	8
Laatuseloste: Luottolaitosten tilinpäätökset.....	9

Liitetaulukot

Liitetaulukko 1. Suomessa toimivien pankkien tuloslaskelma 1.1.- 31.3.2020, 1 000 euroa

	1.1.- 31.3.2020				
	Liikepankit	Ulkomaiset pankit	,Osuuspankit yhteensä	Säästöpankit yhteensä	Pankit yhteensä
Korkotuotot	1 361 710	191 577	223 540	52 906	1 829 733
(Korkokulut)	604 784	60 935	12 533	4 532	682 783
RAHOITUSKATE	756 926	130 643	211 007	48 374	1 146 950
(Kulut vaadittaessa takaisinmaksettavasta osakepääomasta)
Osinkotulot	12 256	..	261 049	..	279 686
Palkkiotuotot	678 877	117 377	132 914	34 596	963 763
(Palkkiokulut)	171 002	21 413	11 925	4 578	208 917
Rahoitusvarojen ja -velkojen kirjaamiseen poistaseesta liittyvät voitot tai (-) tappiot, kun niitä ei arvosteta käypään arvoon tulosvaikutteisesti kirjattavina rahoitusvaroina ja -velkoina, netto	42 441	8 394	50 121
Voitot tai (-) tappiot kaupankäyntiä varten pidettävistä rahoitusvaroista ja -veloista, netto	-437 902	3 708	-426 506
Voitot tai tappiot kaupankäyntirahaston ulkopuolisista rahoitusvaroista, jotka on pakko arvostaa käypään arvoon tulosvaikutteisesti, netto	-188 813	-41 418	-244 005
Käypään arvoon tulosvaikutteisesti kirjattaviin rahoitusvaroihin ja -velkoihin liittyvät voitot tai (-) tappiot, netto	876 632	..	-7 731	..	868 950
Voitot / (-) tappiot suojauslaskennasta, netto	-23 022	-491	-23 248
Kurssierot [voitto / (-) tappio], netto	-189 150	3 879	-15	108	-185 178
Voitot tai (-) tappiot, jotka liittyvät rahoitusvaroihin kuulumattomien omaisuuserien kirjaamiseen poistaseesta, netto	45	255	..
Liiketoiminnan muut tuotot	140 890	11 333	21 031	8 582	181 836
(Liiketoiminnan muut kulut)	36 768	3 617	64 149	15 486	120 020
LIIKETOIMINNAN TUOTOT YHTEENSÄ, NETTO	1 461 256	241 120	536 548	44 700	2 283 624
(Hallinnon kulut)	1 094 010	155 682	216 503	46 145	1 512 340
josta: (Henkilöstökulut)	642 160	67 173	85 443	18 023	812 799
josta: (Muut hallintokulut)	451 850	88 510	131 059	28 122	699 541
(Poistot)	130 994	6 023	5 636	3 293	145 946
Tehdyistä muutoksista johtuvat voitot tai (-) tappiot, netto
(Varaukset / (-) varausten peruutukset)	13 716	-15 416	71	249	-1 381
(Rahoitusvarojen arvonalentuminen tai (-) arvonalentumisen peruuntuminen, kun niitä ei arvosteta käypään arvoon tulosvaikutteisesti kirjattavina rahoitusvaroina)	212 672	67 053	43 568	8 480	331 774
(Tytäryrityksiin, yhteisyrityksiin ja osakkuusyrityksiin tehtyjen sijoitusten arvonalentuminen tai (-) arvonalentumisen peruutus)
(Rahoitusvaroihin kuulumattomien omaisuuserien arvonalentuminen tai (-) arvonalentumisen peruutus)	2 002	..	6 987
Tuloslaskelmaan kirjattu negatiivinen liikearvo
Voiton tai (-) tappion osuus sijoituksista tytäryrityksiin, yhteisyrityksiin ja osakkuusyrityksiin

	1.1.- 31.3.2020				
	Liikepankit	Ulkomaiset pankit	,Osuuspankit yhteensä	Säästöpankit yhteensä	Pankit yhteensä
Voitto tai (-) tappio myytävänä olevista pitkäaikaisista omaisuuseristä ja luovutettavien erien ryhmistä, jotka on luokiteltu myytäväksi mutta joita ei voida pitää lopetettuina toimintoina
VOITTO TAI (-) TAPPIO JATKUVISTA TOIMINNOISTA ENNEN VEROJA	356 950	27 794	268 769	-13 467	640 045
(Verokulut tai (-) -tulot, jotka liittyvät jatkuvista toiminnoista johtuviin voittoihin tai tappioihin)	16 865	5 518	-5 762	-19 808	-3 186
VOITTO TAI (-) TAPPIO JATKUVISTA TOIMINNOISTA VEROJEN JÄLKEEN	340 085	22 276	274 531	6 340	643 231
Voitto tai (-) tappio lopetetuista toiminnoista verojen jälkeen
KOKO VUODEN VOITTO TAI (-) TAPPIO	340 085	22 276	274 531	6 340	643 231

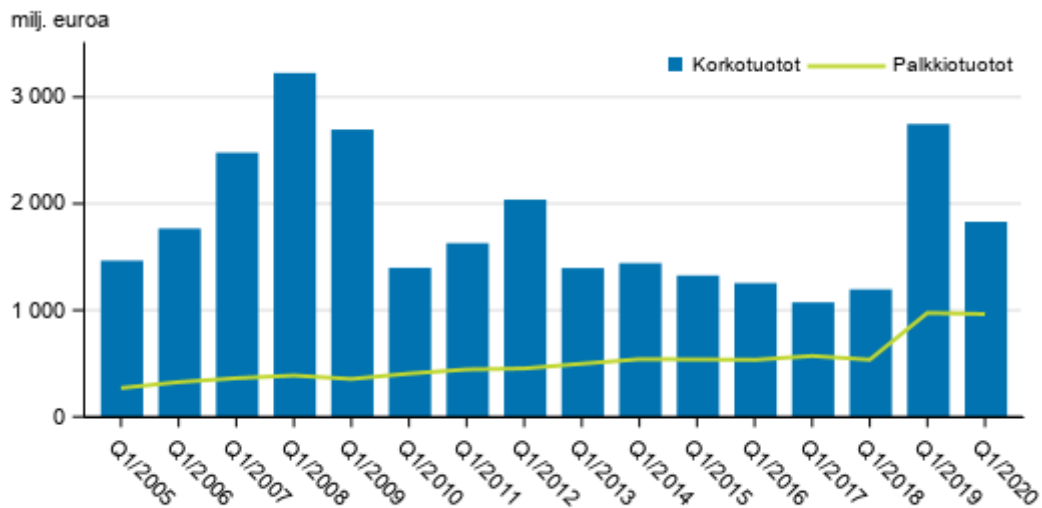
Liitetaulukko 2. Suomessa toimivien pankkien tase 1.1.- 31.3.2020, 1 000 euroa

	1.1.- 31.3.2020				
	Liikepankit	Ulkomaiset pankit	,Osuuspankit yhteensä	Säästöpankit yhteensä	Pankit yhteensä
VASTAAVAA
Käteinen, kassan saldot keskuspankeissa ja muut vaadittaessa maksettavat talletukset	61 661 972	57 962 740	1 892 311	786 609	122 303 631
Kaupankäyntiä varten tarkoitetut rahoitusvarat	141 260 987	..	24 727	..	143 099 473
Kaupankäyntivaraston ulkopuoliset rahoitusvarat, jotka on pakko arvostaa käypään arvoon tulosvaikutteisesti	25 100 357	403 767	25 686 935
Käypään arvoon tulosvaikutteisesti kirjattavat rahoitusvarat	650 582
Käypään arvoon muiden laajan tuloksen erien kautta arvostettavat rahoitusvarat	48 235 618	..	6 132 714	..	55 358 125
Jaksotettuun hankintamenuon arvostettavat rahoitusvarat	244 972 627	37 175 199	77 897 514	10 196 061	370 241 401
Johdannaissovimukset - suojauslaskenta	4 765 403	..	279 525	70 455	5 115 382
Suojauskohteiksi hyväksyttävien erien käyvän arvon muutokset korkoriskin portfoliosuojauksessa	106 762	106 762
Sijoitukset tytäryrityksiin, yhteisyrityksiin ja osakkuusyrityksiin	14 894 778	..	15 186	..	15 149 055
Aineelliset hyödykkeet	1 123 320	110 252	599 865	123 884	1 957 321
Aineettomat hyödykkeet	1 893 221	19 881	12 310	36 569	1 961 981
Verosaamiset	728 848	64 058	34 652	9 583	837 142
Muut varat	5 516 042	284 632	61 605	109 707	5 971 987
Myytävänä olevat pitkäaikaiset omaisuuserät ja luovutettavien erien ryhmät
VARAT YHTEENSÄ	550 657 266	97 916 000	87 132 555	12 733 957	748 439 778
VASTATTAVAA
Kaupankäyntiä varten tarkoitetut rahoitusvelat	110 786 346	..	133 533	..	112 702 893
Käypään arvoon tulosvaikutteisesti kirjattavat rahoitusvelat	6 102 275
Jaksotettuun hankintamenuon kirjatut rahoitusvelat	384 653 526	94 318 941	74 042 575	11 123 222	564 138 265
Johdannaissovimukset - suojauslaskenta (velat)	972 599	..	210 681	..	1 184 470
Suojauskohteiksi hyväksyttävien erien käyvän arvon muutokset korkoriskin portfoliosuojauksessa	1 715 270	61 469	1 776 739
Varaukset	1 126 899	50 984	10 266	1 922	1 190 071
Verovelat	376 480	53 507	37 086	4 760	471 833
Vaadittaessa takaisinmaksettava osakepääoma
Muut velat	13 305 791	1 146 487	2 403 461	418 496	17 274 235
Myytävänä oleviksi luokiteltuihin luovutettavien erien ryhmiiin sisältyvät velat
VELAT YHTEENSÄ	518 789 143	97 602 976	76 837 603	11 611 059	704 840 781
Pääoma	4 887 249	..	3 519 151	..	8 557 921
Rahasto, johon ylikurssi kirjataan	558 792	569 112

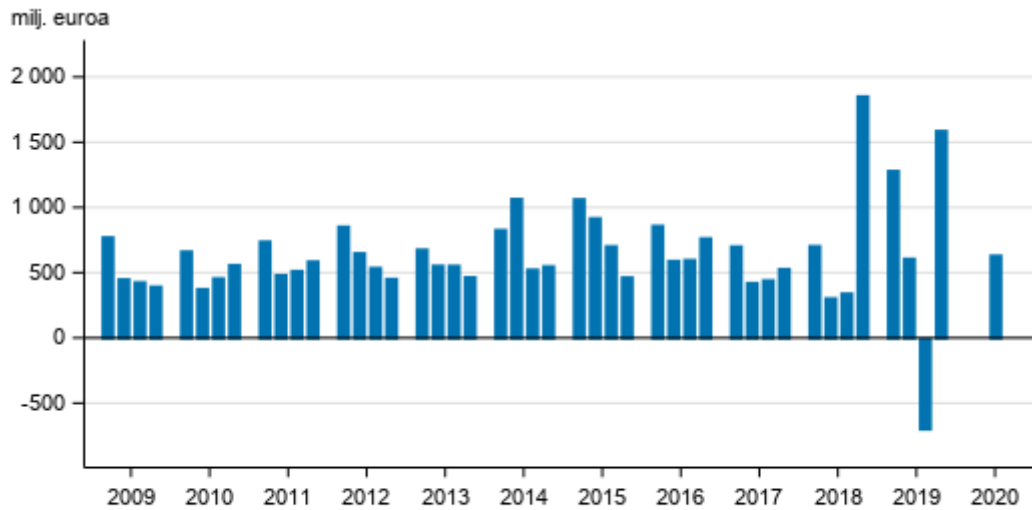
	1.1.- 31.3.2020				
	Liikepankit	Ulkomaiset pankit	,Osuuspankit yhteensä	Säästöpankit yhteensä	Pankit yhteensä
Liikkeeseen lasketut oman pääoman ehtoiset instrumentit (muu kuin pääoma)
Muu pääoma	141 099	141 629
Kertyneet muun laajan tuloksen erät	-333 188	..	207 450	..	-135 450
Kertyneet voittovarot	23 605 369	267 678	4 203 969	618 426	28 695 442
Uudelleenarvostusrahastot
Muut rahastot	1 938 104	..	2 089 853	..	4 402 050
(-) Omat osakkeet	19 443
Emoyrityksen omistajille osoitettava voitto tai tappio	340 085	22 276	274 531	6 340	643 232
(-) Väliosingot
Vähemmistön osuudet [määräysvallattomien omistajien osuudet]
OMA PÄÄOMA YHTEENSÄ	31 868 123	313 024	10 294 953	1 122 898	43 598 997
OMA PÄÄOMA JA VELAT YHTEENSÄ	550 657 266	97 916 000	87 132 556	12 733 957	748 439 778

Liitekuviot

Liitekuvio 1. Suomessa toimivien pankkien korkotuotot ja palkkiotuotot, 1. neljännes 2005-2020, milj. euroa



Liitekuvio 2. Suomessa toimivien pankkien liikevoitto, neljänneksittäin 2009-2020, milj. euroa



Laatuseloste: Luottolaitosten tilinpäätökset

1. Tilastotietojen relevanssi

Luottolaitosten tilinpäätöstilasto kuvaa Suomessa toimintaa harjoittavien luottolaitosten sekä suomalaisten luottolaitosten ulkomaisten sivukonttorien toiminnan kehitystä. Tilasto sisältää tuloslaskelman ja taseen, joissa eritellään luottolaitosten tilinpäätösten keskeisimpiä virta- ja varantosuureita.

Tilaston tulkinnan kannalta on tärkeää huomata, että luottolaitoksia ei tarkastella tilastossa konserneina vaan itsenäisinä instituutioina. Lisäksi tulee ottaa huomioon, että neljännesvuosittaiset tuloslaskelmatiedot esitetään tilastossa yleensä kumulatiivisina. Siten alkuvuonna lopettaneiden luottolaitosten tuloslaskelmat ovat tilastossa mukana kyseisen vuoden loppuun asti. Koska tase kuvaa tietyn hetken varoja ja velkoja, tasetietoja ei voida esittää kumulatiivisina, vaan tase kertoo kunkin neljänneksen päätöspäivän tilanteen. Lopettaneet luottolaitokset putoavat siis pois tilastossa esitettävästä taseesta heti lopettamista seuraavalla neljänneksellä. Tästä erosta johtuen tuloslaskelman tilikauden voitto ei välttämättä täsmää täysin taseen tilikauden voittoon.

Tiedonkeruun määrittelyvaiheessa on huomioitu mm. Euroopan kansantalouden tilinpitoasetuksen, nk. FISIM-asetuksen, neljännesvuosittaisen rahoitustilinpidon, alueellisen panos-tuotoksen sekä EU:n rakennetilastoasetuksen luottolaitosliitteen edellyttämät tiedot. Lisäksi osa kerättävistä tiedoista toimii Finanssivalvonnan valvontatoimen pohjana.

Käytetty tilinpäätöskaava perustuu valtiovarainministeriön asetukseen luottolaitoksen ja sijoituspalveluyrityksen tilinpäätöksestä sekä Finanssivalvonnan em. asetusta täydentävään määräykseen. Tiedot kerää Finanssivalvonta kaikilta Suomessa toimivilta pankeilta sekä muilta luottolaitoksilta ml. ulkomaisten luottolaitosten sivukonttorit Suomessa.

Tiedonantovelvollisuus perustuu Tilastolakiin (280/2004/14§) sekä Finanssivalvonnasta annettuun lakiin (878/2008/18§ ja 60§) ja valtiovarainministeriön asetukseen.

2. Tilastotutkimuksen menetelmäkuvaus

Tiedot kerätään kokonaistutkimuksena suorana tiedonkeruuna kaikilta Suomessa toimivilta pankeilta sekä muilta luottolaitoksilta ml. ulkomaisten luottolaitosten sivukonttorit Suomessa. Tiedot kerätään sähköisesti.

3. Tietojen oikeellisuus ja tarkkuus

Tilaston laatu on hyvä. Tilasto perustuu luottolaitosten kirjanpitoon. Aineistolle tehdään tarkastusvertailuja luottolaitosten julkaistuihin tilinpäätöksiin.

4. Julkaistujen tietojen ajantasaisuus ja oikea-aikaisuus

Tarkat julkaisupäivät näkyvät tämän sivuston kohdassa "Tulevat julkistukset".

5. Tietojen saatavuus ja läpinäkyvyys/selkeys

Tilasto julkaistaan verkkojulkaisuna Tilastokeskuksen sivuilla. Vuoden 2008 loppuun asti tiedot julkaistiin myös osana Rahalaitokset painojulkaisua.

Tuloslaskelma- ja tasetietojen aikasarjat ovat saatavilla vuodesta 1999 alkaen tilaston verkkosivulla tietokantatalukkonan. Lisäksi Tilastokeskus tuottaa pyynnöstä muita aikasarjoja luottolaitosten liiketoimintaa kuvaavista luvuista.

6. Tilastojen vertailukelpoisuus

Vuoden 2018 alussa useimmat aikasarjat katkeavat tilinpäätöskäavan muutoksen takia, kun FINREP-raportoinnissa otettiin käyttöön uusi IFRS 9 -tilinpäätösstandardi. Tätä ennen yhtenäisellä tilinpäätöskäavalla tuotetut luottolaitosten tilinpäätökset on saatavissa vuosilta 1995-2004, 2005-2013 ja 2014-2017.

Vuoden 2016 kolmannella neljänneksellä Luottolaitosten tilinpäätökset -tilaston liite- ja tietokantataulut on muutettu vastaamaan paremmin Finanssivalvonnan FINREP-tiedonkeruulomakepohjaa. Muutokset ovat pieniä, eivätkä juurikaan vaikuta Luottolaitosten tilinpäätökset -tilaston vertailukelpoisuuteen aikaisempiin neljänneksiin nähden.

Vuoden 2016 toisesta neljänneksestä lähtien Finanssivalvonnan FINREP-raportoinnista poistettiin liitetietotaulukoita. Muutoksen vaikutuksesta luottolaitosten tilinpäätökset -tilaston Liitetaulukoita 3, 4 ja 5 (Kotimaisten talletuspankkien korkotuottojen ja -kulujen erittely, palkkiotuottojen ja -kulujen erittely sekä hallintokulujen erittely) ei ole saatavilla. Jäljelle jääneet FINREP-tilaukukset muuttuivat jonkin verran. Muutokset eivät aiheuttaneet merkittäviä muutoksia luottolaitosten tilinpäätökset -tilastoon ja vertailukelpoisuus aikaisempiin neljänneksiin pääosin säilyi.

Vuoden 2014 alussa aineiston tietosisältö muuttui Finanssivalvonnan FINREP-raportoinnin myötä. Tästä johtuen aikasarjat osin katkeavat eivätkä tiedot ole täysin vertailukelpoisia aiempiin vuosiin verrattuna. Tätä ennen yhtenäisellä tilinpäätöskäavalla tuotetut tiedot on saatavilla vuosista 2005-2013 ja 1995-2004.

Vuoden 2005 alussa useimmat aikasarjat katkeavat tilinpäätöskäavan muutoksen takia. Silloin otettiin käyttöön luottolaitosten tilinpäätösraportoinnissa uusi IAS/IFRS-tilinpäätösstandardi. Tätä ennen yhtenäisellä tilinpäätöskäavalla tuotetut tilinpäätöstilastot luottolaitoksista on saatavissa vuosilta 1995-2004. Vuodesta 1974 vuoteen 1995 tuotettiin tilinpäätösjulkaisuja luottolaitoksista siten, että rahoitusyhtiöt ja luotto-osakeyhtiöt eivät sisällyneet yhtenäistettyyn kehikkoon. Nämä eivät vielä olleet yhtenäisen luottolaitoslainsäädännön piirissä. Ennen vuotta 1974 kustakin pankkiryhmästä tuotettiin erillinen julkaisu, joiden sisällöt poikkesivat jossakin määrin toisistaan myös tilinpäätöskäavan osalta. Tilastokeskus on julkaissut ns. pankkitilastoja vuoden 1970 tiedoista alkaen kaikista pankkiryhmistä. Pankkitilastojen taival alkoi vuoden 1868 säästöpankkitalastosta, joka oli säästöpankkien tarkastajan kertomus säästöpankkien tilasta ja hoidosta.

Lopettaneiden yritysten käsittelyä muutettiin tilaston tuloslaskelmatietojen osalta kolmannella neljänneksellä 2007. Muutos toteutettiin takautuvasti vuoden 2006 alusta alkaen. Aiemmin lopettaneet yritykset putosivat välittömästi lopettamisen jälkeen pois tuloslaskelmatilastosta. Nyt lopettaneiden luottolaitosten tiedot lasketaan mukaan kumulatiiviseen tuloslaskelmatilastoon aina lopettamisvuoden viimeiseen neljännekseen asti. Muutos ei vaikuta tasetietoihin. Muutos parantaa peräkkäisten neljännesten vertailua vuoden sisällä.

7. Selkeys ja eheys/yhtenäisyys

Tilasto on tuotettu vallitsevan tilinpäätösstandardin mukaisesti ja on vertailukelpoinen muihin luottolaitosten tilinpäätöstilastoihin nähden. Tilastossa luottolaitoksia tarkastellaan itsenäisinä instituutioina, ei konserneina.

Lisätietoja

Jukka-Pekka Pyyllampi 029 551 3002

Heidi Lauttamäki 029 551 3029

Vastaava tilastojohtaja:
Jan Nokkala

rahoitusmarkkinat@tilastokeskus.fi

www.tilastokeskus.fi

Lähde: Luottolaitosten tilinpäätökset, Tilastokeskus

Asiakaspalaute: www.tilastokeskus.fi/palaute

Tietopalvelu ja viestintä, Tilastokeskus
puh. 029 551 2220
www.tilastokeskus.fi

Julkaisutilaukset, Edita Publishing Oy
puh. 020 450 05
asiakaspalvelu.publishing@edita.fi
www.editapublishing.fi

ISSN 1796-0479
= Suomen virallinen tilasto
ISSN 1798-372X (pdf)