

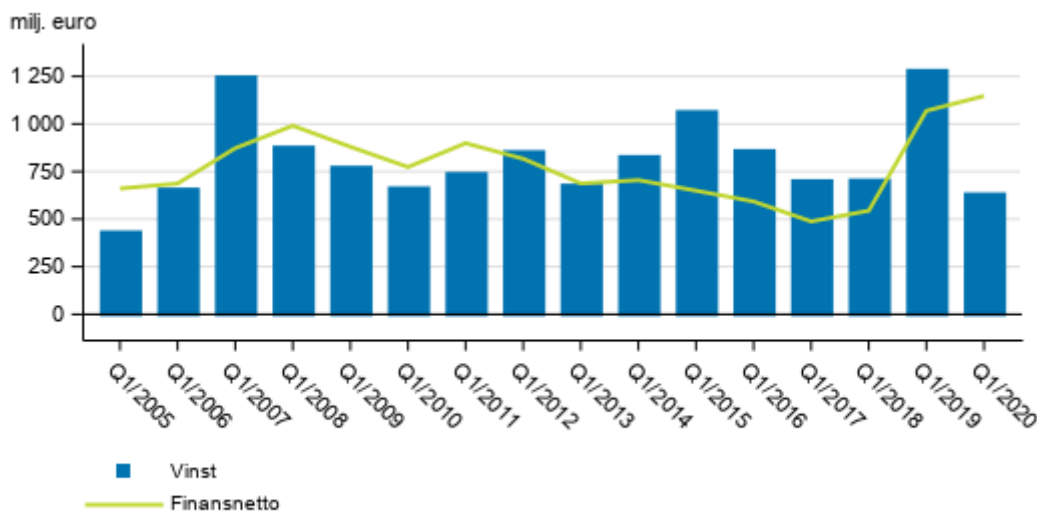
# Kreditinstitutens bokslut

2020, 1:a kvartalet

## Rörelsevinsten för bankerna i Finland var 640 miljoner euro under första kvartalet år 2020

Finansnettot för kreditinstitut med bankverksamhet i Finland uppgick under första kvartalet år 2020 till 1,1 miljarder euro och rörelsevinsten till 640 miljoner euro. Uppgifterna framgår av Statistikcentralens statistik över kreditinstitutens bokslut.

### I Finland verksamma bankers finansnetto och rörelsevinst, 1:a kvartalet 2005-2020, mn euro



# Innehåll

## Tabeller

### Tabellbilagor

Tabellbilaga 1. Bankers resultaträkning 1.1.- 31.3.2020, tusen euro.....	3
Tabellbilaga 2. Bankers balansräkning 1.1.- 31.3.2020, tusen euro.....	5

## Figurer

### Figurer

Figurbilaga 1. I Finland verksamma bankers ränte- och provisionsintäkter, 1:a kvartalet 2005-2020, mn euro.....	7
Figurbilaga 2. I Finland verksamma bankers rörelsevinst, kvartalsvis 2009-2020, mn euro.....	7

# Tabellbilagor

**Tabellbilaga 1. Bankers resultaträkning 1.1.- 31.3.2020, tusen euro**

	1.1.- 31.3.2020				
	Affärsbanker	Utländska banker	Andelsbanker summa	Sparbanker summa	Banker summa
Ränteintäkter [från]	1 361 710	191 577	223 540	52 906	1 829 733
(Räntekostnader)	604 784	60 935	12 533	4 532	682 783
<b>FINANSNETTO</b>	<b>756 926</b>	<b>130 643</b>	<b>211 007</b>	<b>48 374</b>	<b>1 146 950</b>
(Kostnader för aktiekapital som återbetalas på begäran)	..	..	..	..	..
Dividendinkomst	12 256	..	261 049	..	279 686
Avgiftsintäkter	678 877	117 377	132 914	34 596	963 763
(Avgiftskostnader)	171 002	21 413	11 925	4 578	208 917
Vinster / (-) förluster av bortskrivningar av finansiella tillgångar som inte värderats till verkligt värde via resultatet)	42 441	..	..	8 394	50 121
Vinster eller (-) förluster för finansiella tillgångar och skulder som innehågs för handel, netto	-437 902	3 708	..	..	-426 506
Vinster eller förluster som inte är förenade med handel och som ska värderas till verkligt värde via resultatet, netto	-188 813	..	..	-41 418	-244 005
Vinster eller (□) förluster för finansiella tillgångar och skulder som identifieras som värderade till verkligt värde via resultatet, netto	876 632	..	-7 731	..	868 950
Vinster / (-) förluster av säkringsredovisning, netto	-23 022	..	..	-491	-23 248
Kursdifferenser [vinst/ (-) förlust], netto	-189 150	3 879	-15	108	-185 178
Vinster eller (□) förluster till följd av borttagande från rapporten över finansiell ställning av icke-finansiella tillgångar, netto	..	..	45	255	..
Övriga rörelseintäkter	140 890	11 333	21 031	8 582	181 836
(Övriga rörelsekostnader)	36 768	3 617	64 149	15 486	120 020
<b>SUMMA RÖRELSEINTÄKTER, NETTO</b>	<b>1 461 256</b>	<b>241 120</b>	<b>536 548</b>	<b>44 700</b>	<b>2 283 624</b>
(Administrationskostnader)	1 094 010	155 682	216 503	46 145	1 512 340
varav: (Personalkostnader)	642 160	67 173	85 443	18 023	812 799
varav: (Övriga administrationskostnader)	451 850	88 510	131 059	28 122	699 541
(Avskrivningar [på])	130 994	6 023	5 636	3 293	145 946
Vinster eller (-) förluster, netto, till följd av förändringar	..	..	..	..	..
(Avsättningar /(-) återföringar av avsättningar)	13 716	-15 416	71	249	-1 381
(Nedskrivning eller (-) återföring av nedskrivning av finansiella tillgångar som inte värderats till verkligt värde via resultatet)	212 672	67 053	43 568	8 480	331 774
(Nedskrivningar och (-) återföring av nedskrivningar av placeringar i enheter som redovisats enligt kapitalandelsmetoden	..	..	..	..	..
(Nedskrivning eller (-) återföring av nedskrivning av icke-finansiella tillgångar)	..	..	2 002	..	6 987
Negativ goodwill som redovisas i resultaträkningen	..	..	..	..	..
Andel av vinsten eller (-) förlusten på investeringar i dotterföretag, joint ventures och intresseföretag	..	..	..	..	..

	1.1.- 31.3.2020				
	Affärsbanker	Utländska banker	Andelsbanker summa	Sparbanker summa	Banker summa
Vinst eller (□) förlust för långfristiga tillgångar och avyttringsgrupper som klassificeras som att de innehas för försäljning och som inte uppfyller kraven för en avvecklad verksamhet	..	..	..	..	..
VINST ELLER (-) FÖRLUST FÖRE SKATT FÖR KVARVARANDE VERKSAMHETER	356 950	27 794	268 769	-13 467	640 045
(Skattekostnad eller (□) skatteintäkt i samband med resultat för kvarvarande verksamheter)	16 865	5 518	-5 762	-19 808	-3 186
VINST ELLER (-) FÖRLUST EFTER SKATT FÖR KVARVARANDE VERKSAMHETER	340 085	22 276	274 531	6 340	643 231
Vinst eller (-) förlust efter skatt för avvecklade verksamheter	..	..	..	..	..
ÅRETS VINST ELLER (-) FÖRLUST	340 085	22 276	274 531	6 340	643 231

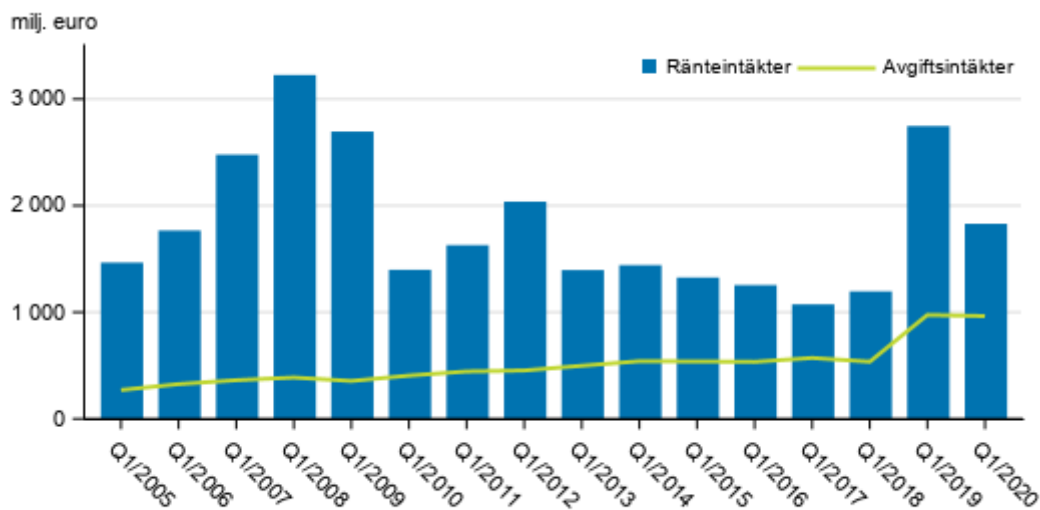
**Tabellbilaga 2. Bankers balansräkning 1.1.- 31.3.2020, tusen euro**

	1.1.- 31.3.2020				
	Affärsbanker	Utländska banker	Andelsbanker summa	Sparbanker summa	Banker summa
AKTIVA	.	.	.	.	.
Kontanta medel, kassabehållning hos centralbanker och annan avistainlåning	61 661 972	57 962 740	1 892 311	786 609	122 303 631
Finansiella tillgångar som innehas för handel	141 260 987	..	24 727	..	143 099 473
De finansiella tillgångar som inte innehas för handel och som ska värderas till verkligt värde via resultatet	25 100 357	..	..	403 767	25 686 935
Finansiella tillgångar som varken är förenade med handel eller är derivat och som värderas till verkligt värde via resultatet	..	..	..	..	650 582
De finansiella tillgångar som ska värderas till verkligt värde via övrigt totalresultat	48 235 618	..	6 132 714	..	55 358 125
De finansiella tillgångar som ska värderas till upplupet anskaffningsvärde	244 972 627	37 175 199	77 897 514	10 196 061	370 241 401
Derivat - säkringsredovisning (kontanta medel)	4 765 403	..	279 525	70 455	5 115 382
Förändringar i det verkliga värdet av den säkrade posten för en portföljsäkring av ränterisk (kontanta medel)	106 762	..	..	..	106 762
Investeringar i dotterföretag, joint ventures och intresseföretag	14 894 778	..	15 186	..	15 149 055
Materiella tillgångar	1 123 320	110 252	599 865	123 884	1 957 321
Immateriella tillgångar	1 893 221	19 881	12 310	36 569	1 961 981
Skattefordringar	728 848	64 058	34 652	9 583	837 142
Andra tillgångar	5 516 042	284 632	61 605	109 707	5 971 987
Anläggningstillgångar och avyttringsgrupper som innehas för försäljning	..	..	..	..	..
SUMMA TILLGÅNGAR	550 657 266	97 916 000	87 132 555	12 733 957	748 439 778
PASSIVA	.	.	.	.	.
Finansiella skulder som innehas för handel	110 786 346	..	133 533	..	112 702 893
Finansiella skulder värderade till verkligt värde via resultatet	..	..	..	..	6 102 275
Finansiella skulder som värderas till upplupet anskaffningsvärde	384 653 526	94 318 941	74 042 575	11 123 222	564 138 265
Derivat - säkringsredovisning (skulder)	972 599	..	210 681	..	1 184 470
Förändringar i det verkliga värdet av den säkrade posten för en portföljsäkring av ränterisk (skulder)	1 715 270	..	..	61 469	1 776 739
Avsättningar	1 126 899	50 984	10 266	1 922	1 190 071
Skatteskulder	376 480	53 507	37 086	4 760	471 833
På anmodan återbetalbart aktiekapital	..	..	..	..	..
Andra skulder	13 305 791	1 146 487	2 403 461	418 496	17 274 235
Skulder som ingår i avyttringsgrupper som innehas för försäljning	..	..	..	..	..
SUMMA SKULDER	518 789 143	97 602 976	76 837 603	11 611 059	704 840 781
Aktiekapital/andelskapital/grundkapital	4 887 249	..	3 519 151	..	8 557 921
Överkursfond	558 792	..	..	..	569 112
Annat eget kapital	..	..	..	..	..
Övrigt eget kapital	141 099	..	..	..	141 629
Ackumulerat annat totalresultat	-333 188	..	207 450	..	-135 450

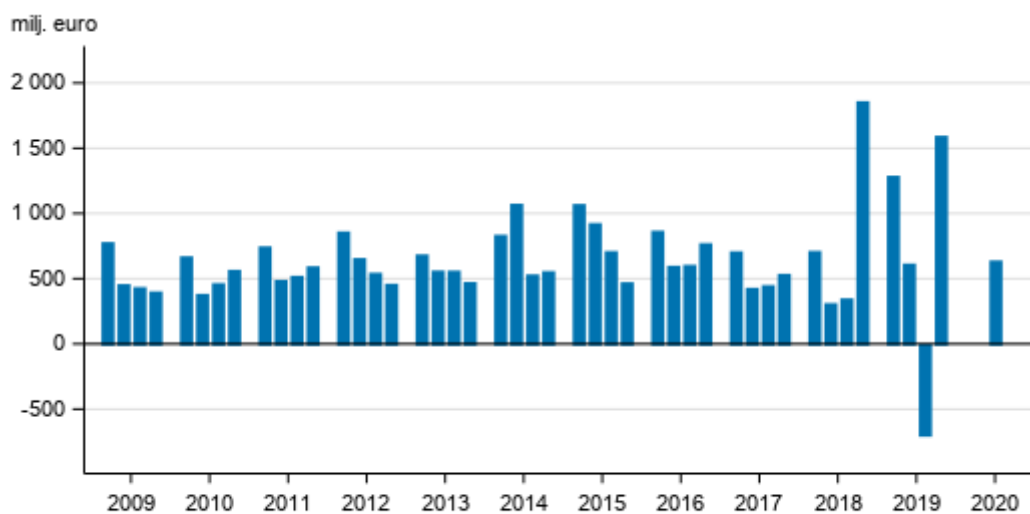
	1.1.- 31.3.2020				
	Affärsbanker	Utländska banker	Andelsbanker summa	Sparbanker summa	Banker summa
Ackumulerade vinstmedel	23 605 369	267 678	4 203 969	618 426	28 695 442
Uudelleenarvostus_rahastot	..	..	..	..	..
Andra fonder	1 938 104	..	2 089 853	..	4 402 050
(-) Egna aktier	..	..	..	..	19 443
Vinst eller förlust som kan hänföras till moderbolagets ägare	340 085	22 276	274 531	6 340	643 232
(-) Förskottsutdelningar	..	..	..	..	..
Minoritetsintressen [innehav utan bestämmande inflytande]	..	..	..	..	..
SUMMA EGET KAPITAL	31 868 123	313 024	10 294 953	1 122 898	43 598 997
SUMMA EGET KAPITAL OCH SKULDER	550 657 266	97 916 000	87 132 556	12 733 957	748 439 778

# Figurer

**Figurbilaga 1. I Finland verksamma bankers ränte- och provisionsintäkter, 1:a kvartalet 2005-2020, mn euro**



**Figurbilaga 2. I Finland verksamma bankers rörelsevinst, kvartalsvis 2009-2020, mn euro**



## Förfrågningar

Jukka-Pekka Pyylampi 029 551 3002

Heidi Lauttamäki 029 551 3029

Ansvarig statistikdirektör:

Jan Nokkala

[rahoitusmarkkinat@stat.fi](mailto:rahoitusmarkkinat@stat.fi)

[www.stat.fi](http://www.stat.fi)

Källa: Kreditinstitutens bokslut, Statistikcentralen