

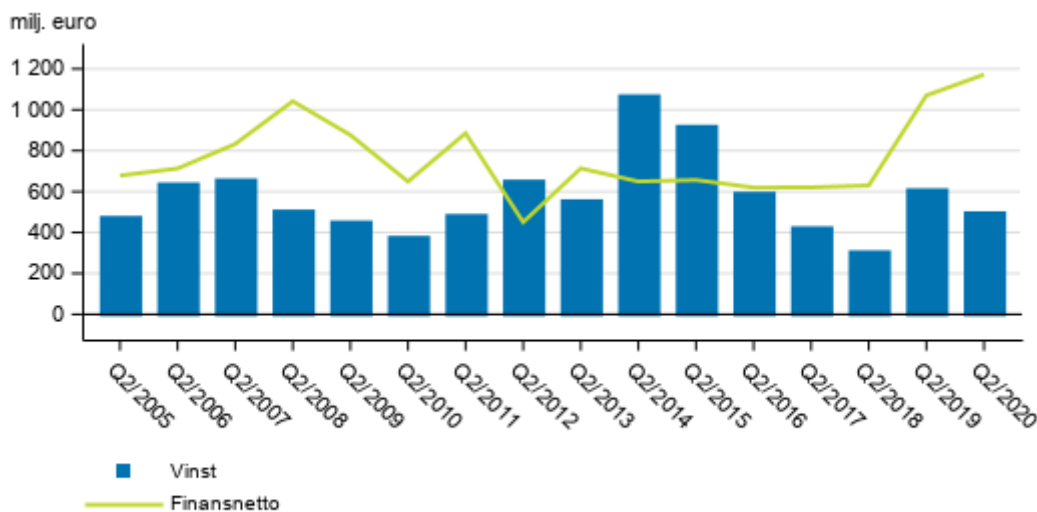
# Kreditinstitutens bokslut

2020, 2:a kvartalet

## Finansnettot för bankerna i Finland ökade medan rörelsevinsten minskade under andra kvartalet år 2020

Finansnettot för kreditinstitut med bankverksamhet i Finland uppgick under andra kvartalet år 2020 till 1,2 miljarder euro och rörelsevinsten till 504 miljoner euro. Uppgifterna framgår av Statistikcentralens statistik över kreditinstitutens bokslut..

### I Finland verksamma bankers finansnetto och rörelsevinst, 2:a kvartalet 2005-2020, mn euro



# Innehåll

## Tabeller

### Tabellbilagor

Tabellbilaga 1. Bankers resultaträkning 1.1.- 30.6.2020, tusen euro.....	3
Tabellbilaga 2. Bankers balansräkning 1.1.- 30.6.2020, tusen euro.....	5

## Figurer

### Figurer

Figurbilaga 1. I Finland verksamma bankers ränte- och provisionsintäkter, 2:a kvartalet 2005-2020, mn euro.....	7
Figurbilaga 2. I Finland verksamma bankers rörelsevinst, kvartalsvis 2009-2020, mn euro.....	7

# Tabellbilagor

**Tabellbilaga 1. Bankers resultaträkning 1.1.- 30.6.2020, tusen euro**

	1.1.- 30.6.2020				
	Affärsbanker	Utländska banker	Andelsbanker summa	Sparbanker summa	Banker summa
Ränteintäkter [från]	2 555 447	379 284	453 246	104 025	3 492 002
(Räntekostnader)	1 013 922	121 698	27 598	9 804	1 173 022
<b>FINANSNETTO</b>	<b>1 541 524</b>	<b>257 587</b>	<b>425 647</b>	<b>94 221</b>	<b>2 318 980</b>
(Kostnader för aktiekapital som återbetalas på begäran)	1)2) ..	..	..	..	..
Dividendinkomst	26 570	..	265 343	..	298 433
Avgiftsintäkter	1 279 507	241 644	240 953	67 796	1 829 899
(Avgiftskostnader)	347 420	41 042	23 309	9 133	420 905
Vinster / (-) förluster av bortskrivningar av finansiella tillgångar som inte värderats till verkligt värde via resultatet)	55 010	..	..	8 152	61 030
Vinster eller (-) förluster för finansiella tillgångar och skulder som innehåses för handel, netto	116 632	12 908	..	..	151 646
Vinster eller förluster som inte är förenade med handel och som ska värderas till verkligt värde via resultatet, netto	49 445	..	..	-12 578	29 206
Vinster eller (□) förluster för finansiella tillgångar och skulder som identifieras som värderade till verkligt värde via resultatet, netto	571 433	..	-21 639	..	549 773
Vinster / (-) förluster av säkringsredovisning, netto	..	..	528	433	-33 912
Kursdifferenser [vinst/ (-) förlust], netto	-329 176	6 204	50	48	-322 874
Vinster eller (□) förluster till följd av borttagande från rapporten över finansiell ställning av icke-finansiella tillgångar, netto	..	..	237	-3 326	-3 136
Övriga rörelseintäkter	262 173	27 588	31 911	10 668	332 340
(Övriga rörelsekostnader)	33 573	10 425	84 739	13 897	142 633
<b>SUMMA RÖRELSEINTÄKTER, NETTO</b>	<b>3 157 172</b>	<b>493 297</b>	<b>848 497</b>	<b>148 880</b>	<b>4 647 846</b>
(Administrationskostnader)	1 857 756	319 867	425 520	89 342	2 692 484
varav: (Personalkostnader)	1 245 960	134 258	169 913	36 833	1 586 964
varav: (Övriga administrationskostnader)	611 797	185 608	255 606	52 509	1 105 520
(Avgifter till resolutionsfonden och insättningsgarantavgifter)	..	..	25 534	8 233	258 239
(Avskrivningar [på])	266 984	12 632	11 276	6 797	297 689
Vinster eller (-) förluster, netto, till följd av förändringar	..	..	..	..	..
(Avsättningar /(-) återföringar av avsättningar)	141 201	-20 141	-53	599	121 606
(Nedskrivning eller (-) återföring av nedskrivning av finansiella tillgångar som inte värderats till verkligt värde via resultatet)	660 127	81 713	69 808	20 839	832 487
(Nedskrivningar och (-) återföring av nedskrivningar av placeringar i enheter som redovisats enligt kapitalandelsmetoden	..	..	..	..	..
(Nedskrivning eller (-) återföring av nedskrivning av icke-finansiella tillgångar)	..	..	..	..	..
Negativ goodwill som redovisas i resultaträkningen	..	..	..	..	..

	1.1.- 30.6.2020				
	Affärsbanker	Utländska banker	Andelsbanker summa	Sparbanker summa	Banker summa
Andel av vinsten eller (-) förlusten på investeringar i dotterföretag, joint ventures och intresseföretag	..	..	..	..	..
Vinst eller (□) förlust för långfristiga tillgångar och avyttringsgrupper som klassificeras som att de innehas för försäljning och som inte uppfyller kraven för en avvecklad verksamhet	..	..	..	..	..
<b>VINST ELLER (-) FÖRLUST FÖRE SKATT FÖR KVARVARANDE VERKSAMHETER</b>	<b>709 000</b>	<b>99 168</b>	<b>313 412</b>	<b>22 199</b>	<b>1 143 779</b>
(Skattekostnad eller (□) skatteintäkt i samband med resultat för kvarvarande verksamheter)	9 086	16 310	6 796	5 483	37 675
<b>VINST ELLER (-) FÖRLUST EFTER SKATT FÖR KVARVARANDE VERKSAMHETER</b>	<b>699 914</b>	<b>82 858</b>	<b>306 616</b>	<b>16 716</b>	<b>1 106 103</b>
Vinst eller (-) förlust efter skatt för avvecklade verksamheter	..	..	..	..	..
<b>ÅRETS VINST ELLER (-) FÖRLUST</b>	<b>699 914</b>	<b>82 858</b>	<b>306 616</b>	<b>16 716</b>	<b>1 106 103</b>

1) .. Inga observationer.

2) .. Uppgift inte tillgänglig, alltför osäker för att anges eller sekretessbelagd.

**Tabellbilaga 2. Bankers balansräkning 1.1.- 30.6.2020, tusen euro**

	1.1.- 30.6.2020				
	Affärsbanker	Utländska banker	Andelsbanker summa	Sparbanker summa	Banker summa
AKTIVA	.	.	.	.	.
Kontanta medel, kassabehållning hos centralbanker och annan avistainlåning	77 997 998	57 623 349	2 294 447	896 794	138 812 588
Finansiella tillgångar som innehas för handel	120 276 566	1)2) ..	23 749	..	122 630 828
De finansiella tillgångar som inte innehas för handel och som ska värderas till verkligt värde via resultatet	..	..	..	..	..
Finansiella tillgångar som varken är förenade med handel eller är derivat och som värderas till verkligt värde via resultatet	..	..	..	..	505 726
De finansiella tillgångar som ska värderas till verkligt värde via övrigt totalresultat	..	..	..	..	..
De finansiella tillgångar som ska värderas till upplupet anskaffningsvärde	..	..	..	..	..
Derivat - säkringsredovisning (kontanta medel)	..	..	305 268	72 012	3 868 620
Förändringar i det verkliga värdet av den säkrade posten för en portföljsäkring av ränterisk (kontanta medel)	98 518	..	..	..	98 518
Investeringar i dotterföretag, joint ventures och intresseföretag	..	..	15 412	7 687	15 438 243
Materiella tillgångar	1 134 351	106 393	599 771	113 525	1 954 040
Immateriella tillgångar	1 942 680	23 197	13 208	39 370	2 018 455
Skattefordringar	820 475	65 801	38 215	7 036	931 527
Andra tillgångar	4 668 168	277 639	73 667	42 228	5 061 703
Anläggningstillgångar och avyttringsgrupper som innehas för försäljning	..	..	..	..	..
SUMMA TILLGÅNGAR	546 342 824	100 059 358	91 088 299	13 298 067	750 788 548
PASSIVA	.	.	.	.	.
Finansiella skulder som innehas för handel	99 662 783	..	151 799	..	102 073 524
Finansiella skulder värderade till verkligt värde via resultatet	..	..	..	..	..
Finansiella skulder som värderas till upplupet anskaffningsvärde	392 468 129	96 139 988	77 754 351	11 640 769	578 003 236
Derivat - säkringsredovisning (skulder)	1 289 162	..	232 842	..	1 522 599
Förändringar i det verkliga värdet av den säkrade posten för en portföljsäkring av ränterisk (skulder)	1 805 304	..	..	62 113	1 867 417
Avsättningar	1 287 032	46 501	9 882	2 295	1 345 710
Skatteskulder	23 326	55 121	47 045	6 465	131 957
På anmodan återbetalbart aktiekapital	..	..	..	..	..
Andra skulder	11 591 368	962 021	2 606 693	434 332	15 594 414
Skulder som ingår i avyttringsgrupper som innehas för försäljning	..	..	..	..	..
SUMMA SKULDER	514 146 907	99 689 822	80 802 611	12 146 569	706 785 910
Aktiekapital/andelskapital/grundkapital	..	..	3 520 447	123 618	8 559 357
Överkursfond	558 792	..	..	..	569 112
Annat eget kapital	..	..	..	..	..
Övrigt eget kapital	136 640	..	..	..	137 171
Ackumulerat annat totalresultat	..	..	233 652	10 158	-119 148

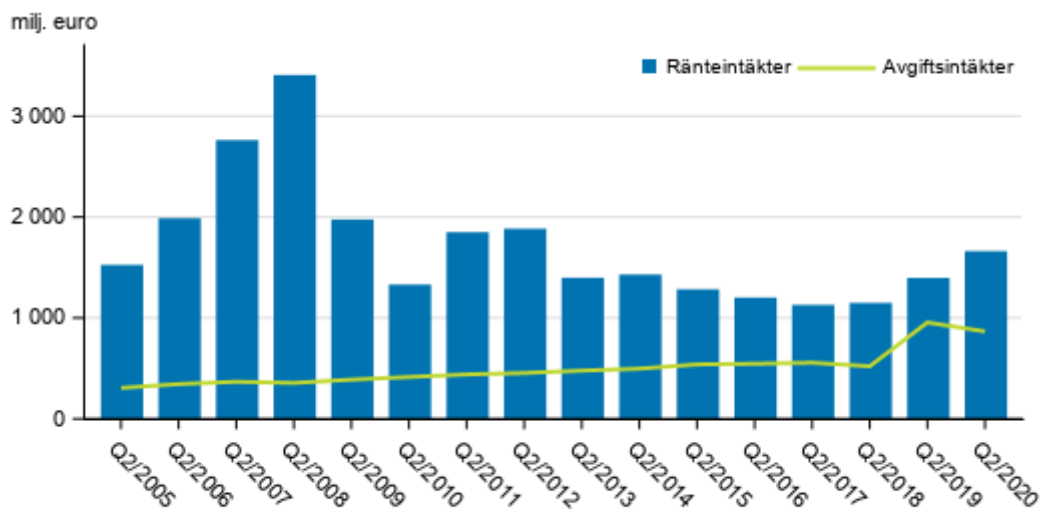
	1.1.- 30.6.2020				
	Affärsbanker	Utländska banker	Andelsbanker summa	Sparbanker summa	Banker summa
Ackumulerade vinstmedel	23 483 681	264 959	4 131 984	580 688	28 461 312
Uudelleenarvostus_rahastot	..	..	..	..	..
Andra fonder	2 063 201	..	..	410 054	4 566 282
(-) Egna aktier	..	..	..	..	20 564
Vinst eller förlust som kan hänföras till moderbolagets ägare	699 914	82 858	306 616	16 716	1 106 103
(-) Förskottsutdelningar	..	..	..	..	..
Minoritetsintressen [innehav utan bestämmande inflytande]	..	..	..	..	..
SUMMA EGET KAPITAL	32 195 917	369 536	10 285 688	1 151 498	44 002 638
SUMMA EGET KAPITAL OCH SKULDER	546 342 824	100 059 358	91 088 299	13 298 067	750 788 548

1) .. Inga observationer.

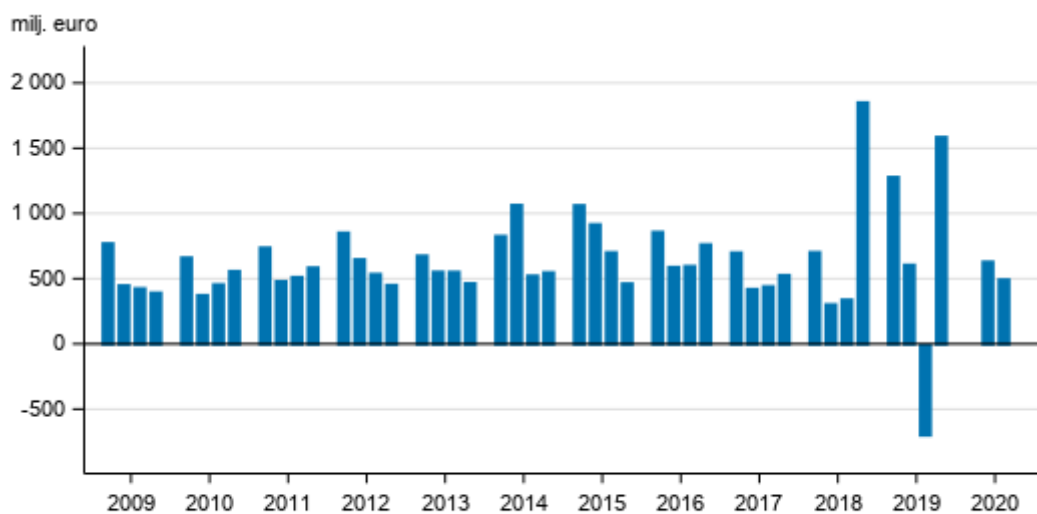
2) .. Uppgift inte tillgänglig, alltför osäker för att anges eller sekretessbelagd.

# Figurer

**Figurbilaga 1. I Finland verksamma bankers ränte- och provisionsintäkter, 2:a kvartalet 2005-2020, mn euro**



**Figurbilaga 2. I Finland verksamma bankers rörelsevinst, kvartalsvis 2009-2020, mn euro**



## Förfrågningar

Jukka-Pekka Pyylampi 029 551 3002

Heidi Lauttamäki 029 551 3029

Ansvarig avdelningschef:

Mari Ylä-Jarkko

[rahoitusmarkkinat@stat.fi](mailto:rahoitusmarkkinat@stat.fi)

[www.stat.fi](http://www.stat.fi)

Källa: Kreditinstitutens bokslut, Statistikcentralen