

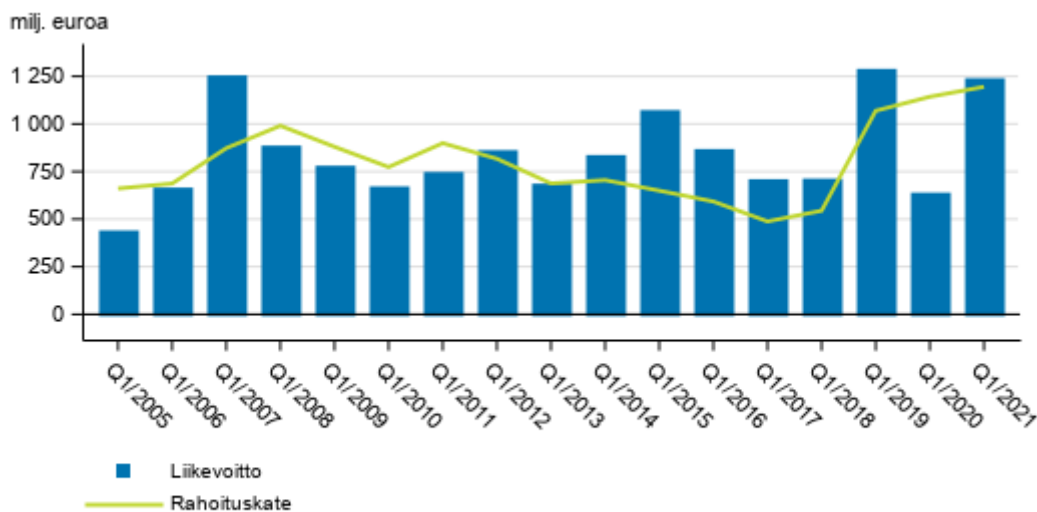
Luottolaitosten tilinpäätökset

2021, 1. vuosineljännes

Suomessa toimivien pankkien liikevoitto oli 1,2 miljardia vuoden 2021 ensimmäisellä neljänneksellä

Suomessa pankkitoimintaa harjoittavien luottolaitosten liikevoitto ja rahoituskate olivat 1,2 miljardia euroa vuoden 2021 ensimmäisellä neljänneksellä. Tiedot käyvät ilmi Tilastokeskuksen luottolaitosten tilinpäätöstilastosta.

Suomessa toimivien pankkien rahoituskate ja liikevoitto 1. neljännes 2005-2021, milj. euroa



Korkotuotot ja korkokulut

Suomessa pankkitoimintaa harjoittavien luottolaitosten korkotuottoja kertyi vuoden 2021 ensimmäisellä neljänneksellä 1,6 miljardia euroa, joka oli 0,2 miljardia vähemmän kuin vastaavana neljänneksenä vuotta aiemmin. Korkokuluja puolestaan kertyi vuoden ensimmäisellä neljänneksellä 0,4 miljardia euroa, eli noin 0,3 miljardia vähemmän kuin vuotta aiemmin. Näiden erotuksena laskettava rahoituskate oli 1,2 miljardia euroa. Rahoituskate kasvoi 4,6 prosenttia suhteessa edellisen vuoden vastaavaan neljännekseen, eli noin 52 miljoonaa euroa.

Hallintokulut

Hallinnon kulut ovat merkittävä kuluerä Suomessa toimiville pankeille. Hallinnon kuluja pankeilla oli vuoden ensimmäisellä neljänneksellä yhteensä 1,4 miljardia euroa, mikä on noin 150 miljoonaa euroa vähemmän kuin vastaavana neljänneksenä vuotta aiemmin. Palkat ja palkkiot olivat hallinnon kuluista 0,8 miljardia, eli 59,2 prosenttia.

Liikevoitto/-tappio

Liikevoitto eli voitto jatkuvista toiminnoista ennen veroja oli 1,2 miljardia euroa vuoden 2021 ensimmäisellä neljänneksellä. Liikevoitto kasvoi edellisen vuoden vastaavasta neljänneksestä 0,6 miljardia euroa.

Tase

Pankkien taseiden yhteenlaskettu arvo ensimmäisen neljänneksen lopussa oli 788 miljardia euroa. Edellisen vuoden vastaavasta neljänneksestä taseiden yhteenlaskettu arvo kasvoi 40 miljardia euroa, eli noin 5,5 prosenttia. Yhteenlaskettu oman pääoma oli 46 miljardia euroa, mikä oli 6,8 prosenttia, eli noin 3 miljardia enemmän kuin vuotta aiemmin. Keskimäärin kaikkien Suomessa toimivien pankkien oman pääoman osuus taseen loppusummasta oli 5,9 prosenttia.

Sisällys

Taulukot

Liitetaulukot

| | |
|--|---|
| Liitetaulukko 1. Suomessa toimivien pankkien tuloslaskelma 1.1.- 31.3.2021, 1 000 euroa..... | 4 |
| Liitetaulukko 2. Suomessa toimivien pankkien tase 1.1.- 31.3.2021, 1 000 euroa..... | 6 |

Kuviot

Liitekuviot

| | |
|--|---|
| Liitekuvio 1. Suomessa toimivien pankkien korkotuotot ja palkkiotuotot, 1. neljännes 2005-2021, milj. euroa..... | 8 |
| Liitekuvio 2. Suomessa toimivien pankkien liikevoitto, neljänneksittäin 2009-2021, milj. euroa..... | 8 |
| Laatuseloste: Luottolaitosten tilinpäätökset..... | 9 |

Liitetaulukot

Liitetaulukko 1. Suomessa toimivien pankkien tuloslaskelma 1.1.- 31.3.2021, 1 000 euroa

| | 1.1.- 31.3.2021 | | | | |
|--|-----------------|-------------------|-----------------------|-----------------------|-----------------|
| | Liikepankit | Ulkomaiset pankit | ,Osuuspankit yhteensä | Säästöpankit yhteensä | Pankit yhteensä |
| Korkotuotot | 1 130 205 | 197 931 | 220 743 | 54 095 | 1 602 975 |
| (Korkokulut) | 341 303 | 59 452 | 3 685 | 3 536 | 407 975 |
| RAHOITUSKATE | 788 903 | 138 480 | 217 059 | 50 559 | 1 195 001 |
| (Kulut vaadittaessa takaisinmaksettavasta osakepääomasta) | 1)2) .. | .. | .. | .. | .. |
| Osinkotuotot | 11 765 | .. | 4 872 | .. | 18 527 |
| Palkkiotuotot | 704 944 | 140 343 | 147 779 | 38 752 | 1 031 818 |
| (Palkkiokulut) | 158 725 | 20 855 | 9 818 | 4 421 | 193 819 |
| Rahoitusvarojen ja -velkojen kirjaamiseen pois taseesta liittyvät voitot tai (-) tappiot, kun niitä ei arvosteta käypään arvoon tulosvaikutteisesti kirjattavina rahoitusvaroina ja -velkoina, netto | 26 416 | .. | .. | 185 | 25 531 |
| Voitot tai (-) tappiot kaupankäyntiä varten pidettävistä rahoitusvaroista ja -veloista, netto | 709 340 | 8 106 | .. | .. | 719 433 |
| Voitot tai tappiot kaupankäyntirahaston ulkopuolisista rahoitusvaroista, jotka on pakko arvostaa käypään arvoon tulosvaikutteisesti, netto | 109 320 | .. | .. | 6 389 | 117 848 |
| Käypään arvoon tulosvaikutteisesti kirjattaviin rahoitusvaroihin ja -velkoihin liittyvät voitot tai (-) tappiot, netto | -260 882 | .. | -426 | .. | -261 308 |
| Voitot / (-) tappiot suojauslaskennasta, netto | -9 791 | .. | .. | -37 | -9 567 |
| Kurssierot [voitto / (-) tappio], netto | -118 884 | 6 114 | .. | .. | -112 685 |
| Voitot tai (-) tappiot, jotka liittyvät rahoitusvaroihin kuulumattomien omaisuuserien kirjaamiseen pois taseesta, netto | .. | .. | .. | 112 | .. |
| Liiketoiminnan muut tuotot | 134 875 | 23 650 | 18 569 | 7 926 | 185 020 |
| (Liiketoiminnan muut kulut) | 24 331 | 4 713 | 49 037 | 6 928 | 85 008 |
| LIIKETOIMINNAN TUOTOT YHTEENSÄ, NETTO | 1 912 961 | 290 865 | 333 152 | 94 109 | 2 631 087 |
| (Hallinnon kulut) | 940 611 | 160 690 | 210 660 | 46 130 | 1 358 091 |
| josta: (Henkilöstökulut) | 633 775 | 66 979 | 84 082 | 18 694 | 803 529 |
| josta: (Muut hallintokulut) | 306 835 | 93 712 | 126 578 | 27 436 | 554 561 |
| (Kriisiratkaisurahasto- ja talletussuojamaksut) | 223 841 | .. | 27 671 | .. | 261 831 |
| (Poistot) | 141 916 | 6 239 | 6 096 | 3 116 | 157 367 |
| Tehdyistä muutoksista johtuvat voitot tai (-) tappiot, netto | .. | .. | .. | .. | .. |
| (Varaukset / (-) varausten peruutukset) | -7 170 | 1 749 | 20 | 300 | -5 101 |
| (Rahoitusvarojen arvonalentuminen tai (-) arvonalentumisen peruuntuminen, kun niitä ei arvosteta käypään arvoon tulosvaikutteisesti kirjattavina rahoitusvaroina) | 57 581 | 12 592 | 9 149 | 3 505 | 82 827 |
| (Tytäryrityksiin, yhteisyrityksiin ja osakkuusyrityksiin tehtyjen sijoitusten arvonalentuminen tai (-) arvonalentumisen peruutus) | .. | .. | .. | .. | .. |
| (Rahoitusvaroihin kuulumattomien omaisuuserien arvonalentuminen tai (-) arvonalentumisen peruutus) | 2 272 | .. | -136 | .. | 2 299 |
| Tuloslaskelmaan kirjattu negatiivinen liikearvo | .. | .. | .. | .. | .. |

| | 1.1.- 31.3.2021 | | | | |
|--|------------------|-------------------|-----------------------|-----------------------|------------------|
| | Liikepankit | Ulkomaiset pankit | ,Osuuspankit yhteensä | Säästöpankit yhteensä | Pankit yhteensä |
| Voiton tai (-) tappion osuus sijoituksista tytäryrityksiin, yhteisyrityksiin ja osakkuusyhtiöihin | .. | .. | .. | .. | .. |
| Voitto tai (-) tappio myytävänä olevista pitkäaikaisista omaisuuseristä ja luovutettavien erien ryhmistä, jotka on luokiteltu myytäväksi mutta joita ei voida pitää lopetettuina toimintoina | .. | .. | .. | .. | .. |
| VOITTO TAI (-) TAPPIO JATKUVISTA TOIMINNOISTA ENNEN VEROJA | 1 012 720 | 115 469 | 79 692 | 32 318 | 1 240 198 |
| (Verokulut tai (-) -tulot, jotka liittyvät jatkuvista toiminnoista johtuviin voittoihin tai tappioihin) | 147 311 | 16 409 | 19 729 | 11 409 | 194 859 |
| VOITTO TAI (-) TAPPIO JATKUVISTA TOIMINNOISTA VEROJEN JÄLKEEN | 865 409 | 99 059 | 59 963 | 20 908 | 1 045 340 |
| Voitto tai (-) tappio lopetetuista toiminnoista verojen jälkeen | . | . | . | . | . |
| KOKO VUODEN VOITTO TAI (-) TAPPIO | 865 409 | 99 059 | 59 963 | 20 908 | 1 045 340 |

1) .. Ei yhtään havaintoa.

2) .. Tietoa ei ole saatu, se on liian epävarma esitettäväksi tai se on salassapitosäännön alainen.

Liitetaulukko 2. Suomessa toimivien pankkien tase 1.1.- 31.3.2021, 1 000 euroa

| | 1.1.- 31.3.2021 | | | | |
|---|--------------------|--------------------|-----------------------|-----------------------|--------------------|
| | Liikepankit | Ulkomaiset pankit | ,Osuuspankit yhteensä | Säästöpankit yhteensä | Pankit yhteensä |
| VASTAAVAA | . | . | . | . | . |
| Käteinen, kassan saldot keskuspankeissa ja muut vaadittaessa maksettavat talletukset | 88 554 186 | 80 424 276 | 3 384 107 | 894 754 | 173 257 323 |
| Kaupankäyntiä varten tarkoitetut rahoitusvarat | 98 180 130 | 1)2) .. | 21 308 | .. | 99 811 876 |
| Kaupankäyntivaraston ulkopuoliset rahoitusvarat, jotka on pakko arvostaa käypään arvoon tulosvaikutteisesti | 23 432 021 | .. | .. | 297 270 | 23 903 868 |
| Käypään arvoon tulosvaikutteisesti kirjattavat rahoitusvarat | .. | .. | .. | .. | 371 797 |
| Käypään arvoon muiden laajan tuloksen erien kautta arvostettavat rahoitusvarat | 49 746 052 | .. | 6 127 310 | .. | 57 325 838 |
| Jaksotettuun hankintamenuon arvostettavat rahoitusvarat | 261 162 633 | 44 126 770 | 87 878 979 | 10 950 681 | 404 119 062 |
| Johdannaissovimukset - suojauslaskenta | 1 515 432 | .. | 247 608 | .. | 1 814 012 |
| Suojauskohteiksi hyväksyttävien erien käyvän arvon muutokset korkoriskin portfoliosuojauksessa | 60 553 | .. | .. | .. | 60 553 |
| Sijoitukset tytäryrityksiin, yhteisyrityksiin ja osakkuusyrityksiin | 16 269 476 | .. | .. | 26 121 | 16 561 188 |
| Aineelliset hyödykkeet | 1 085 348 | 109 233 | 567 316 | 115 646 | 1 877 543 |
| Aineettomat hyödykkeet | 1 926 967 | 32 767 | 15 995 | 42 413 | 2 018 141 |
| Verosaamiset | 594 787 | 66 419 | 8 341 | 7 475 | 677 022 |
| Muut varat | 5 812 057 | 239 611 | 66 883 | 47 514 | 6 166 064 |
| Myytävänä olevat pitkäaikaiset omaisuuserät ja luovutettavien erien ryhmät | .. | .. | .. | .. | .. |
| VARAT YHTEENSÄ | 548 485 337 | 127 085 641 | 98 507 987 | 13 885 322 | 787 964 287 |
| VASTATTAVAA | . | . | . | . | . |
| Kaupankäyntiä varten tarkoitetut rahoitusvelat | 73 625 078 | .. | 127 535 | .. | 75 352 681 |
| Käypään arvoon tulosvaikutteisesti kirjattavat rahoitusvelat | .. | .. | .. | .. | .. |
| Jaksotettuun hankintamenuon kirjatut rahoitusvelat | 420 289 103 | 123 287 689 | 85 283 207 | 12 119 790 | 640 979 790 |
| Johdannaissovimukset - suojauslaskenta (velat) | 1 466 325 | .. | 197 789 | .. | 1 664 385 |
| Suojauskohteiksi hyväksyttävien erien käyvän arvon muutokset korkoriskin portfoliosuojauksessa | 985 375 | .. | .. | 44 423 | 1 029 798 |
| Varaukset | 922 448 | 56 780 | 7 934 | 2 522 | 989 684 |
| Verovelat | 100 430 | 55 971 | 41 116 | 8 602 | 206 120 |
| Vaadittaessa takaisinmaksettava osakepääoma | .. | .. | .. | .. | .. |
| Muut velat | 10 408 243 | 1 433 419 | 2 595 645 | 496 262 | 14 933 568 |
| Myytävänä oleviksi luokiteltuihin luovutettavien erien ryhmiiin sisältyvät velat | .. | .. | .. | .. | .. |
| VELAT YHTEENSÄ | 513 972 974 | 126 685 636 | 88 253 226 | 12 671 871 | 741 583 707 |
| Pääoma | 4 887 249 | .. | 3 479 518 | .. | 8 521 327 |
| Rahasto, johon ylikurssi kirjataan | 558 792 | .. | .. | .. | 569 112 |

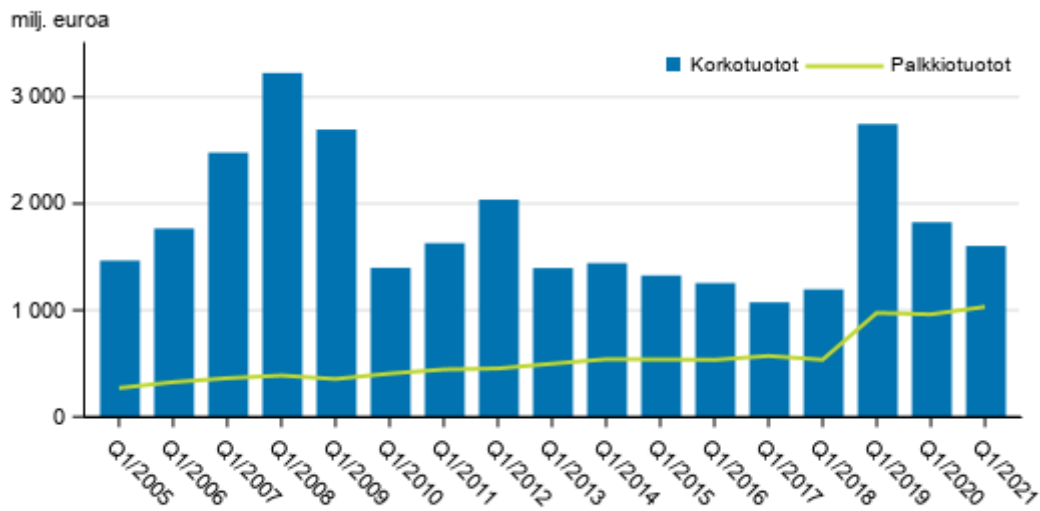
| | 1.1.- 31.3.2021 | | | | |
|---|-----------------|-------------------|-----------------------|-----------------------|-----------------|
| | Liikepankit | Ulkomaiset pankit | ,Osuuspankit yhteensä | Säästöpankit yhteensä | Pankit yhteensä |
| Liikkeeseen lasketut oman pääoman ehtoiset instrumentit (muu kuin pääoma) | .. | .. | .. | .. | .. |
| Muu pääoma | 147 054 | .. | .. | .. | 147 585 |
| Kertyneet muun laajan tuloksen erät | 34 356 | .. | 192 146 | .. | 244 104 |
| Kertyneet voittovarat | 25 227 132 | 274 369 | 4 428 691 | 634 550 | 30 564 743 |
| Uudelleenarvostusrahastot | .. | .. | .. | .. | .. |
| Muut rahastot | 2 046 431 | .. | 2 094 442 | .. | 4 547 565 |
| (-) Omat osakkeet | .. | .. | .. | .. | 6 483 |
| Emoyrityksen omistajille osoitettava voitto tai tappio | 865 409 | 99 058 | 59 963 | 20 908 | 1 045 339 |
| (-) Väliosingot | .. | .. | .. | .. | .. |
| Vähemmistön osuudet [määräysvallattomien omistajien osuudet] | .. | .. | .. | .. | .. |
| OMA PÄÄOMA YHTEENSÄ | 34 512 364 | 400 005 | 10 254 760 | 1 213 452 | 46 380 581 |
| OMA PÄÄOMA JA VELAT YHTEENSÄ | 548 485 338 | 127 085 641 | 98 507 987 | 13 885 322 | 787 964 288 |

1) .. Ei yhtään havaintoa.

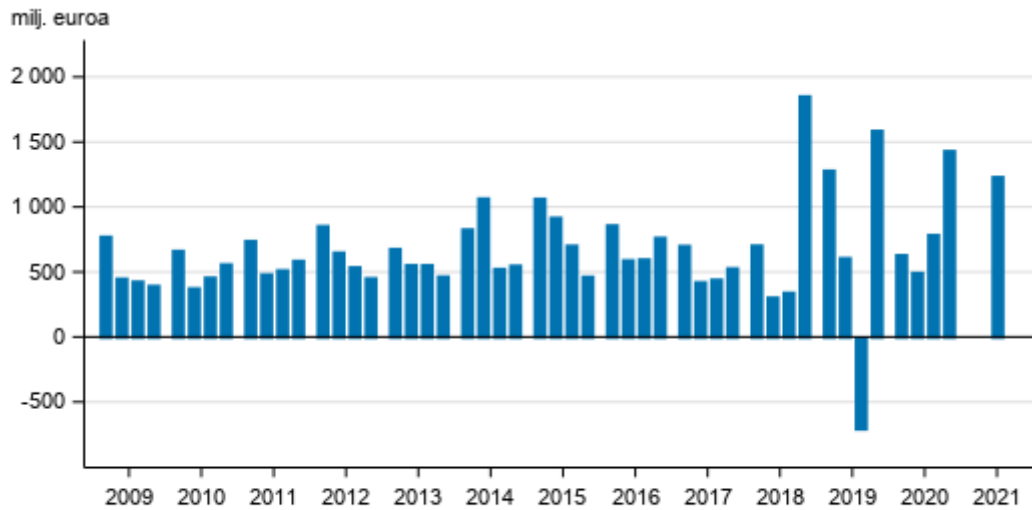
2) .. Tietoa ei ole saatu, se on liian epävarma esitettäväksi tai se on salassapitosäännön alainen.

Liitekuviot

Liitekuvio 1. Suomessa toimivien pankkien korkotuotot ja palkkiotuotot, 1. neljännes 2005-2021, milj. euroa



Liitekuvio 2. Suomessa toimivien pankkien liikevoitto, neljänneksittäin 2009-2021, milj. euroa



Laatuseloste: Luottolaitosten tilinpäätökset

1. Tilastotietojen relevanssi

Luottolaitosten tilinpäätöstilasto kuvaa Suomessa toimintaa harjoittavien luottolaitosten sekä suomalaisten luottolaitosten ulkomaisten sivukonttorien toiminnan kehitystä. Tilasto sisältää tuloslaskelman ja taseen, joissa eritellään luottolaitosten tilinpäätösten keskeisimpiä virta- ja varantosuureita.

Tilaston tulkinnan kannalta on tärkeää huomata, että luottolaitoksia ei tarkastella tilastossa konserneina vaan itsenäisinä instituutioina. Lisäksi tulee ottaa huomioon, että neljännesvuosittaiset tuloslaskelmatiedot esitetään tilastossa yleensä kumulatiivisina. Siten alkuvuonna lopettaneiden luottolaitosten tuloslaskelmat ovat tilastossa mukana kyseisen vuoden loppuun asti. Koska tase kuvaa tietyn hetken varoja ja velkoja, tasetietoja ei voida esittää kumulatiivisina, vaan tase kertoo kunkin neljänneksen päätöspäivän tilanteen. Lopettaneet luottolaitokset putoavat siis pois tilastossa esitettävästä taseesta heti lopettamista seuraavalla neljänneksellä. Tästä erosta johtuen tuloslaskelman tilikauden voitto ei välttämättä täsmää täysin taseen tilikauden voittoon.

Tiedonkeruun määrittelyvaiheessa on huomioitu mm. Euroopan kansantalouden tilinpitoasetuksen, nk. FISIM-asetuksen, neljännesvuosittaisen rahoitustilinpidon, alueellisen panos-tuotoksen sekä EU:n rakennetilastoasetuksen luottolaitosliitteen edellyttämät tiedot. Lisäksi osa kerättävistä tiedoista toimii Finanssivalvonnan valvontatoimen pohjana.

Käytetty tilinpäätöskaava perustuu valtiovarainministeriön asetukseen luottolaitoksen ja sijoituspalveluyrityksen tilinpäätöksestä sekä Finanssivalvonnan em. asetusta täydentävään määräykseen. Tiedot kerää Finanssivalvonta kaikilta Suomessa toimivilta pankeilta sekä muilta luottolaitoksilta ml. ulkomaisten luottolaitosten sivukonttorit Suomessa.

Tiedonantovelvollisuus perustuu Tilastolakiin (280/2004/14§) sekä Finanssivalvonnasta annettuun lakiin (878/2008/18§ ja 60§) ja valtiovarainministeriön asetukseen.

2. Tilastotutkimuksen menetelmäkuvaus

Tiedot kerätään kokonaistutkimuksena suorana tiedonkeruuna kaikilta Suomessa toimivilta pankeilta sekä muilta luottolaitoksilta ml. ulkomaisten luottolaitosten sivukonttorit Suomessa. Tiedot kerätään sähköisesti.

3. Tietojen oikeellisuus ja tarkkuus

Tilaston laatu on hyvä. Tilasto perustuu luottolaitosten kirjanpitoon. Aineistolle tehdään tarkastusvertailuja luottolaitosten julkaistuihin tilinpäätöksiin.

4. Julkaistujen tietojen ajantasaisuus ja oikea-aikaisuus

Tarkat julkaisupäivät näkyvät tämän sivuston kohdassa "Tulevat julkistukset".

5. Tietojen saatavuus ja läpinäkyvyys/selkeys

Tilasto julkaistaan verkkojulkaisuna Tilastokeskuksen sivuilla. Vuoden 2008 loppuun asti tiedot julkaistiin myös osana Rahalaitokset painojulkaisua.

Tuloslaskelma- ja tasetietojen aikasarjat ovat saatavilla vuodesta 1999 alkaen tilaston verkkosivulla tietokantatalukkona. Lisäksi Tilastokeskus tuottaa pyynnöstä muita aikasarjoja luottolaitosten liiketoimintaa kuvaavista luvuista.

6. Tilastojen vertailukelpoisuus

Vuoden 2018 alussa useimmat aikasarjat katkeavat tilinpäätöskäavan muutoksen takia, kun FINREP-raportoinnissa otettiin käyttöön uusi IFRS 9 -tilinpäätösstandardi. Tätä ennen yhtenäisellä tilinpäätöskäavalla tuotetut luottolaitosten tilinpäätökset on saatavissa vuosilta 1995-2004, 2005-2013 ja 2014-2017.

Vuoden 2016 kolmannella neljänneksellä Luottolaitosten tilinpäätökset -tilaston liite- ja tietokantataulut on muutettu vastaamaan paremmin Finanssivalvonnan FINREP-tiedonkeruulomakepohjaa. Muutokset ovat pieniä, eivätkä juurikaan vaikuta Luottolaitosten tilinpäätökset -tilaston vertailukelpoisuuteen aikaisempiin neljänneksiin nähden.

Vuoden 2016 toisesta neljänneksestä lähtien Finanssivalvonnan FINREP-raportoinnista poistettiin liitetietotaulukoita. Muutoksen vaikutuksesta luottolaitosten tilinpäätökset -tilaston Liitetäulukkoita 3, 4 ja 5 (Kotimaisten talletuspankkien korkotuottojen ja -kulujen erittely, palkkiotuottojen ja -kulujen erittely sekä hallintokulujen erittely) ei ole saatavilla. Jäljelle jääneet FINREP-taulukot muuttuivat jonkin verran. Muutokset eivät aiheuttaneet merkittäviä muutoksia luottolaitosten tilinpäätökset -tilastoon ja vertailukelpoisuus aikaisempiin neljänneksiin pääosin säilyi.

Vuoden 2014 alussa aineiston tietosisältö muuttui Finanssivalvonnan FINREP-raportoinnin myötä. Tästä johtuen aikasarjat osin katkeavat eivätkä tiedot ole täysin vertailukelpoisia aiempiin vuosiin verrattuna. Tätä ennen yhtenäisellä tilinpäätöskäavalla tuotetut tiedot on saatavilla vuosista 2005-2013 ja 1995-2004.

Vuoden 2005 alussa useimmat aikasarjat katkeavat tilinpäätöskäavan muutoksen takia. Silloin otettiin käyttöön luottolaitosten tilinpäätösraportoinnissa uusi IAS/IFRS-tilinpäätösstandardi. Tätä ennen yhtenäisellä tilinpäätöskäavalla tuotetut tilinpäätöstilastot luottolaitoksista on saatavissa vuosilta 1995-2004. Vuodesta 1974 vuoteen 1995 tuotettiin tilinpäätösjulkaisuja luottolaitoksista siten, että rahoitusyhtiöt ja luotto-osakeyhtiöt eivät sisällyneet yhtenäistettyyn kehikkoon. Nämä eivät vielä olleet yhtenäisen luottolaitoslainsäädännön piirissä. Ennen vuotta 1974 kustakin pankkiryhmästä tuotettiin erillinen julkaisu, joiden sisällöt poikkesivat jossakin määrin toisistaan myös tilinpäätöskäavan osalta. Tilastokeskus on julkaissut ns. pankkitilastoja vuoden 1970 tiedoista alkaen kaikista pankkiryhmistä. Pankkitilastojen taival alkoi vuoden 1868 säästöpankkitalastosta, joka oli säästöpankkien tarkastajan kertomus säästöpankkien tilasta ja hoidosta.

Lopettaneiden yritysten käsittelyä muutettiin tilaston tuloslaskelmatietojen osalta kolmannella neljänneksellä 2007. Muutos toteutettiin takautuvasti vuoden 2006 alusta alkaen. Aiemmin lopettaneet yritykset putosivat välittömästi lopettamisen jälkeen pois tuloslaskelmatilastosta. Nyt lopettaneiden luottolaitosten tiedot lasketaan mukaan kumulatiiviseen tuloslaskelmatilastoon aina lopettamisvuoden viimeiseen neljännekseen asti. Muutos ei vaikuta tasetietoihin. Muutos parantaa peräkkäisten neljännesten vertailua vuoden sisällä.

7. Selkeys ja eheys/yhtenäisyys

Tilasto on tuotettu vallitsevan tilinpäätösstandardin mukaisesti ja on vertailukelpoinen muihin luottolaitosten tilinpäätöstilastoihin nähden. Tilastossa luottolaitoksia tarkastellaan itsenäisinä instituutioina, ei konserneina.

Lisätietoja

Jukka-Pekka Pyyllampi 029 551 3002

Heidi Lauttamäki 029 551 3029

Vastaava osastopäällikkö:

Katri Kaaja

rahoitusmarkkinat@tilastokeskus.fi

www.tilastokeskus.fi

Lähde: Luottolaitosten tilinpäätökset, Tilastokeskus

Asiakaspalaute: www.tilastokeskus.fi/palaute