

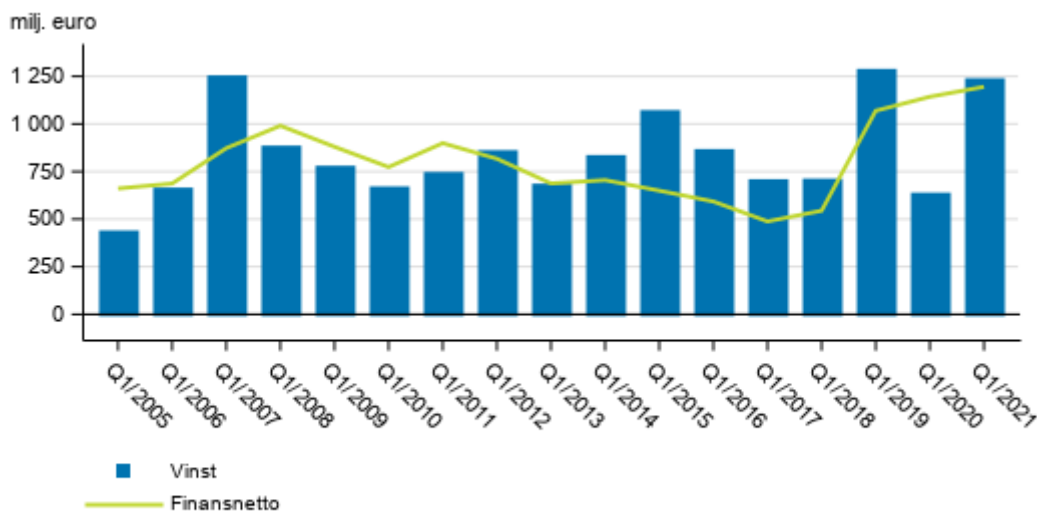
Kreditinstitutens bokslut

2021, 1:e kvartalet

Rörelsevinsten för bankerna i Finland var 1,2 miljarder under första kvartalet år 2021

Rörelsevinsten och finansnettot för kreditinstitut med bankverksamhet i Finland uppgick till 1,2 miljarder euro under första kvartalet år 2021. Uppgifterna framgår av Statistikcentralens statistik över kreditinstitutens bokslut.

I Finland verksamma bankers finansnetto och rörelsevinst, 1:e kvartalet 2005-2021, mn euro



Innehåll

Tabeller

Tabellbilagor

Tabellbilaga 1. Bankers resultaträkning 1.1.- 31.3.2021, tusen euro.....	3
Tabellbilaga 2. Bankers balansräkning 1.1.- 31.3.2021, tusen euro.....	5

Figurer

Figurer

Figurbilaga 1. I Finland verksamma bankers ränte- och provisionsintäkter, 1:e kvartalet 2005-2021, mn euro.....	7
Figurbilaga 2. I Finland verksamma bankers rörelsevinst, kvartalsvis 2009-2021, mn euro.....	7

Tabellbilagor

Tabellbilaga 1. Bankers resultaträkning 1.1.- 31.3.2021, tusen euro

	1.1.- 31.3.2021				
	Affärsbanker	Utländska banker	Andelsbanker summa	Sparbanker summa	Banker summa
Ränteintäkter [från]	1 130 205	197 931	220 743	54 095	1 602 975
(Räntekostnader)	341 303	59 452	3 685	3 536	407 975
FINANSNETTO	788 903	138 480	217 059	50 559	1 195 001
(Kostnader för aktiekapital som återbetalas på begäran)	1)2)
Dividendinkomst	11 765	..	4 872	..	18 527
Avgiftsintäkter	704 944	140 343	147 779	38 752	1 031 818
(Avgiftskostnader)	158 725	20 855	9 818	4 421	193 819
Vinster / (-) förluster av bortskrivningar av finansiella tillgångar som inte värderats till verkligt värde via resultatet)	26 416	185	25 531
Vinster eller (-) förluster för finansiella tillgångar och skulder som innehåses för handel, netto	709 340	8 106	719 433
Vinster eller förluster som inte är förenade med handel och som ska värderas till verkligt värde via resultatet, netto	109 320	6 389	117 848
Vinster eller (□) förluster för finansiella tillgångar och skulder som identifieras som värderade till verkligt värde via resultatet, netto	-260 882	..	-426	..	-261 308
Vinster / (-) förluster av säkringsredovisning, netto	-9 791	-37	-9 567
Kursdifferenser [vinst/ (-) förlust], netto	-118 884	6 114	-112 685
Vinster eller (□) förluster till följd av borttagande från rapporten över finansiell ställning av icke-finansiella tillgångar, netto	112	..
Övriga rörelseintäkter	134 875	23 650	18 569	7 926	185 020
(Övriga rörelsekostnader)	24 331	4 713	49 037	6 928	85 008
SUMMA RÖRELSEINTÄKTER, NETTO	1 912 961	290 865	333 152	94 109	2 631 087
(Administrationskostnader)	940 611	160 690	210 660	46 130	1 358 091
varav: (Personalkostnader)	633 775	66 979	84 082	18 694	803 529
varav: (Övriga administrationskostnader)	306 835	93 712	126 578	27 436	554 561
(Avgifter till resolutionsfonden och insättningsgarantavgifter)	223 841	..	27 671	..	261 831
(Avskrivningar [på])	141 916	6 239	6 096	3 116	157 367
Vinster eller (-) förluster, netto, till följd av förändringar
(Avsättningar /(-) återföringar av avsättningar)	-7 170	1 749	20	300	-5 101
(Nedskrivning eller (-) återföring av nedskrivning av finansiella tillgångar som inte värderats till verkligt värde via resultatet)	57 581	12 592	9 149	3 505	82 827
(Nedskrivningar och (-) återföring av nedskrivningar av placeringar i enheter som redovisas enligt kapitalandelsmetoden
(Nedskrivning eller (-) återföring av nedskrivning av icke-finansiella tillgångar)	2 272	..	-136	..	2 299
Negativ goodwill som redovisas i resultaträkningen

	1.1.- 31.3.2021				
	Affärsbanker	Utländska banker	Andelsbanker summa	Sparbanker summa	Banker summa
Andel av vinsten eller (-) förlusten på investeringar i dotterföretag, joint ventures och intresseföretag
Vinst eller (□) förlust för långfristiga tillgångar och avyttringsgrupper som klassificeras som att de innehas för försäljning och som inte uppfyller kraven för en avvecklad verksamhet
VINST ELLER (-) FÖRLUST FÖRE SKATT FÖR KVARVARANDE VERKSAMHETER	1 012 720	115 469	79 692	32 318	1 240 198
(Skattekostnad eller (□) skatteintäkt i samband med resultat för kvarvarande verksamheter)	147 311	16 409	19 729	11 409	194 859
VINST ELLER (-) FÖRLUST EFTER SKATT FÖR KVARVARANDE VERKSAMHETER	865 409	99 059	59 963	20 908	1 045 340
Vinst eller (-) förlust efter skatt för avvecklade verksamheter
ÅRETS VINST ELLER (-) FÖRLUST	865 409	99 059	59 963	20 908	1 045 340

1) .. Inga observationer.

2) .. Uppgift inte tillgänglig, alltför osäker för att anges eller sekretessbelagd.

Tabellbilaga 2. Bankers balansräkning 1.1.- 31.3.2021, tusen euro

	1.1.- 31.3.2021				
	Affärsbanker	Utländska banker	Andelsbanker summa	Sparbanker summa	Banker summa
AKTIVA
Kontanta medel, kassabehållning hos centralbanker och annan avistainlåning	88 554 186	80 424 276	3 384 107	894 754	173 257 323
Finansiella tillgångar som innehas för handel	98 180 130	1)2) ..	21 308	..	99 811 876
De finansiella tillgångar som inte innehas för handel och som ska värderas till verkligt värde via resultatet	23 432 021	297 270	23 903 868
Finansiella tillgångar som varken är förenade med handel eller är derivat och som värderas till verkligt värde via resultatet	371 797
De finansiella tillgångar som ska värderas till verkligt värde via övrigt totalresultat	49 746 052	..	6 127 310	..	57 325 838
De finansiella tillgångar som ska värderas till upplupet anskaffningsvärde	261 162 633	44 126 770	87 878 979	10 950 681	404 119 062
Derivat - säkringsredovisning (kontanta medel)	1 515 432	..	247 608	..	1 814 012
Förändringar i det verkliga värdet av den säkrade posten för en portföljsäkring av ränterisk (kontanta medel)	60 553	60 553
Investeringar i dotterföretag, joint ventures och intresseföretag	16 269 476	26 121	16 561 188
Materiella tillgångar	1 085 348	109 233	567 316	115 646	1 877 543
Immateriella tillgångar	1 926 967	32 767	15 995	42 413	2 018 141
Skattefordringar	594 787	66 419	8 341	7 475	677 022
Andra tillgångar	5 812 057	239 611	66 883	47 514	6 166 064
Anläggningstillgångar och avyttringsgrupper som innehas för försäljning
SUMMA TILLGÅNGAR	548 485 337	127 085 641	98 507 987	13 885 322	787 964 287
PASSIVA
Finansiella skulder som innehas för handel	73 625 078	..	127 535	..	75 352 681
Finansiella skulder värderade till verkligt värde via resultatet
Finansiella skulder som värderas till upplupet anskaffningsvärde	420 289 103	123 287 689	85 283 207	12 119 790	640 979 790
Derivat - säkringsredovisning (skulder)	1 466 325	..	197 789	..	1 664 385
Förändringar i det verkliga värdet av den säkrade posten för en portföljsäkring av ränterisk (skulder)	985 375	44 423	1 029 798
Avsättningar	922 448	56 780	7 934	2 522	989 684
Skatteskulder	100 430	55 971	41 116	8 602	206 120
På anmodan återbetalbart aktiekapital
Andra skulder	10 408 243	1 433 419	2 595 645	496 262	14 933 568
Skulder som ingår i avyttringsgrupper som innehas för försäljning
SUMMA SKULDER	513 972 974	126 685 636	88 253 226	12 671 871	741 583 707
Aktiekapital/andelskapital/grundkapital	4 887 249	..	3 479 518	..	8 521 327
Överkursfond	558 792	569 112
Annat eget kapital
Övrigt eget kapital	147 054	147 585
Ackumulerat annat totalresultat	34 356	..	192 146	..	244 104

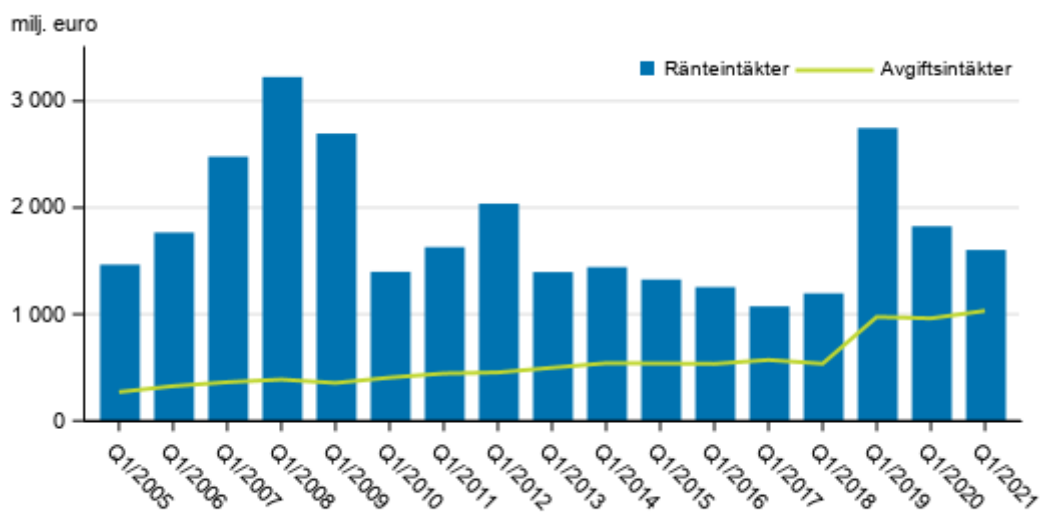
	1.1.- 31.3.2021				
	Affärsbanker	Utländska banker	Andelsbanker summa	Sparbanker summa	Banker summa
Ackumulerade vinstmedel	25 227 132	274 369	4 428 691	634 550	30 564 743
Omvärderingsreserver
Andra fonder	2 046 431	..	2 094 442	..	4 547 565
(-) Egna aktier	6 483
Vinst eller förlust som kan hänföras till moderbolagets ägare	865 409	99 058	59 963	20 908	1 045 339
(-) Förskottsutdelningar
Minoritetsintressen [innehav utan bestämmande inflytande]
SUMMA EGET KAPITAL	34 512 364	400 005	10 254 760	1 213 452	46 380 581
SUMMA EGET KAPITAL OCH SKULDER	548 485 338	127 085 641	98 507 987	13 885 322	787 964 288

1) .. Inga observationer.

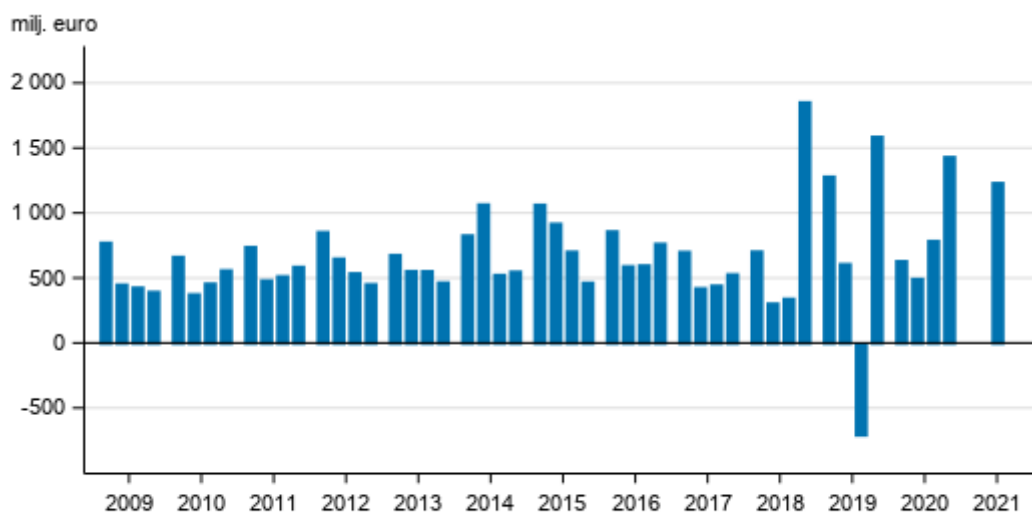
2) .. Uppgift inte tillgänglig, alltför osäker för att anges eller sekretessbelagd.

Figurer

Figurbilaga 1. I Finland verksamma bankers ränte- och provisionsintäkter, 1:e kvartalet 2005-2021, mn euro



Figurbilaga 2. I Finland verksamma bankers rörelsevinst, kvartalsvis 2009-2021, mn euro



Förfrågningar

Jukka-Pekka Pyylampi 029 551 3002

Heidi Lauttamäki 029 551 3029

Ansvarig avdelningschef:

Katri Kaaja

rahoitusmarkkinat@stat.fi

www.stat.fi

Källa: Kreditinstitutens bokslut, Statistikcentralen