

# Betalningsbalans och utlandsställning

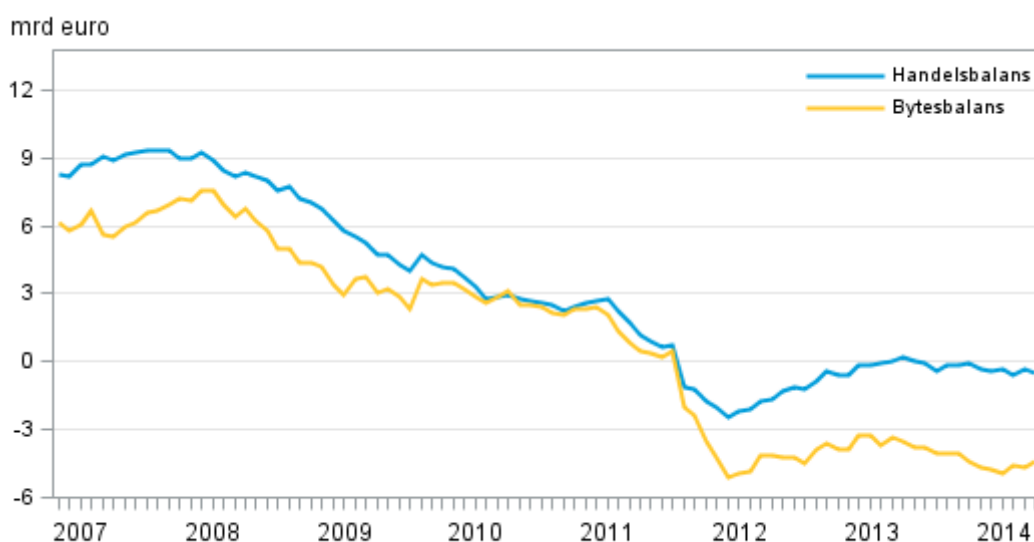
## I juni 2014 visade bytesbalansen ett överskott, Finland hade ett nettoinflöde av kapital

I juni 2014 visade Finlands bytesbalans ett överskott på 0,3 miljarder euro. Den finansiella balansen visade att utländska investerare investerade mer i Finland än finländska investerare investerade i utlandet.

### Bytesbalans

Bytesbalansen visade ett överskott på 0,3 miljarder euro i juni. Till detta bidrog överskottet i handelsbalansen samt de primära inkomsterna. Vid motsvarande tidpunkt året innan visade bytesbalansen ett överskott på 0,03 miljarder euro. Den glidande summan för 12 månader i bytesbalansen visade ett underskott på 4,4 miljarder euro.

### Finlands bytesbalans och handelsbalans, 12 månaders glidande summa



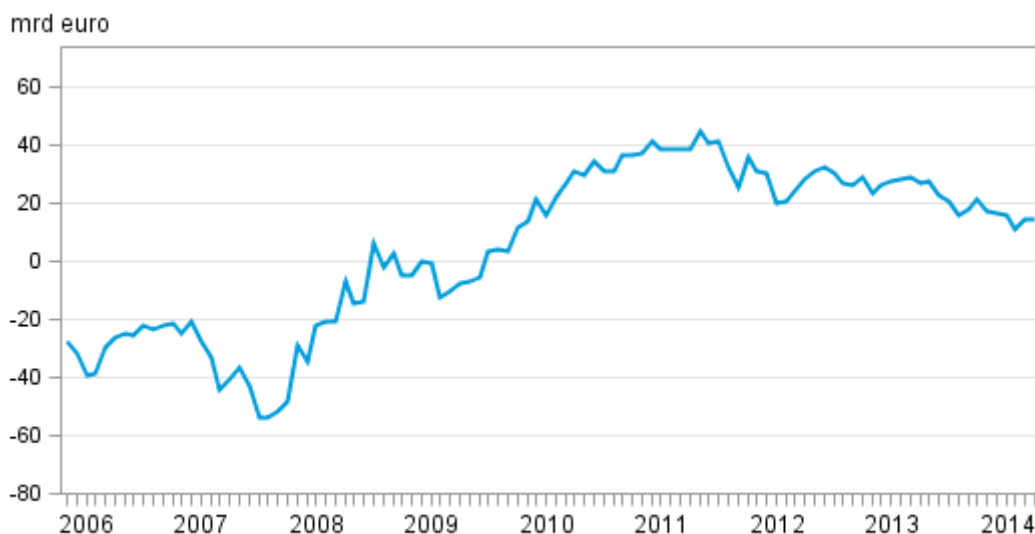
### Finansiell balans och utlandsställning

I juni var nettokapitalinflödet till Finland 1,0 miljarder euro. När det gäller direktinvesteringar minskade fordringarna på utlandet med 0,6 miljarder euro och Finlands skulder till utlandet i form av direktinvesteringar minskade med 0,2 miljarder euro. Nettokapitalutflödet från Finland i form av portföljinvesteringar uppgick till 3,1 miljarder euro, portföljtillgångarna ökade med 1,8 miljarder euro, medan portföljsskulderna minskade med 1,3 miljarder euro. Övriga investeringar, dvs. lån, inlåning och handelskrediter, resulterade i ett inflöde på 3,7 miljarder euro.

I slutet av juni 2014 uppgick nettoställningen till 14,7 miljarder euro. Finländarnas fordringar på utlandet uppgick till 685,6 miljarder euro och skulder till utlandet till 670,9 miljarder euro.

Uppgifterna för juli 2014 publiceras 15.9.2014.

### Finlands nettoställning mot utlandet



# *Innehåll*

## *Tabeller*

### **Tabellbilagor**

Tabellbilaga 1. Finlands betalningsbalans, månadsvärden 2014, miljoner euro.....	4
Tabellbilaga 2. Finlands bytesbalans, månadsvärden 2014, miljoner euro.....	4
Tabellbilaga 3. Utländska tillgångar och skulder efter investeringstyp, månadsvärden 2014, miljoner euro.....	5
Tabellbilaga 4. Finlands betalningsbalans 2014, miljoner euro.....	5

## *Figurer*

### **Figurer**

Figurbilaga 1. Finlands bytesbalans och handelsbalans.....	6
--	---

# Tabellbilagor

**Tabellbilaga 1. Finlands betalningsbalans, månadsvärden 2014, miljoner euro**

	År/månad					
	2014/01	2014/02	2014/03	2014/04	2014/05	2014/06
1. Bytesbalans	-786	-339	-835	-1 178	-134	293
1.1 Varor	-396	-12	-58	-201	509	106
1.2 Tjänster	-141	-141	-150	-178	-199	-2
1.3 Primära inkomster	122	187	-255	-593	-239	392
1.4 Sekundära inkomster	-372	-372	-372	-206	-206	-203
2. Kapitalbalans	12	12	12	17	17	18
3. Finansiell balans	-8 055	2 183	-3 975	-4 484	761	-1 013
3.1 Direktinvesteringar	-133	-3 026	-3 752	-5 025	950	-490
3.2 Portföljinvesteringar	-6 471	-2 354	-585	5 426	1 618	3 083
3.3 Övriga investeringar	-1 362	7 664	230	-4 682	-2 398	-3 683
3.4 Finansiella derivat	-49	-44	44	-75	631	51
3.5 Valutareserv	-40	-58	89	-128	-40	25
4. Restpost	-7 281	2 510	-3 152	-3 323	878	-1 324

1) Statistiken blir slutlig inom drygt två år efter statistikårets utgång.

2) Värdena i tabellen visar nettoflöden under perioden.

3) Finansiell balans = tillgångar - skulder

**Tabellbilaga 2. Finlands bytesbalans, månadsvärden 2014, miljoner euro**

		År/månad					
		2014/01	2014/02	2014/03	2014/04	2014/05	2014/06
Kontotransaktion							
Inkomster	1. Bytesbalans	7 261	7 141	7 450	8 147	8 506	8 009
	1.1 Varor	4 347	4 305	4 547	4 632	5 096	4 553
	1.2 Tjänster	1 619	1 606	1 612	1 955	1 845	2 009
	1.3 Primära inkomster	1 206	1 140	1 202	1 465	1 470	1 357
	1.4 Sekundära inkomster	89	89	89	95	95	90
Utgifter	1. Bytesbalans	8 047	7 480	8 285	9 325	8 640	7 716
	1.1 Varor	4 743	4 318	4 605	4 833	4 586	4 446
	1.2 Tjänster	1 760	1 748	1 762	2 132	2 043	2 011
	1.3 Primära inkomster	1 083	954	1 457	2 059	1 709	965
	1.4 Sekundära inkomster	461	461	461	301	301	293

1) Statistiken blir slutlig inom drygt två år efter statistikårets utgång.

**Tabellbilaga 3. Utländska tillgångar och skulder efter investeringstyp, månadsvärden 2014, miljoner euro**

		År/månad					
		2014/01	2014/02	2014/03	2014/04	2014/05	2014/06
Kontotransaktion							
Tillgångar	Totalt	-465	-4 587	-1 748	-4 038	1 003	-1 571
	1. Direktinvesteringar	1 020	-685	-276	-359	510	-644
	1.1 Eget kapital	935	802	335	-1 012	361	839
	1.2 Övrigt kapital	85	-1 486	-611	653	149	-1 483
	2. Portföljinvesteringar	-1 705	1 915	-1 006	6 091	4 458	1 784
	2.1 Aktier	214	853	-840	2 375	2 290	-39
	2.2 Masskuldebrev	-2 546	581	-40	2 887	2 236	1 659
	2.3 Penningmarknadsinstrument	626	482	-126	830	-68	164
	3. Övriga investeringar	4 260	-2 372	6 303	-4 553	2 287	-1 384
	4. Finansiella derivat	-3 999	-3 387	-6 858	-5 089	-6 212	-1 352
	5. Valutareserv	-40	-58	89	-128	-40	25
	Skulder	Totalt	7 590	-6 770	2 226	446	242
1. Direktinvesteringar		1 153	2 341	3 476	4 667	-440	-154
1.1 Eget kapital		467	417	418	4 456	169	-1 082
1.2 Övrigt kapital		685	1 924	3 058	210	-609	928
2. Portföljinvesteringar		4 766	4 269	-422	665	2 840	-1 300
2.1 Aktier		2 003	435	-170	306	893	782
2.2 Masskuldebrev		1 491	4 876	2 310	118	776	-1 660
2.3 Penningmarknadsinstrument		1 272	-1 043	-2 561	240	1 171	-421
3. Övriga investeringar		5 621	-10 037	6 073	129	4 685	2 299
4. Finansiella derivat		-3 949	-3 344	-6 902	-5 015	-6 843	-1 404
5. Valutareserv		.	.	.	.	.	.

1) Statistiken blir slutlig inom drygt två år efter statistikårets utgång.

**Tabellbilaga 4. Finlands betalningsbalans 2014, miljoner euro**

	År 2013	12 mån. glidande summa	2014/05	2014/06
1. Bytesbalans	-4 398	-4 373	-134	293
1.1 Varor	-78	-537	509	106
1.2 Tjänster	-1 561	-1 293	-199	-2
1.3 Primära inkomster	-272	116	-239	392
1.4 Sekundära inkomster	-2 487	-2 661	-206	-203
2. Kapitalbalans	537	491	17	18
3. Finansiell balans	20	-10 586	761	-1 013
3.1 Direktinvesteringar	3 852	-10 078	950	-490
3.2 Portföljinvesteringar	-3 484	9 246	1 618	3 083
3.3 Övriga investeringar	785	-9 044	-2 398	-3 683
3.4 Finansiella derivat	-1 902	-1 476	631	51
3.5 Valutareserv	768	767	-40	25
4. Restpost	4 738	-6 274	878	-1 324

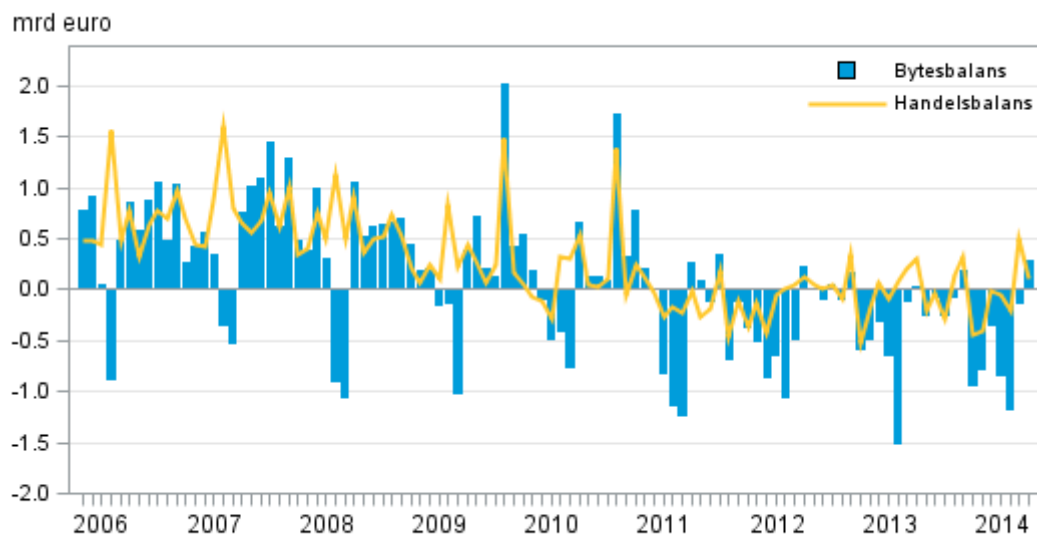
1) Statistiken blir slutlig inom drygt två år efter statistikårets utgång

2) Värdena i tabellen visar nettoflöden under perioden

3) Finansiell balans = tillgångar - skulder

# Figurer

Figurbilaga 1. Finlands bytesbalans och handelsbalans



## Förfrågningar

Mira Malhotra 029 551 3411

Tapio Kuusisto 029 551 3318

Ansvarig statistikdirektör:

Leena Storgårds

[www.stat.fi](http://www.stat.fi)

Källa: Betalningsbalans och utlandsställning, Statistikcentralen