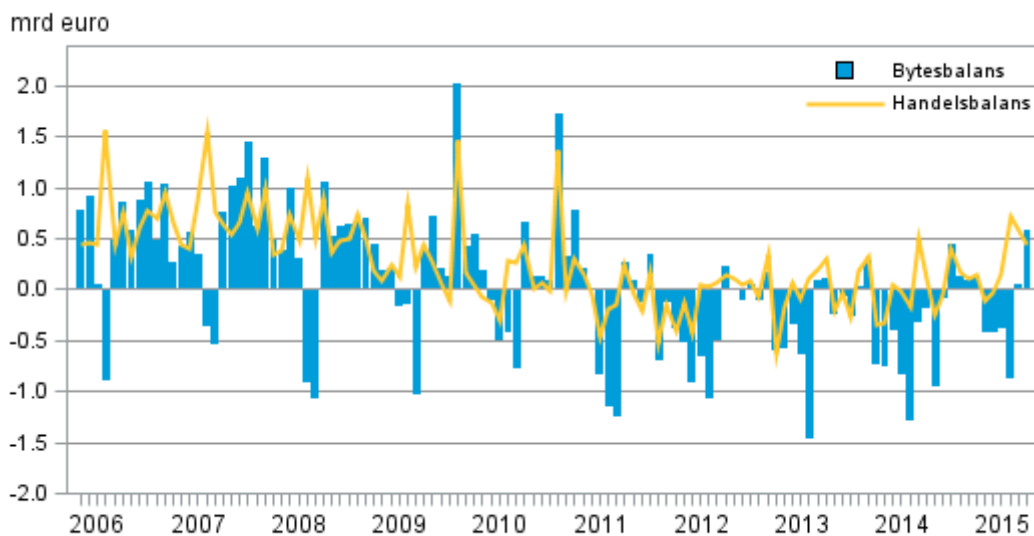


# Betalningsbalans och utlandsställning

## Bytesbalansen visade ett överskott i juni 2015, ett nettoutflöde av kapital till utlandet

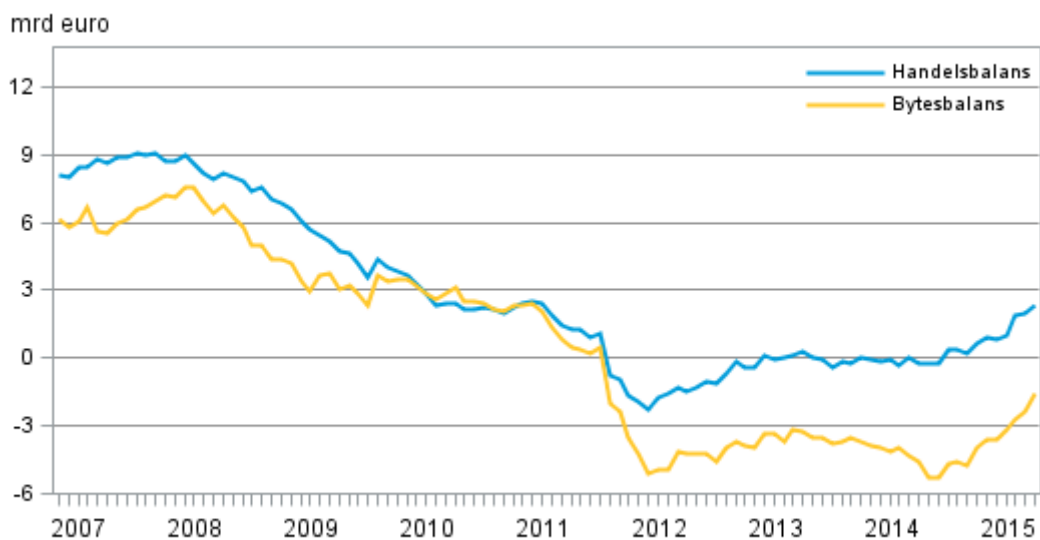
Överskottet i handelsbalansen och kontot för primära inkomster gjorde att bytesbalansen visade ett fortsatt överskott i juni 2015.

### Finlands bytesbalans och handelsbalans



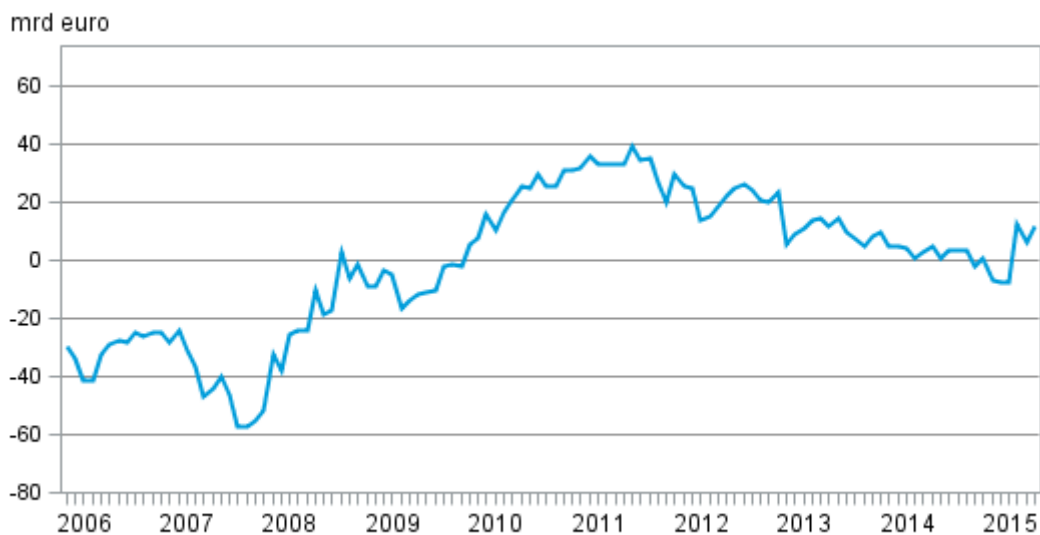
## Bytesbalans

### Finlands bytesbalans och handelsbalans, 12 månaders glidande summa



## Rahoitustase ja utkomainen varallisuusasema

### Finlands nettoställning mot utlandet



# Innehåll

## Tabeller

### Tabellbilagor

Tabellbilaga 1. Finlands betalningsbalans, månadsvärden 2015, miljoner euro.....	4
Tabellbilaga 2. Finlands bytesbalans, månadsvärden 2015, miljoner euro.....	4
Tabellbilaga 3. Utländska tillgångar och skulder efter investeringstyp, månadsvärden 2015, miljoner euro.....	5
Tabellbilaga 4. Finlands betalningsbalans 2015, miljoner euro.....	5

# Tabellbilagor

**Tabellbilaga 1. Finlands betalningsbalans, månadsvärden 2015, miljoner euro**

	År/månad					
	2015/01	2015/02	2015/03	2015/04	2015/05	2015/06
1. Bytesbalans	-405	-402	-362	-849	57	589
1.1 Varor	-111	-27	142	726	589	446
1.2 Tjänster	-123	-147	-168	-73	-69	-83
1.3 Primära inkomster	23	-34	-142	-1 307	-269	421
1.4 Sekundära inkomster	-194	-194	-194	-195	-195	-195
2. Kapitalbalans	17	17	17	13	13	13
3. Finansiell balans	-2 445	-1 573	-944	-2 212	2 984	1 719
3.1 Direktinvesteringar	-4 375	-4 054	-1 079	-49	396	-4 684
3.2 Portföljinvesteringar	2 157	4 404	-3 569	-154	-1 479	-117
3.3 Övriga investeringar	397	-822	3 953	-1 141	5 475	6 930
3.4 Finansiella derivat	-656	-1 092	-116	-834	-1 324	-676
3.5 Valutareserv	31	-9	-132	-35	-84	266
4. Restpost	-2 057	-1 187	-599	-1 376	2 914	1 117

1) Statistiken blir slutlig inom drygt två år efter statistikårets utgång.

2) Värdena i tabellen visar nettoflöden under perioden.

3) Finansiell balans = tillgångar - skulder

**Tabellbilaga 2. Finlands bytesbalans, månadsvärden 2015, miljoner euro**

		År/månad					
		2015/01	2015/02	2015/03	2015/04	2015/05	2015/06
Kontotransaktion							
Inkomster	1. Bytesbalans	6 726	6 946	7 949	8 175	7 697	7 903
	1.1 Varor	3 912	4 177	4 823	4 776	4 570	4 652
	1.2 Tjänster	1 616	1 608	1 609	1 745	1 743	1 743
	1.3 Primära inkomster	1 099	1 063	1 419	1 553	1 282	1 406
	1.4 Sekundära inkomster	99	99	99	102	102	102
Utgifter	1. Bytesbalans	7 131	7 348	8 311	9 024	7 641	7 314
	1.1 Varor	4 023	4 204	4 680	4 050	3 981	4 206
	1.2 Tjänster	1 739	1 755	1 777	1 818	1 812	1 826
	1.3 Primära inkomster	1 076	1 096	1 561	2 860	1 551	985
	1.4 Sekundära inkomster	293	293	293	297	297	297

1) Statistiken blir slutlig inom drygt två år efter statistikårets utgång.

**Tabellbilaga 3. Utländska tillgångar och skulder efter investeringstyp, månadsvärden 2015, miljoner euro**

		År/månad					
		2015/01	2015/02	2015/03	2015/04	2015/05	2015/06
Kontotransaktion							
Tillgångar	Totalt	14 285	-19 811	2 789	-20 436	-4 999	13 441
	1. Direktinvesteringar	5 280	-5 588	-502	120	-175	1 252
	2. Portföljinvesteringar	-98	2 529	-1 573	406	604	-2 332
	3. Övriga investeringar	18 088	-8 478	16 263	-14 495	4 129	20 081
	4. Finansiella derivat	-9 017	-8 266	-11 266	-6 432	-9 472	-5 826
	5. Valutareserv	31	-9	-132	-35	-84	266
Skulder	Totalt	16 730	-18 239	3 732	-18 224	-7 983	11 722
	1. Direktinvesteringar	9 655	-1 534	577	169	-571	5 935
	2. Portföljinvesteringar	-2 255	-1 875	1 996	560	2 082	-2 215
	3. Övriga investeringar	17 691	-7 656	12 310	-13 354	-1 346	13 151
	4. Finansiella derivat	-8 361	-7 174	-11 150	-5 599	-8 148	-5 150
	5. Valutareserv	.	.	.	.	.	.

1) Statistiken blir slutlig inom drygt två år efter statistikårets utgång.

**Tabellbilaga 4. Finlands betalningsbalans 2015, miljoner euro**

	År 2014	12 mån. glidande summa	2015/05	2015/06
1. Bytesbalans	-3 825	-1543	57	589
1.1 Varor	679	2 305	589	446
1.2 Tjänster	-1 451	-864	-69	-83
1.3 Primära inkomster	-541	-986	-269	421
1.4 Sekundära inkomster	-2 512	-1 998	-195	-195
2. Kapitalbalans	202	214	13	13
3. Finansiell balans	-9 254	-650	2 984	1 719
3.1 Direktinvesteringar	-13 603	-17 294	396	-4 684
3.2 Portföljinvesteringar	5 461	3 484	-1 479	-117
3.3 Övriga investeringar	-178	19 012	5 475	6 930
3.4 Finansiella derivat	-727	-5 835	-1 324	-676
3.5 Valutareserv	-207	-17	-84	266
4. Restpost	-5 630	679	2 914	1 117

1) Statistiken blir slutlig inom drygt två år efter statistikårets utgång

2) Värdena i tabellen visar nettoflöden under perioden

3) Finansiell balans = tillgångar - skulder

## Förfrågningar

Tapio Kuusisto 029 551 3318

Mira Malhotra 029 551 3411

Ansvarig statistikdirektör:

Ville Vertanen

[www.stat.fi](http://www.stat.fi)

Källa: Betalningsbalans och utlandsställning, Statistikcentralen