

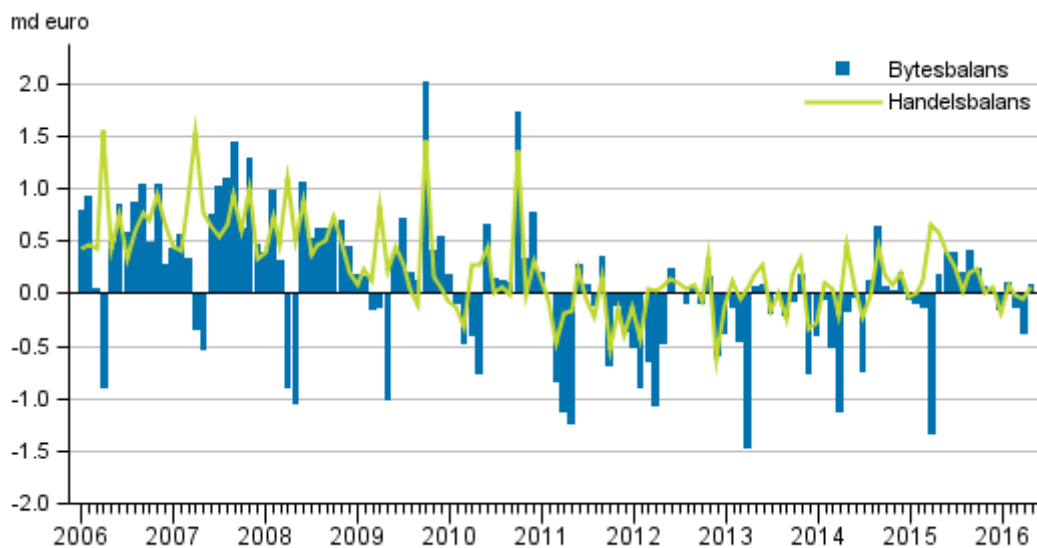
# Betalningsbalans och utlandsställning

2016, maj

## Bytesbalansen visade ett svagt överskott

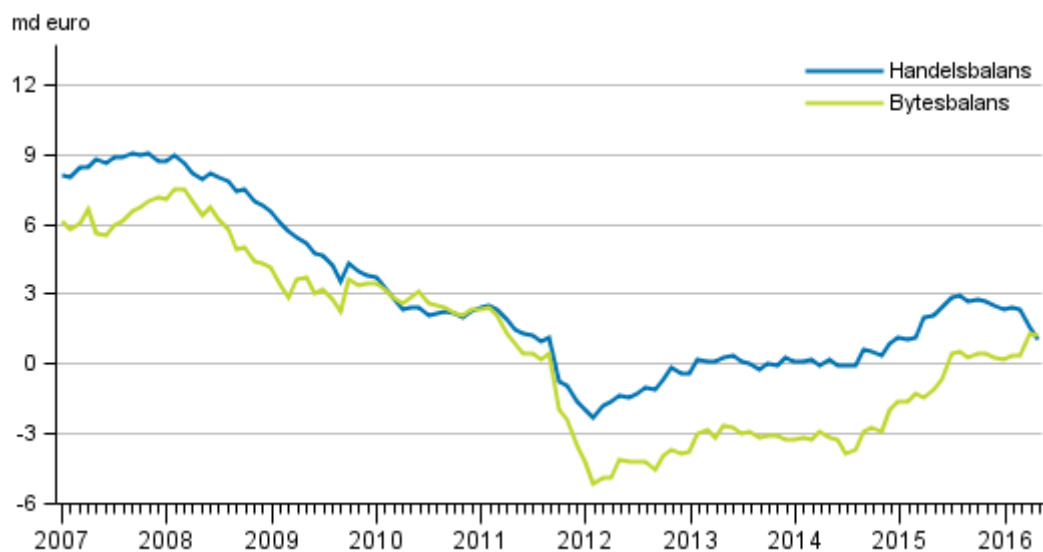
Bytesbalansen visade ett svagt överskott i maj 2016. Exporten av varor minskade jämfört med motsvarande tidpunkt år 2015. Nettoställningen mot utlandet var fortsatt positiv. Uppgifterna framgår av Statistikcentralens statistik över betalningsbalansen och utlandsställningen.

### Finlands bytesbalans och handelsbalans

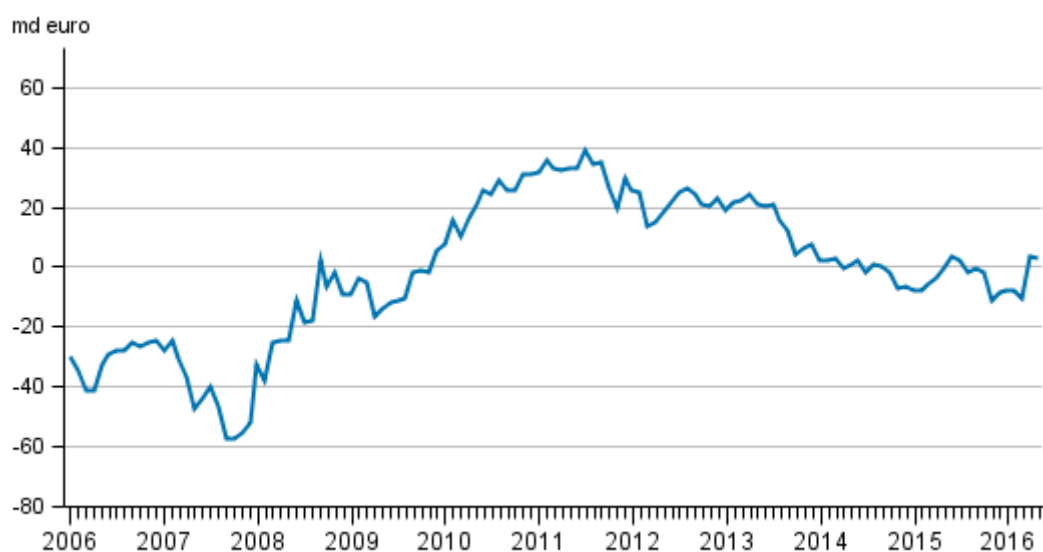


# Bytesbalans

## Finlands bytesbalans och handelsbalans, 12 månaders glidande summa



## Finlands nettoställning mot utlandet



# Innehåll

## Tabeller

### Tabellbilagor

Tabellbilaga 1. Finlands betalningsbalans, månadsvärden 2016, miljoner euro.....	4
Tabellbilaga 2. Finlands bytesbalans, månadsvärden 2016, miljoner euro.....	4
Tabellbilaga 3. Utländska tillgångar och skulder efter investeringstyp, månadsvärden 2016, miljoner euro.....	5
Tabellbilaga 4. Finlands betalningsbalans 2016, miljoner euro.....	5

# Tabellbilagor

**Tabellbilaga 1. Finlands betalningsbalans, månadsvärden 2016, miljoner euro**

	År/månad					
	2015/12	2016/01	2016/02	2016/03	2016/04	2016/05
1. Bytesbalans	27	-149	104	-129	-370	78
1.1 Varor	70	-181	91	-12	-49	69
1.2 Tjänster	-128	-45	-61	-71	-106	-97
1.3 Primära inkomster	265	293	290	170	-28	293
1.4 Sekundära inkomster	-180	-217	-217	-217	-187	-187
2. Kapitalbalans	17	-11	-11	-11	17	17
3. Finansiell balans	2 936	-1 152	-804	-3 610	445	-26
3.1 Direktinvesteringar	-512	9 923	3 461	-937	2 989	2 448
3.2 Portföljinvesteringar	-4 480	-12 912	-597	6 102	4 228	-1 489
3.3 Övriga investeringar	7 967	3 385	-4 309	-8 855	-6 858	-2 442
3.4 Finansiella derivat	-1	-1 280	279	148	88	1 132
3.5 Valutareserv	-38	-267	363	-67	-2	325
4. Restpost	2 892	-992	-897	-3 470	797	-121

1) Statistiken blir slutlig inom drygt två år efter statistikårets utgång.

2) Värdena i tabellen visar nettoflöden under perioden.

3) Finansiell balans = tillgångar - skulder

**Tabellbilaga 2. Finlands bytesbalans, månadsvärden 2016, miljoner euro**

		År/månad					
		2015/12	2016/01	2016/02	2016/03	2016/04	2016/05
Kontotransaktion							
Inkomster	1. Bytesbalans	8 000	6 824	7 318	7 995	7 739	7 909
	1.1 Varor	4 679	3 687	4 202	4 509	4 389	4 422
	1.2 Tjänster	1 940	1 807	1 807	1 803	1 873	1 873
	1.3 Primära inkomster	1 283	1 229	1 209	1 583	1 380	1 516
	1.4 Sekundära inkomster	98	101	101	101	97	97
Utgifter	1. Bytesbalans	7 973	6 973	7 215	8 124	8 109	7 830
	1.1 Varor	4 609	3 868	4 110	4 521	4 438	4 353
	1.2 Tjänster	2 068	1 852	1 868	1 874	1 979	1 970
	1.3 Primära inkomster	1 018	936	919	1 412	1 408	1 224
	1.4 Sekundära inkomster	278	317	317	317	284	284

1) Statistiken blir slutlig inom drygt två år efter statistikårets utgång.

**Tabellbilaga 3. Utländska tillgångar och skulder efter investeringstyp, månadsvärden 2016, miljoner euro**

		År/månad					
		2015/12	2016/01	2016/02	2016/03	2016/04	2016/05
Kontotransaktion							
Tillgångar	Totalt	-45 830	40 240	17 923	-31 631	8 305	-189
	1. Direktinvesteringar	-3 378	9 740	2 705	3 165	-2 652	132
	2. Portföljinvesteringar	-2 438	1 668	589	5 346	2 179	-1 787
	3. Övriga investeringar	-32 636	36 884	20 941	-30 784	14 878	8 262
	4. Finansiella derivat	-7 340	-7 786	-6 675	-9 291	-6 098	-7 120
	5. Valutareserv	-38	-267	363	-67	-2	325
Skulder	Totalt	-48 766	41 391	18 727	-28 021	7 860	-163
	1. Direktinvesteringar	-2 866	-183	-755	4 102	-5 641	-2 316
	2. Portföljinvesteringar	2 042	14 580	1 186	-755	-2 049	-298
	3. Övriga investeringar	-40 603	33 500	25 251	-21 929	21 736	10 703
	4. Finansiella derivat	-7 339	-6 505	-6 954	-9 439	-6 187	-8 252
	5. Valutareserv	.	.	.	.	.	.

1) Statistiken blir slutlig inom drygt två år efter statistikårets utgång.

**Tabellbilaga 4. Finlands betalningsbalans 2016, miljoner euro**

	År 2015	12 mån. glidande summa	2016/04	2016/05
1. Bytesbalans	287	1 228	-370	78
1.1 Varor	2 522	1 095	-49	69
1.2 Tjänster	-1 282	-1 005	-106	-97
1.3 Primära inkomster	1 193	3 286	-28	293
1.4 Sekundära inkomster	-2 147	-2 148	-187	-187
2. Kapitalbalans	202	119	17	17
3. Finansiell balans	-2 413	-4 196	445	-26
3.1 Direktinvesteringar	-16 976	9 291	2 989	2 448
3.2 Portföljinvesteringar	631	-6 108	4 228	-1 489
3.3 Övriga investeringar	19 253	-7 027	-6 858	-2 442
3.4 Finansiella derivat	-5 102	-712	88	1 132
3.5 Valutareserv	-219	360	-2	325
4. Restpost	-2 902	-5 543	797	-121

1) Statistiken blir slutlig inom drygt två år efter statistikårets utgång

2) Värdena i tabellen visar nettoflöden under perioden

3) Finansiell balans = tillgångar - skulder

## Förfrågningar

Anssi Heinonen 029 551 3373

Saana Ranta-Ruona 029 551 3375

Ansvarig statistikdirektör:

Ville Vertanen

[www.stat.fi](http://www.stat.fi)

Källa: Betalningsbalans och utlandsställning, Statistikcentralen