

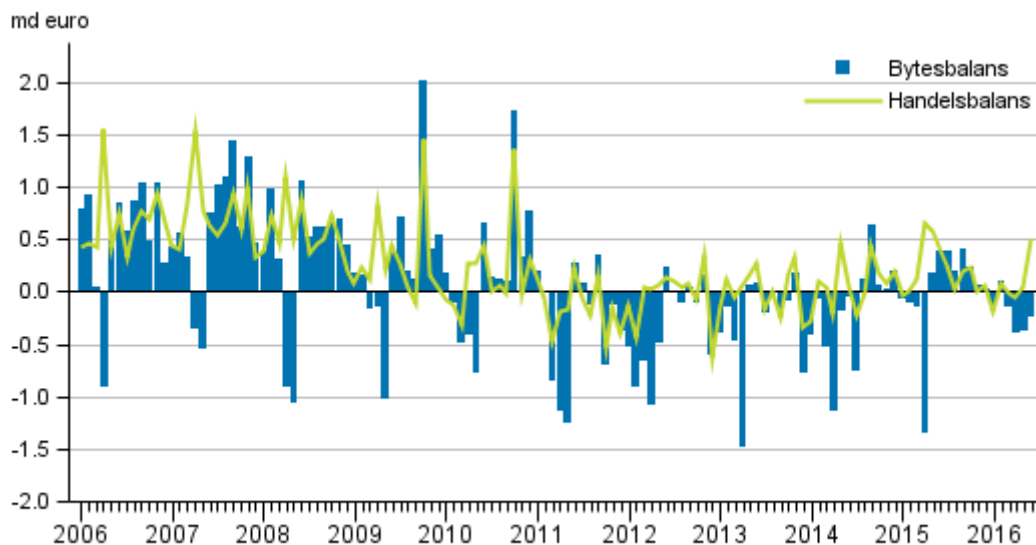
Betalningsbalans och utlandsställning

2016, juni

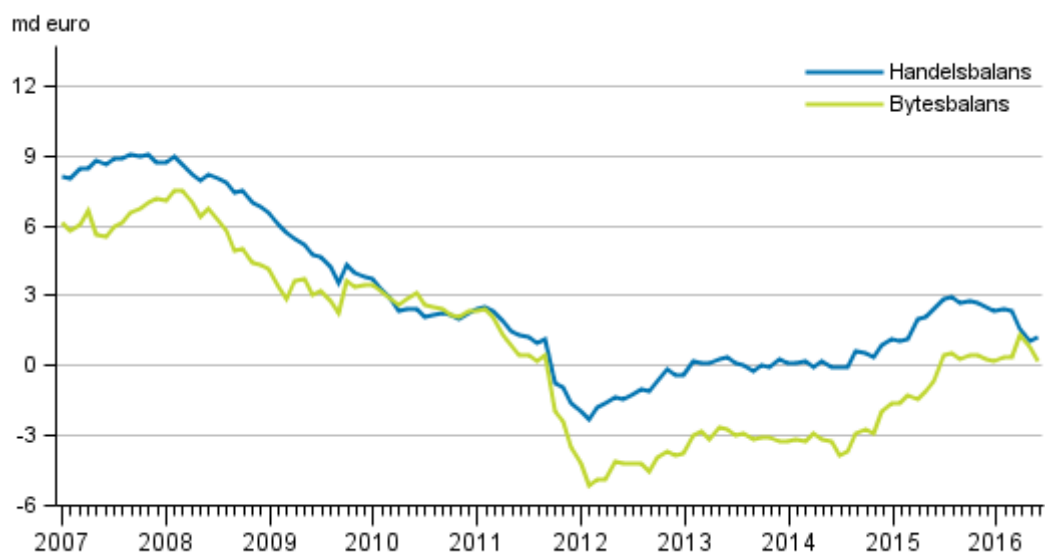
Bytesbalansen visade ett underskott i juni, nettoställningen var positiv

Bytesbalansen visade ett underskott på 0,2 miljarder euro i juni. Exporten av varor ökade jämfört med motsvarande tidpunkt år 2015. Nettoställningen mot utlandet var fortsatt positiv. Uppgifterna framgår av Statistikcentralens statistik över betalningsbalansen och utlandsställningen.

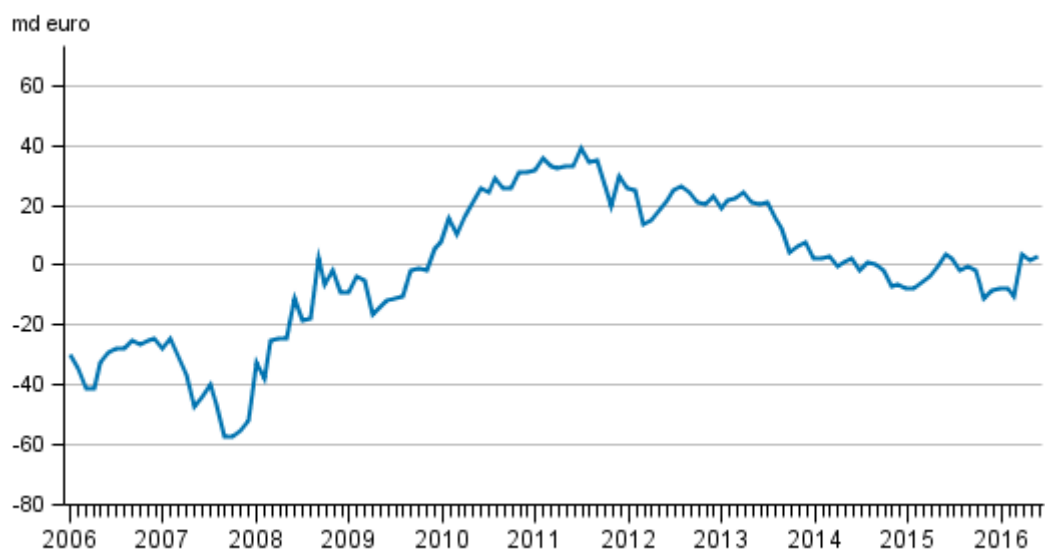
Bytesbalans och handelsbalans



Bytesbalans och handelsbalans, 12 månaders glidande summa



Nettoställning mot utlandet



Innehåll

Tabeller

Tabellbilagor

Tabellbilaga 1. Betalningsbalans, månadsvärden 2016, miljoner euro.....	4
Tabellbilaga 2. Bytesbalans, månadsvärden 2016, miljoner euro.....	4
Tabellbilaga 3. Utländska tillgångar och skulder efter investeringstyp, månadsvärden 2016, miljoner euro.....	5
Tabellbilaga 4. Betalningsbalans 2016, miljoner euro.....	5

Tabellbilagor

Tabellbilaga 1. Betalningsbalans, månadsvärden 2016, miljoner euro

	År/månad					
	2016/01	2016/02	2016/03	2016/04	2016/05	2016/06
1. Bytesbalans	-149	104	-129	-370	-364	-219
1.1 Varor	-181	91	-12	-49	49	506
1.2 Tjänster	-45	-61	-71	-106	-100	-108
1.3 Primära inkomster	293	290	170	-28	-125	-430
1.4 Sekundära inkomster	-217	-217	-217	-187	-187	-187
2. Kapitalbalans	-11	-11	-11	17	17	17
3. Finansiell balans	-1 152	-804	-3 610	445	-477	3 642
3.1 Direktinvesteringar	9 923	3 461	-937	2 989	2 025	1 752
3.2 Portföljinvesteringar	-12 912	-597	6 102	4 228	-1 489	-1 637
3.3 Övriga investeringar	3 385	-4 309	-8 855	-6 858	-2 435	2 561
3.4 Finansiella derivat	-1 280	279	148	88	1 097	839
3.5 Valutareserv	-267	363	-67	-2	325	127
4. Restpost	-992	-897	-3 470	797	-130	3 844

1) Statistiken blir slutlig inom drygt två år efter statistikårets utgång.

2) Värdena i tabellen visar nettoflöden under perioden.

3) Finansiell balans = tillgångar - skulder

Tabellbilaga 2. Bytesbalans, månadsvärden 2016, miljoner euro

		År/månad					
		2016/01	2016/02	2016/03	2016/04	2016/05	2016/06
Kontotransaktion							
Inkomster	1. Bytesbalans	6 824	7 318	7 995	7 739	7 911	8 328
	1.1 Varor	3 687	4 202	4 509	4 389	4 424	5 038
	1.2 Tjänster	1 807	1 807	1 803	1 873	1 873	1 872
	1.3 Primära inkomster	1 229	1 209	1 583	1 380	1 517	1 322
	1.4 Sekundära inkomster	101	101	101	97	97	97
Utgifter	1. Bytesbalans	6 973	7 215	8 124	8 109	8 275	8 547
	1.1 Varor	3 868	4 110	4 521	4 438	4 376	4 532
	1.2 Tjänster	1 852	1 868	1 874	1 979	1 974	1 980
	1.3 Primära inkomster	936	919	1 412	1 408	1 642	1 752
	1.4 Sekundära inkomster	317	317	317	284	284	284

1) Statistiken blir slutlig inom drygt två år efter statistikårets utgång.

Tabellbilaga 3. Utländska tillgångar och skulder efter investeringstyp, månadsvärden 2016, miljoner euro

		År/månad					
		2016/01	2016/02	2016/03	2016/04	2016/05	2016/06
Kontotransaktion							
Tillgångar	Totalt	40 240	17 923	-31 631	8 305	-221	-44 136
	1. Direktinvesteringar	9 740	2 705	3 165	-2 652	133	-1 481
	2. Portföljinvesteringar	1 668	589	5 346	2 179	-1 787	-3 468
	3. Övriga investeringar	36 884	20 941	-30 784	14 878	8 269	-32 072
	4. Finansiella derivat	-7 786	-6 675	-9 291	-6 098	-7 161	-7 242
	5. Valutareserv	-267	363	-67	-2	325	127
Skulder	Totalt	41 391	18 727	-28 021	7 860	256	-47 778
	1. Direktinvesteringar	-183	-755	4 102	-5 641	-1 892	-3 233
	2. Portföljinvesteringar	14 580	1 186	-755	-2 049	-298	-1 831
	3. Övriga investeringar	33 500	25 251	-21 929	21 736	10 703	-34 633
	4. Finansiella derivat	-6 505	-6 954	-9 439	-6 187	-8 258	-8 081
	5. Valutareserv

1) Statistiken blir slutlig inom drygt två år efter statistikårets utgång.

Tabellbilaga 4. Betalningsbalans 2016, miljoner euro

	År 2015	12 mån. glidande summa	2016/05	2016/06
1. Bytesbalans	287	185	-364	-219
1.1 Varor	2 522	1 197	49	506
1.2 Tjänster	-1 282	-913	-100	-108
1.3 Primära inkomster	1 193	2 050	-125	-430
1.4 Sekundära inkomster	-2 147	-2 148	-187	-187
2. Kapitalbalans	202	119	17	17
3. Finansiell balans	-2 413	-6 022	-477	3 642
3.1 Direktinvesteringar	-16 976	16 388	2 025	1 752
3.2 Portföljinvesteringar	631	-12 129	-1 489	-1 637
3.3 Övriga investeringar	19 253	-11 274	-2 435	2 561
3.4 Finansiella derivat	-5 102	772	1 097	839
3.5 Valutareserv	-219	220	325	127
4. Restpost	-2 902	-6 326	-130	3 844

1) Statistiken blir slutlig inom drygt två år efter statistikårets utgång

2) Värdena i tabellen visar nettoflöden under perioden

3) Finansiell balans = tillgångar - skulder

Förfrågningar

Tapio Kuusisto 029 551 3318

Saana Ranta-Ruona 029 551 3375

Ansvarig statistikdirektör:

Ville Vertanen

www.stat.fi

Källa: Betalningsbalans och utlandsställning, Statistikcentralen