

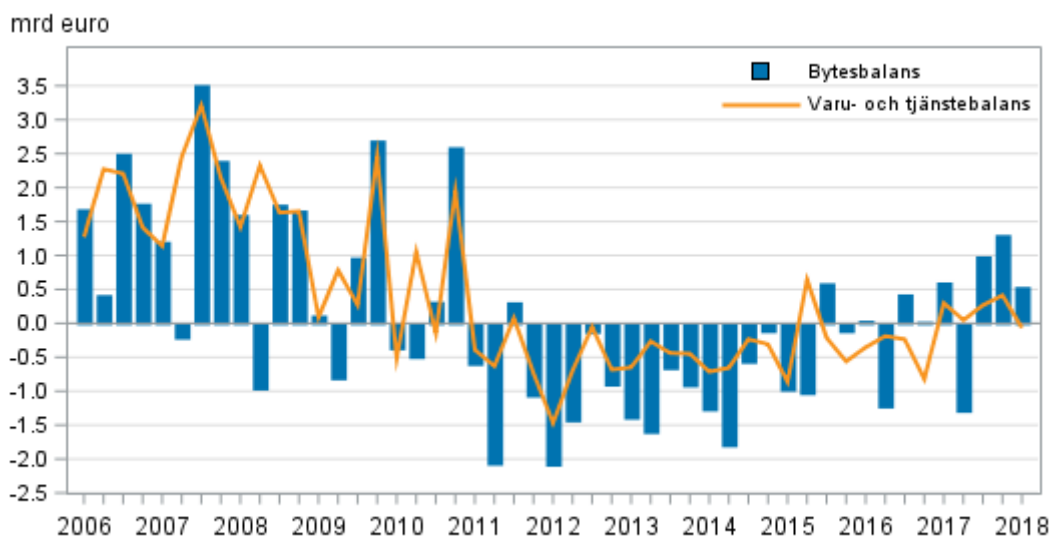
Betalningsbalans och utlandsställning

2018, 1:a kvartalet och 2018, april

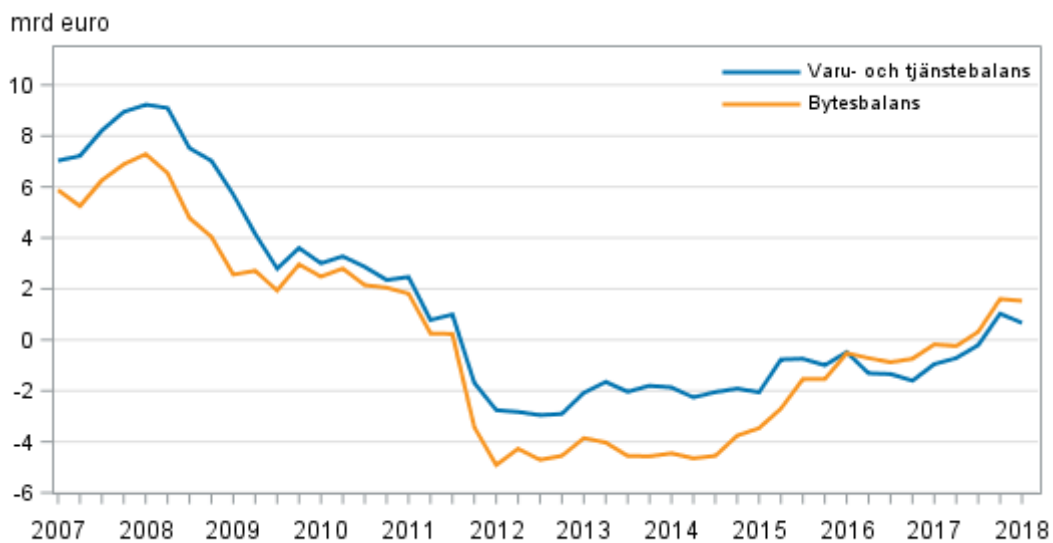
Bytesbalansen visade ett överskott under första kvartalet, nettoställningen mot utlandet försvagades

Bytesbalansen visade ett överskott under första kvartalet 2018. Varuexporten enligt betalningsbalansen ökade med 5 procent och tjänsteexporten med 2 procent. Nettoexporten av varor och tjänster började visa ett svagt underskott då importen ökade snabbare än exporten. Överskottet i kapitalavkastningen ökade överskottet i bytesbalansen. Nettoställningen mot utlandet försvagades. Uppgifterna framgår av Statistikcentralens statistik över betalningsbalansen och utlandsställningen.

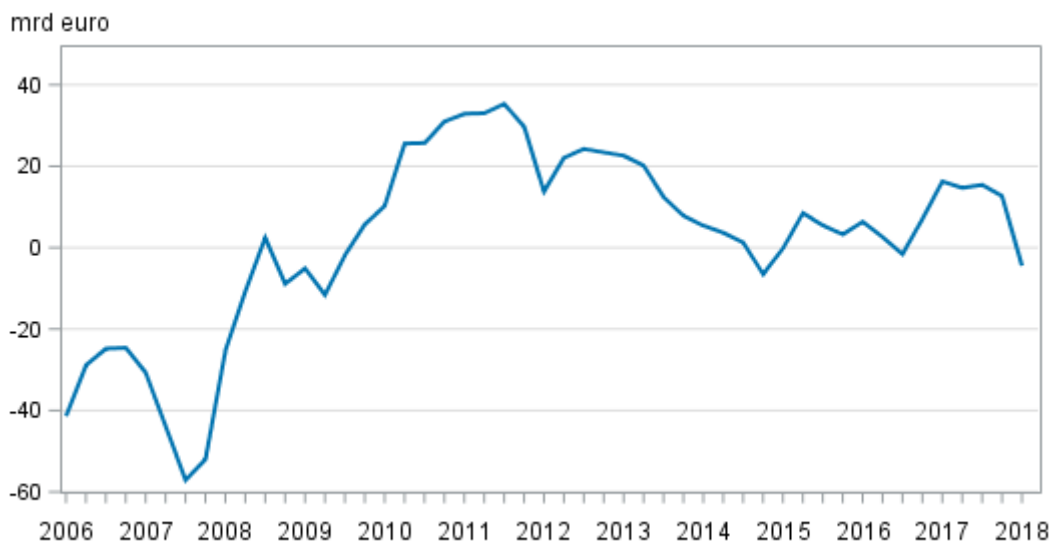
Bytesbalans och varu- och tjänstebalans



Finlands bytesbalans och varu- och tjänstebalans, 12 månaders glidande summa



Finlands nettoställning mot utlandet kvartalvis



Innehåll

Tabeller

Tabellbilagor

Tabellbilaga 1. Bytesbalans, kvartalvis 2018, miljoner euro.....	4
Tabellbilaga 2. Utländska tillgångar och skulder efter sektor kvartalvis 2018, miljoner euro.....	5
Tabellbilaga 3. Utlandsställning efter sektor kvartalvis 2018, miljoner euro.....	5

Tabellbilagor

Tabellbilaga 1. Bytesbalans, kvartalvis 2018, miljoner euro

		År/kvartal				
		2017/Q1	2017/Q2	2017/Q3	2017/Q4	2018/Q1
Inkomster	1. Bytesbalans	25547	26456	25453	27292	26432
	1.1 Varor	14679	15243	14678	15380	15450
	1.2 Tjänster	6254	6257	6312	7449	6378
	1.3 Primära inkomster	4317	4656	4197	4186	4284
	1.4 Sekundära inkomster	298	299	266	276	320
Utgifter	1. Bytesbalans	24966	27770	24479	25934	25897
	1.1 Varor	14162	14560	14099	14962	15117
	1.2 Tjänster	6473	6897	6620	7452	6776
	1.3 Primära inkomster	3503	5481	2997	2719	3107
	1.4 Sekundära inkomster	827	831	763	800	897

1) Statistiken blir slutlig inom drygt två år efter statistikårets utgång.

Tabellbilaga 2. Utländska tillgångar och skulder efter sektor kvartalsvis 2018, miljoner euro

		År/kvartal				
		2017/Q1	2017/Q2	2017/Q3	2017/Q4	2018/Q1
Netto	S1 Hela ekonomin	1606	875	-4309	-3599	-4085
	S11 Icke-finansiella företag	-2282	1713	-3319	2778	-4995
	S121 Centralbanken	42974	-9066	12983	-27809	18191
	S122 Övriga monetära finansinstitut	-37908	9613	-14459	26299	-22968
	S123 Penningmarknadsfonder	42	-79	76	48	-173
	S124 Kollektiva fondföretag, utom penningmarknadsfonder	-69	1003	1089	384	1882
	S125+S126+S127 Övriga finansinstitut, finansiella serviceföretag och koncerninterna finansinstitut och utlåningsföretag	-630	-1043	-1322	2086	-1205
	S128+S129 Försäkringsföretag och pensionsinstitut	1128	-638	-457	-2862	153
	S1311 Staten	-3411	982	372	-4558	2361
	S1313 Lokalförvaltning	-48	-23	77	-149	76
	S1314 Socialskyddsfonder	1936	-1704	320	402	3582
	S14+S15 Hushåll och hushållens icke-vinstsyftande organisationer	-124	118	330	-218	-988

1) Statistiken blir slutlig inom drygt två år efter statistikårets utgång.

Tabellbilaga 3. Utlandsställning efter sektor kvartalsvis 2018, miljoner euro

		År/kvartal				
		2017/Q1	2017/Q2	2017/Q3	2017/Q4	2018/Q1
Netto	S1 Hela ekonomin	2427	419	4794	12674	-4435
	S11 Icke-finansiella företag	-70499	-72092	-71609	-62158	-71807
	S121 Centralbanken	79617	70465	83387	55714	73618
	S122 Övriga monetära finansinstitut	-147394	-137904	-152277	-125658	-151461
	S123 Penningmarknadsfonder	2500	2413	2482	2524	2344
	S124 Kollektiva fondföretag, utom penningmarknadsfonder	52488	52697	54122	55075	55454
	S125+S126+S127 Övriga finansinstitut, finansiella serviceföretag och koncerninterna finansinstitut och utlåningsföretag	-3736	-4597	-5485	-4832	-6887
	S128+S129 Försäkringsföretag och pensionsinstitut	29751	28579	28104	25292	25239
	S1311 Staten	-86219	-83056	-80126	-82329	-80901
	S1313 Lokalförvaltning	-3843	-3877	-3799	-3941	-3113
	S1314 Socialskyddsfonder	134793	132650	134333	137821	139543
	S14+S15 Hushåll och hushållens icke-vinstsyftande organisationer	14969	15142	15662	15166	13536

1) Statistiken blir slutlig inom drygt två år efter statistikårets utgång.

Förfrågningar

Pauliina Turunen 029 551 2958

Tapio Kuusisto 029 551 3318

Ansvarig statistikdirektör:

Ville Vertanen

www.stat.fi

Källa: Betalningsbalans och utlandsställning, Statistikcentralen