

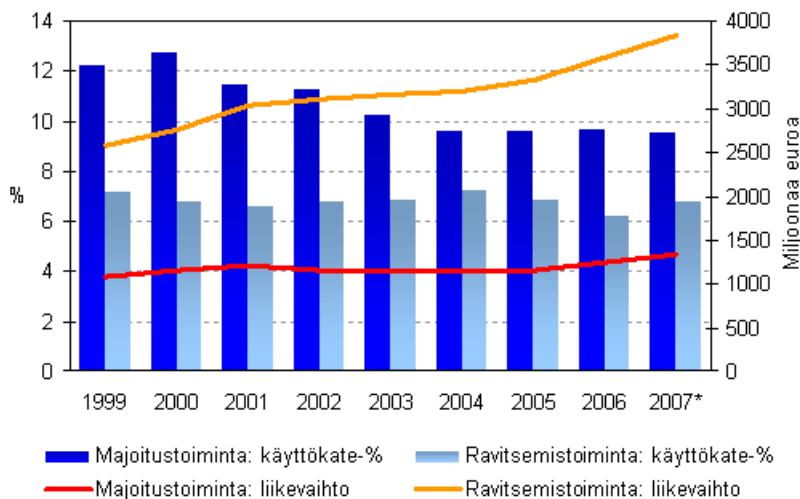
Majoitus- ja ravitsemistoiminnan tilinpäätöstilasto 2007, ennakko

Majoitus- ja ravitsemistoiminnan kasvu jatkui vahvana, ravitsemistoiminnan kannattavuus taittui nousuun vuonna 2007

Majoitus- ja ravitsemistoiminnan kasvu jatkui myös vuonna 2007. Ennakkotietojen mukaan toimialan liikevaihto kasvoi 7,0 prosenttia ollen 5,2 miljardia euroa. Erityisen voimakasta kasvu oli majoitustoiminnan alalla (7,7 prosenttia). Majoitus- ja ravitsemisalan yritykset työllistivät yhteensä 51 600 henkilöä, mikä on 300 enemmän kuin vuonna 2006. Lisätyövoimaa rekrytoitiin lähinnä ravitsemistoiminnan alalle, jolla työskenteli 40 800 henkilöä. Majoitustoiminnassa työskenteli edellisvuoden tapaan 10 800 henkilöä.

Majoitustoiminnan kannattavuus pysytteli suunnilleen vuoden 2006 tasolla. Käyttökate laski hieman ollen 9,5 prosenttia, vastaavasti nettotulos nousi aavistuksen 2,4 prosenttiin. Ravitsemistoiminnan kannattavuus sen sijaan koheni selkeästi käyttökateen ollessa 6,8 prosenttia, myös nettotulos parani reilusti 1,7 prosentista 2,3 prosenttiin. Toimialan kokonaistulos parani huomattavasti rakenteellisten muutosten ansiosta ollen 3,1 prosenttia.

Majoitus- ja ravitsemistoiminnan liikevaihto sekä käyttökateprosentti 1999-2007*



*ennakkotieto

Tiedot perustuvat verohallinnon elinkeinoveroaineistoihin. Tietoja on täydennetty Tilastokeskuksen omalla kyselyllä.

Sisällys

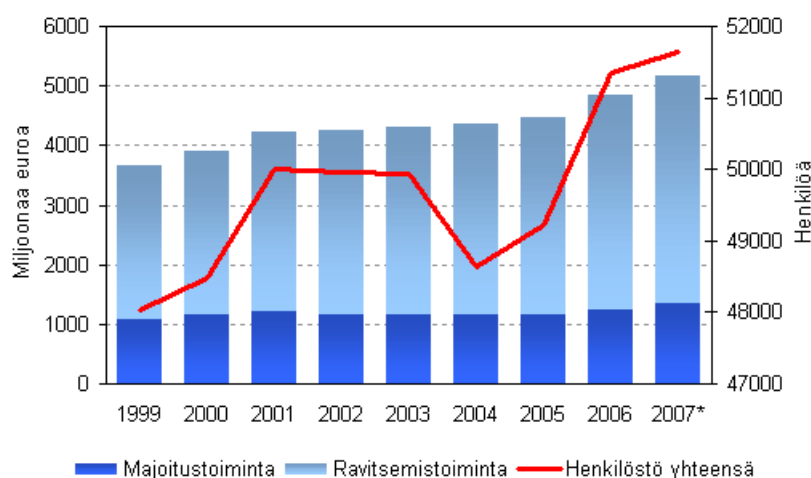
Majoitus- ja ravitsemistoiminta 2007, ennakko.....	3
Liitetaulukot	
1. Majoitus- ja ravitsemistoiminnan tuloksen muodostuminen 2007, ennakko.....	5
2. Majoitus- ja ravitsemistoiminnan tunnusluvut 2007, ennakko.....	5
Tilinpäätöstilaston laatuseloste.....	6

Majoitus- ja ravitsemistoiminta 2007, ennakko

Majoitus- ja ravitsemistoiminta jatkoi kasvuaan vuonna 2007. Toimiala kasvoi sekä liikevaihdolla että henkilöstön määrällä mitattuna. Liikevaihtoa kertyi yhteensä 5,2 miljardia euroa, mikä oli 7,0 prosenttia enemmän kuin vuonna 2006. Alalla toimivat yritykset työllistivät yhteensä 51 600 henkilöä, lisäystä edellisvuoteen verrattuna oli noin 300 henkilöä.

Majoitustoiminnan liikevaihto kasvoi 7,7 prosenttia edellisvuodesta ollen 1,3 miljardia euroa. Majoitustoiminta työllisti edellisvuoden tapaan 10 800 henkilöä. Ravitsemistoiminnan liikevaihto sen sijaan kasvoi hieman maltillisemmin 6,8 prosenttia ja oli 3,8 miljardia. Henkilöstöä ravitsemistoiminta työllisti kuitenkin noin 300 enemmän kuin edellisenä vuonna, kaikkiaan alalla työskenteli 40 800 henkilöä.

Majoitus- ja ravitsemistoiminnan liikevaihto sekä henkilöstö 1999–2007*



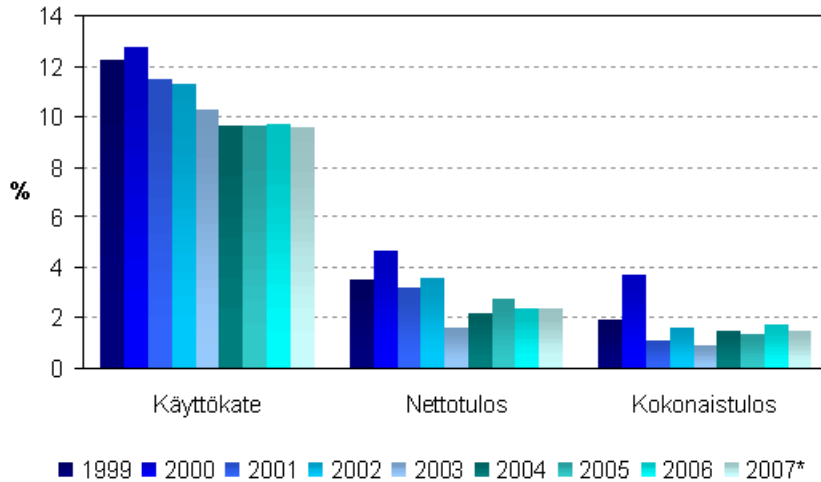
*ennakkotieto

Majoituksen- ja ravitsemisalalan yrityksistä 98 prosenttia kuului pk-sektoriin. Niiden osuus liikevaihdosta oli 63 prosenttia ja työvoimasta 68 prosenttia. Huomionarvoista on, että suurten toimijoiden vähentäessä henkilöstöään 200:lla pk-sektori työllisti 500 henkilöä enemmän kuin edellisenä vuonna. Pk-sektori kasvoikin liikevaihdolla mitattuna koko toimialaa hiukan vauhdikkaammin, kasvuluvuksi kirjattiin 8,5 prosenttia.

Majoitustoiminnan kannattavuus pysytteli suunnilleen edellisvuosien tasolla. Tarkastelluista tulospainotteista nettotulos nousi aavistuksen edellisvuodesta ollen 2,4 prosenttia liiketoiminnan tuotoista. Vastaavasti käyttökate (9,5 prosenttia) ja kokonaistulos (1,5 prosenttia) laskivat noin 0,2 prosenttiyksikköä kumpainenkin.

Majoitustoiminnan pk-sektorin yritykset menestyivät koko alaa hieman paremmin. Ne myös paransivat kannattavuuttaan edellisvuodesta jonkin verran. Pk-sektorin käyttökate oli 9,6, nettotulos 0,5 ja kokonaistulos 1,9 prosenttia liiketoiminnan tuotoista.

Majoitustoiminnan kannattavuuden tunnuslukuja 1999–2007*

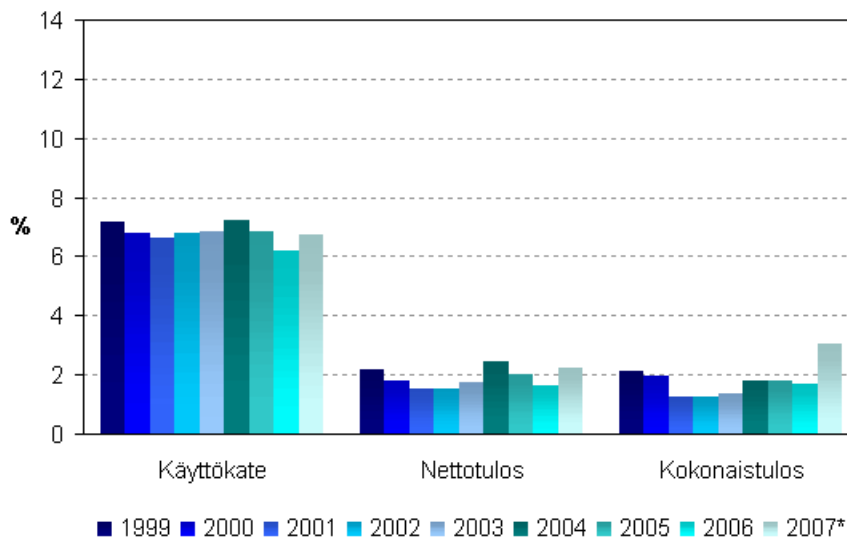


*ennakkotieto

Ravitsemistoiminnan kannattavuus parani selkeästi lähemmäs pitkän aikavälin keskiarvoa huonon vuoden 2006 jälkeen. Käyttökate kohosi 6,8 prosenttiin ja nettotulos 2,3 prosenttiin liiketoiminnan tuotoista. Kokonaistulos kohosi peräti 3,1 prosenttiin liiketoiminnan tuotoista rakenteellisten muutosten ansiosta.

Pk-sektorin kannattavuutta mittaavat tunnusluvut olivat jokseenkin linjassa alan suurempien toimijoiden kanssa. Pk-sektorin käyttökate oli 7,0 prosenttia ja nettotulos 1,7 prosenttia liiketoiminnan tuotoista, kumpikin tunnusluku parani puoli prosenttiyksikköä edellisvuodesta. Poikkeuksen teki kokonaistulos, joka pk-sektorin osalta parani koko toimialaa maltillisemmin 2,5 prosenttiin liiketoiminnan tuotoista.

Ravitsemistoiminnan kannattavuuden tunnuslukuja 1999–2007*



*ennakkotieto

Liitetaulukot

1. Majoitus- ja ravitsemistoiminnan tuloksen muodostuminen 2007, ennakko

	Majoitustoiminta 1000 euroa	Ravitsemistoiminta 1000 euroa
TULOKSEN MUODOSTUMINEN		
Liikevaihto	1 341 532	3 828 485
Liiketoiminnan muut tuotot (pl.käyttöom.myyntiv. ja fuusiov.)	26 379	80 379
LIIKETOIMINNAN TUOTOT YHTEENSÄ	1 367 911	3 908 863
Aine- ja tarvikekäyttö	-238 936	-1 426 703
Ulkopuoliset palvelut	-58 245	-131 151
Palkat ja henkilösivukulut yhteensä	-333 919	-1 091 763
Laskennallinen palkkorjaus	-10 866	-97 286
Liiketoiminnan muut kulut (pl.käyttöom.myyntitap. ja fuusiotap.)	-595 380	-878 516
Valmisteverastojen lisäys/vähennys	45	-17 698
Käyttökate	130 610	265 746
Poistot ja arvonalentumiset yhteensä	-71 935	-115 018
LIIKETULOS	58 675	150 729
Rahoitustuotot	10 076	24 829
Rahoituskulut	-24 328	-36 792
Verot	-11 366	-49 297
NETTOTULOS	33 055	89 468
Satunnaiset tuotot	9 302	78 909
Satunnaiset kulut	-27 937	-67 371
Käyttöomaisuuden myyntivoitot ja fuusiovoitot	6 941	23 154
Käyttöomaisuuden myyntitappiot ja fuusiotappiot	-260	-2 921
KOKONAISTULOS	21 103	121 239
Tilinpäätössiirrot yhteensä	-22 612	-3 090
Laskennallinen palkkorjaus (palautus)	10 866	97 286
TILIKAUDEN TULOS	9 357	215 437

2. Majoitus- ja ravitsemistoiminnan tunnusluvut 2007, ennakko

	Majoitustoiminta 1000 euroa / prosenttia	Ravitsemistoiminta 1000 euroa / prosenttia
TUNNUSLUVUT		
Liiketoiminnan tuotot yhteensä, 1000 euroa	1 367 911	3 908 863
Jalostusarvo, 1000 euroa	475 395	1 454 795
Henkilöstön lkm	10 817	40 821
Aineelliset nettoinvestoinnit, 1000 euroa	56 448	93 721
Liikevaihto/henkilöstö, 1000 euroa	124	94
Jalostusarvo/henkilöstökulut	1,38	1,22
Käyttökate-%	9,55	6,80
Rahoitustulos-%	7,68	5,23
Nettotulos-%	2,42	2,29
Kokonaistulos-%	1,54	3,10

Tilinpäätöstilaston laatuseloste

1. Tilastotietojen relevanssi

Tilinpäätöstilaston ennakkotiedot vuodelta 2007 sisältää tietoja eri toimialojen tuloksen muodostumisesta ja kannattavuudesta. Keskeiset tunnusluvut on laskettu erikseen pk-sektorille ja koko toimialalle.

Tilastoyksikkönä on yritys. Kuvausalueen ulkopuolelle jäävät julkisen sektorin viranomaisyksiköt, voittoa tavoittelemattomat yhteisöt, rahoitus ja vakuutus toiminta sekä ne maatilatalouden yksiköt, jotka eivät toimi työnantajina. Lopullisesta tilastosta poiketen ennakkotilastossa ei ole mukana kuntien liikelaitosten tietoja. Yksilöivänä tunnuksena on yrityksen liike- ja yhteisötunnus eli y-tunnus.

Tilasto sisältää tuloslaskelman tiedot pääkohdittain, sekä näistä lasketut kannattavuuden keskeiset tunnusluvut ja henkilöstön lukumäärän. Ennakkotilastossa ei ole esitetty taseen eriä eikä taseesta laskettuja tunnuslukuja. Lisäksi tilasto sisältää yritysten perus- ja luokittelutietoja, jotka saadaan Tilastokeskuksen yritysrekisteristä.

Tilastotietoja käytetään Suomen yrityssektorin rakenteiden, kannattavuuden ja kehityksen analysointiin ja seurantaan. Tietojen suurimpia käyttäjiä ovat elinkeinoelämän edustajat, tutkimuslaitokset, julkinen hallinto ja kansainväliset tahot kuten Euroopan komissio ja OECD. Tilastojen käyttöä ja luovuttamista koskevat yleiset salaussäännöt.

Tuloslaskelma Tuloslaskelma esitetään uudelleen ryhmitettynä siten, että siitä käy ilmi tuloksen muodostumisen kannalta keskeiset erät, käyttökate, liikevoitto, nettotulos ja kokonaistulos. Käyttöomaisuuden myyntivoitot ja fuusiovoitot sekä myyntitappiot ja fuusiotappiot esitetään satunnaisina erinä. Ennen käyttökatetta esitetty laskennallinen palkkakorjaus oikaistaan satunnaisten erien jälkeen ennen tilikauden tulosta. Tilikauden tulos on virallisen tuloslaskelman mukainen.

Tunnusluvut Tunnusluvut on laskettu Yritystutkimusneuvottelukunnan ohjeita noudattaen niin pitkälle kuin se on tietosisällön puolesta mahdollista.

Liiketoiminnan laajuutta kuvaavat tunnusluvut

Liiketoiminnan tuotot yht. = Liikevaihto + liiketoiminnan muut tuotot - käyttöomaisuuden myyntivoitot - fuusiovoitot

Jalostusarvo = Käyttökate + henkilöstökulut yhteensä

Aineelliset nettoinvestoinnit = Aineellisten hyödykkeiden lisäykset - vähennykset

Kannattavuutta kuvaavat tunnusluvut

$$\text{Käyttökate} - \% = \frac{\text{Käyttökate}}{\text{Liiketoiminnan tuotot yhteensä}} \times 100$$

$$\text{Nettotulos} - \% = \frac{\text{Nettotulos}}{\text{Liiketoiminnan tuotot yhteensä}} \times 100$$

$$\text{Kokonaistulos} - \% = \frac{\text{Kokonaistulos}}{\text{Liiketoiminnan tuotot yhteensä}} \times 100$$

$$\text{Rahoitustulos} - \% = \frac{\text{Käyttökate} + \text{rahoitustuotot} - \text{rahoituskulut} + \text{verot}}{\text{Liiketoiminnan tuotot yhteensä}} \times 100$$

Tehokkuutta kuvaavat tunnusluvut

Liikevaihto / henkilöstö

Yritys Tilastoyksikkönä on yritys. Yrityksellä tarkoitetaan yhden tai useamman henkilön yhdessä harjoittamaa taloudellista toimintaa, joka tähtää kannattavaan tulokseen. Yrityksiä ovat: - ammatin- ja liikkeenharjoittajat, jotka toimivat omalla nimellään tai rekisteröidyllä toiminimellä, - oikeushenkilöt (esim. osakeyhtiö, kommandiittiyhtiö, avoin yhtiö, osuuskunta, säästöpankki ja taloudellinen yhdistys), - valtion ja kuntien liikelaitokset.

Toimialaluokitus Käytetty toimialaluokitus on Toimialaluokitus 2002 (Tilastokeskus, käsikirjoja 4, Helsinki 2002). Toimialaluokitus 2002 perustuu EU:n toimialastandardiin NACE Rev1.1:een siten, että NACE:n nelinumerotasoa on tarkennettu kansallisia tarpeita varten viidennellä numerolla.

Tilastoja voidaan tuottaa tarkimmalla toimialatasolla tietojen salaussääntöjen puitteissa.

Oikeudellinen muoto Käytetty oikeudellinen eli juridinen muoto on yritysrekisterin käyttämä luokitus. Verohallinnon asiakastietokannassa olevat oikeudelliset muodot muutetaan Yritys- ja toimipaikkarekisterissä YTR:n käyttämän luokituksen mukaiseksi. Koko tilastovuotta edustava koodi tai tilikauden lopussa voimassa ollut koodi.

Kokoluokitus EU:n komission suositus (6.5.2003) pienten ja keskisuurten (PK) yritysten määritelmästä (2003/361/EY, Euroopan yhteisöjen virallinen lehti N:o L 124/2003) määrittelee PK -yritykset sekä pienet yritykset seuraavien sääntöjen mukaan

1. Pienet ja keskisuuret yritykset määritellään yrityksiksi, - joiden palveluksessa on vähemmän kuin 250 työntekijää ja joiden - vuosiliikevaihto on enintään 50 miljoonaa euroa tai - taseen loppusumma on enintään 43 miljoonaa euroa ja - jotka täyttävät kohdassa 4 määritellyn perusteen riippumattomuudesta.
2. Pieni yritys määritellään yritykseksi, - jonka palveluksessa on vähemmän kuin 50 työntekijää ja jonka - vuosiliikevaihto on enintään 10 miljoonaa euroa tai - taseen loppusumma on enintään 10 miljoonaa euroa ja - joka täyttää kohdassa 4 määritellyn perusteen riippumattomuudesta.
3. Mikroyritys määritellään yritykseksi, - jonka palveluksessa on vähemmän kuin 10 työntekijää ja jonka - vuosiliikevaihto on enintään 2 miljoonaa euroa tai - taseen loppusumma on enintään 2 miljoonaa euroa ja - joka täyttää kohdassa 4 määritellyn perusteen riippumattomuudesta.
4. Riippumattomia yrityksiä ovat ne yritykset, joiden pääomasta tai äänivaltaisista osakkeista 25 prosenttia tai enemmän ei ole yhden sellaisen yrityksen omistuksessa tai sellaisten yritysten yhteisomistuksessa, joihin ei voida soveltaa tilanteen mukaan joko PK -yrityksen tai pienen yrityksen määritelmää.

Suuruusluokkien liikevaihto- ja taseen loppusumman rajoja tarkistettiin vuonna 2003. Suuruusluokkien tiedot edellisiin vuosiin eivät ole tästä johtuen täysin vertailukelpoisia.

Tietolähde Rakennetilastojen pääasiallinen tietolähde on verohallinnon elinkeinoverotusaineistot, joita täydennetään puuttuvien tietojen osalta Tilastokeskuksen omalla kyselylomakkeella ja virallisen tilinpäätöksen tiedolla.

Tilinpäätöstilaston tilikauden tulos vastaa virallisen tuloslaskelman tulosta. Yksittäisten tuotto- ja kuluerien välillä saattaa esiintyä jonkin verran vaihtelua, johtuen verottajan erilaisesta tietotarpeesta. Esimerkiksi yritysten liikevaihto saattaa poiketa virallisen tuloslaskelman liikevaihdosta seuraavista syistä: Verolomakkeella yrityksen liikevaihto ei sisällä henkilökohtaisen eikä maatalouden tulolähteen tuottoja vaan ne kysytään omina erinään. Tilinpäätöstilastossa erät sisältyvät yrityksen muihin tuottoihin. Lisäksi verolomakkeen liikevaihtoon ei saisi sisältyä vaihto-omaisuusosakkeista saatuja osinkoja vaan ne esitetään muiden osinkotuottojen yhteydessä. Koska osingot kysytään yhtenä eränä verolomakkeella, joudutaan ne käsittelemään tilinpäätöstilastossa myös osinkoina.

Tilinpäätöstilastot on laadittu vuodesta 2000 lähtien 30.12.1997 voimaan tullutta uutta kirjanpitolakia ja -asetusta noudattaen (Kirjanpitolaki ja -asetus 30.12.1997 / 1336)

Tärkeimmät Tilinpäätöstilastojen laadintaan vaikuttavat tilastoalan asetukset ovat seuraavat:

1. Yritystoiminnan rakennetilastoasetus. Keskeinen vuosittaisten yritystoiminnan tilastojen laatimista ohjaava asetus (Council Regulation No 58/97 concerning structural business statistics).
2. Tilastoyksikköasetus. Yritystoiminnan tilastoinnissa sovellettava tilastoyksiköitä koskeva asetus (Council Regulation No 696/93 of 15 March 1993 on the statistical units for the observation and analysis of the production system in the Community). Tilastoyksikköasetus. Yritystoiminnan tilastoinnissa sovellettava tilastoyksiköitä koskeva asetus (Council Regulation No 696/93 of 15 March 1993 on the statistical units for the observation and analysis of the production system in the Community).
3. Toimialaluokitusasetus. Toimialaluokitus 2002 perustuu Euroopan unionin yhteiseen toimialaluokitukseen, NACE Rev1.1:een, joka on vahvistettu Euroopan unionin komission asetuksella, ((EC) No 29/2002 of 19 December 2001 amending Council Regulation (EEC) No 3037/90 on the statistical classification of activities in the European Community)

2. Tilastotutkimuksen menetelmäkuvaus

Tilaston peruskehikon muodostaa Tilastokeskuksen yritys- ja toimipaikkarekisteri. Yritysrekisteristä saadaan tilaston keskeiset luokitusmuuttujat kuten toimiala, sektori, oikeudellinen muoto, omistajatyyppe, alue sekä henkilöstön määrä ja suuruusluokka. Tilinpäätöstilastoon yritykset on valittu käyttäen samoja rajoituksia toiminta-ajan, henkilöstön ja liikevaihdon suhteen kuin yritysrekisterissä. Myös yhdenkertaista kirjanpitoa pitävät ammatinharjoittajat sisältyvät tilinpäätöstilastoon. Lisäksi tilastoon sisältyvät valtion liikelaitokset.

Tilinpäätöstilaston aineisto perustuu verohallinnon elinkeinoverotusaineistoon ja Tilastokeskuksen yritystiedusteluun. Elinkeinoverotusaineisto sisältää kaikkien elinkeinoverotuslain alaisten yritysten ja ammatinharjoittajien tilinpäätöstiedot. Se on ollut Tilastokeskuksen käytettävissä vuodesta 1994 lähtien.

Omalla tiedustelulla kerätään vuosittain tietoja pääsääntöisesti vähintään 20 henkeä työllistäviltä yrityksiltä. Lisäksi tiedustelun piiriin kuuluu 10–20 henkilöä työllistäviä yrityksiä, jotka ylittävät vuosittain ja toimialoittain muuttuvat liikevaihtorajat. Omassa tiedustelussa kerätään investointitietoja ja muita tilinpäätöksen lisätietoja, henkilöstötietoja, vientitietoja. Oman kyselyn aineistoa tarkistetaan erilaisilla aineiston sisäisillä loogisuus- ja suhdelukutesteillä. Tietoja verrataan myös muihin tietolähteisiin. Patentti- ja rekisterihallituksen elektronista kuva-arkistoa käytetään tietojen tarkistamisessa.

3. Tietojen oikeellisuus ja tarkkuus

Tilinpäätöstilasto sisältää kattavasti tiedot kaikista liikeyrityksistä lähes kaikilta toimialoilta. Maatilataloudesta ovat mukana työnantajina toimivat tilat. Tilinpäätöstilasto ei sisällä seuraavien toimialojen tietoja: 65–67, 74501, 74509, 75, 801–803, 80421, 85121, 91, 92312, 92510 (toimialaluokitus 2002). Vähintään 20 henkilöä työllistävien yritysten tiedot tarkistetaan yrityskohtaisesti. Pienempien ja vastaamattomien yritysten tuloslaskematiedot saadaan verohallinnon elinkeinoverotusaineistosta ja muista hallinnollisista aineistoista. Yritysten luokitus tiedot kerätään pääsääntöisesti Tilastokeskuksen yritys- ja toimipaikkarekisteristä.

Elinkeinoverotusaineisto on tärkeä tilaston tietolähde. Aineiston laatu tarkistetaan ja korjataan ohjelmallisesti. Liikevaihdon mukaan noin kahdelle prosentille yrityksistä tiedot imputoidaan käyttäen vastaajaluovuttaja -menetelmiä. Myös kyselyn ulkopuolisten yritysten omaan kyselyyn sisältyvät lisätiedot imputoidaan käyttäen malliluovuttaja -menetelmää.

Liiketoiminnan kuukausikuvaajien liikevaihto on laskettu verohallinnon maksuvalvonta-aineistosta. Liikevaihdon määrittely arvonlisäveroilmoituksessa ei täysin vastaa tuloslaskelman liikevaihtoa.

Tilinpäätöstilastossa yritysten kokoluokitteluna on käytetty EU:n komission suositusta. Tämän johdosta jakautuminen kokoluokkiin eroaa Suomen yritykset -julkaisussa esitetyistä luvuista. Pääasiallinen syy on ehto riippumattomuudesta. Suomen yritykset -julkaisussa pienet ja keski suuret yritykset on määritelty vain henkilökunnan perusteella.

4. Julkaistujen tietojen ajantasaisuus ja oikea-aikaisuus

Yritysten tilinpäätöstilastosta tehdään vuosittain ennakkolliset ja lopulliset tilastot. Ennakkotiedot valmistuvat tilastovuotta seuraavan vuoden kesäkuun lopussa. Lopulliset tilinpäätöstiedot valmistuvat 14 kuukauden kuluttua tilastovuoden päättymisestä.

Tilinpäätöstilastoa on laadittu vuodesta 1974.

5. Tietojen saatavuus

Tilinpäätöstietoja on saatavissa toimialoittain ja suuruusluokittain Tilastokeskuksen internet-sivuilta.

6. Tietojen vertailukelpoisuus

Tilastotietojen eri ajankohtien vertailukelpoisuuteen vaikuttaa kirjanpitolain muutokset. Vuoden 2003 tilastossa otettiin käyttöön laskennallinen palkkakorjaus. Palkkakorjaus on tehty pienille yrityksille, joilla yrittäjien tekemä palkaton työpanos on suuri. Palkkakorjaus parantaa yritysten välistä vertailtavuutta. Tiedot on julkaistu siten, että tiedot on saatavissa myös ilman palkkakorjausta.

7. Tietojen selkeys ja eheys/yhtenäisyys

Tilastotiedoista on saatavilla yhtenäinen aikasarja 1999 - 2007. Kuitenkin yhtenäisyyttä muihin tilastoihin rajoittavat käsitteelliset ja menetelmälliset asiat:

1. Liiketoiminnan kuukausikuvaajien liikevaihto on laskettu verohallinnon maksuvalvonta-aineistosta. Liikevaihdon määrittely arvonlisäveroilmoituksessa ei täysin vastaa tuloslaskelman liikevaihtoa.
2. Yritys- ja toimipaikkarekisterin tilastoissa yritysten määrä on suurempi kuin rakennetilaston tilinpäätöstilastossa. Ero syntyy pääasiassa rahoitus- ja vakuutustoiminnan sekä julkisen hallinnon yritysten puuttumisesta tilinpäätöstilaston luvuista. Myös yritysten luokittelussa toimialoille on jonkin verran eroja. Tilinpäätöstilastossa esimerkiksi hallintayhtiöt pyritään pitämään emoyrityksen toimialalla toisin kuin yritysrekisterissä. Toimialoittaiset luvut saattavat poiketa yritys- ja toimipaikkarekisterin luvuista myös fuusiokorjausten erilaisesta ajoituksesta johtuen. Tilinpäätöstilastossa fuusiokorjaukset tehdään tapahtumavuonna, mutta yritys- ja toimipaikkarekisterissä vasta seuraavana vuonna. Yritys- ja toimipaikkarekisteri ei myöskään tilastoi kunnallisia liikelaitoksia.
3. Tilinpäätöstilastossa yritysten kokoluokitteluna on käytetty EU:n komission suositusta. Tämän johdosta jakautuminen kokoluokkiin eroaa Yritys- ja toimipaikkarekisterin tilastoissa esitetyistä luvuista. Pääasiallinen syy on ehto riippumattomuudesta. Yritys- ja toimipaikkarekisterin tilastoissa pienet ja keskisuuret yritykset on määritelty vain henkilökunnan perusteella.
4. Kansantalouden tilinpidon toimialoittainen arvonlisäys perushintaan poikkeaa tilinpäätöstilaston jalostusarvosta, koska kansantalouden tilinpidon laskelmat laaditaan toimipaikoittain. Tilinpäätöstilastojen jalostusarvon laskenta pohjautuu yritystason tietoihin.

Suomen virallinen tilasto
Finlands officiella statistik
Official Statistics of Finland

Yritykset 2008

Lisätietoja

Ville Tolkki (09) 1734 2925
Vastaava tilastojohtaja:
Kaija Hovi

rakenne.tilastot@tilastokeskus.fi

www.tilastokeskus.fi

Asiakaspalaute: www.tilastokeskus.fi/palaute

Tilastokeskus, myyntipalvelu
PL 4C
00022 TILASTOKESKUS
puh. (09) 1734 2011
faksi (09) 1734 2500
myynti@tilastokeskus.fi
www.tilastokeskus.fi

ISSN 1796-0479
= Suomen virallinen tilasto
ISSN 1797-5344 (pdf)
ISBN 978-952-467-865-0 (pdf)