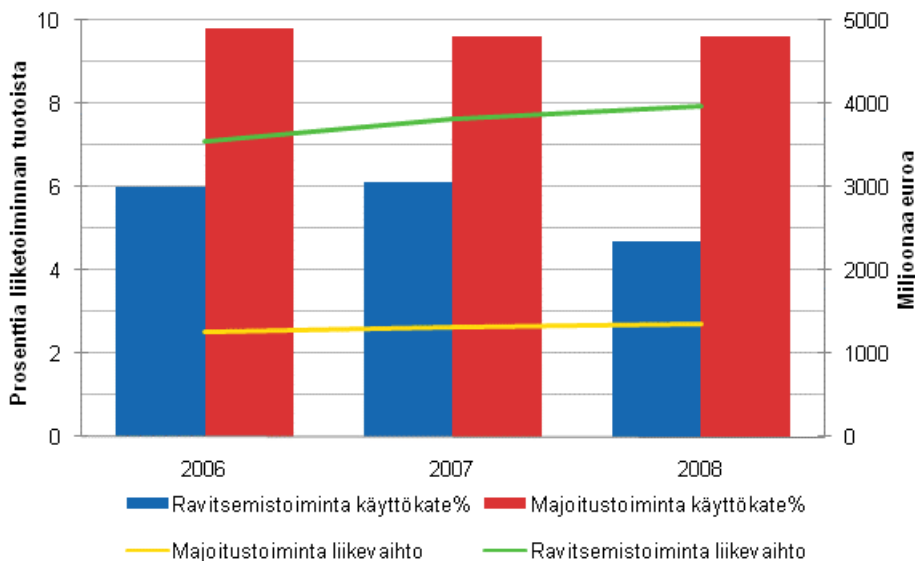


Majoitus- ja ravitsemistoiminnan tilinpäätöstilasto 2008

Majoitus- ja ravitsemistoiminnan kannattavuus heikkeni vuonna 2008

Majoitus- ja ravitsemistoiminnan liikevaihto oli vuonna 2008 Tilastokeskuksen mukaan 5,3 miljardia euroa. Liikevaihto kasvoi 3,8 prosenttia. Käyttökateetta liikevaihdosta jäi edellisvuotta vähemmän, eli 320 miljoonaa euroa. Käyttökateprosentti laski 1,1 prosenttiyksikköä 5,9 prosenttiin.

Majoitus- ja ravitsemistoiminnan liikevaihto sekä käyttökateprosentti 2006-2008



Pk-yritysten liikevaihto-osuus koko toimialasta oli 62,5 prosenttia, eli 3,3 miljardia euroa. Pienten ja keskisuurten yritysten euromääräinen käyttökate pieneni 29 prosenttia. Käyttökateprosentti laski 6,4 prosentista 4,4 prosenttiin liikeitoiminnan tuotoista.

Ravitsemistoiminnan liikevaihto nousi 4,2 prosenttia 4,0 miljardiin euroon käyttökateprosentin laskiessa 1,4 prosenttiyksikköä 4,7 prosenttiin. Majoitustoiminnassa liikevaihto nousi 2,6 prosenttia 1,4 miljardiin euroon. Käyttökateprosentti pysyi edellisvuoden tasalla 9,6 prosentissa.

Tiedot perustuvat verohallinnon elinkeinoverotusaineistoihin. Tietoja on täydennetty Tilastokeskuksen omalla kyselyllä ja virallisilla tilinpäätöstiedoilla. Tilinpäätöstilastossa on siirrytty käyttämään [TOL 2008-luokitusta](#).

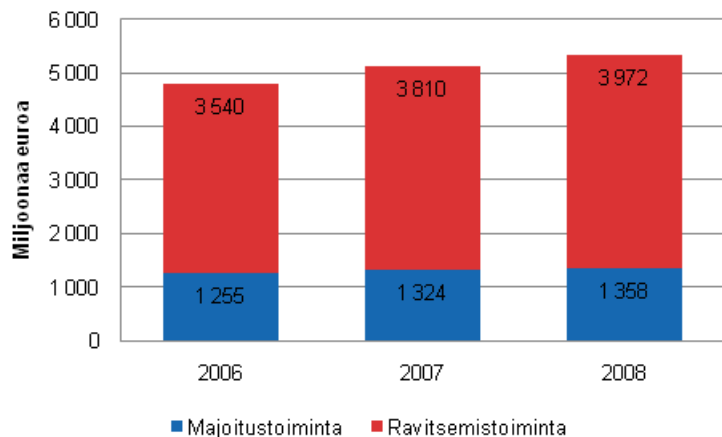
Sisällys

Majoitus- ja ravitsemistoiminta 2008.....	3
Pk-yritykset majoitus- ja ravitsemistoiminnassa.....	3
Majoitus- ja ravitsemistoiminnan kannattavuus.....	3
Majoitustoiminnan kannattavuus.....	4
Ravitsemistoiminnan kannattavuus.....	4
Majoitus- ja ravitsemistoiminnan tase.....	4
Liitetaulukot	
1. Majoitus- ja ravitsemistoiminnan tuloksen muodostuminen 2008 (TOL2008).....	6
2. Majoitus- ja ravitsemistoiminnan tase 2008 (TOL2008).....	6
3. Majoitus- ja ravitsemistoiminnan tunnusluvut 2008 (TOL2008).....	7
Tilinpäätöstilaston laatuseloste.....	8

Majoitus- ja ravitsemistoiminta 2008

Majoitus ja ravitsemuspalveluiden liikevaihto kasvoi maltillisesti, eli noin 3,8 prosenttia ja sitä kertyi noin 5,3 miljardia euroa. Samalla kuitenkin kannattavuus, eli käyttökateprosentti laski 1,1 prosenttiyksikköä 5,9 prosenttiin.

Majoitus- ja ravitsemistoiminnan liikevaihto 2006–2008



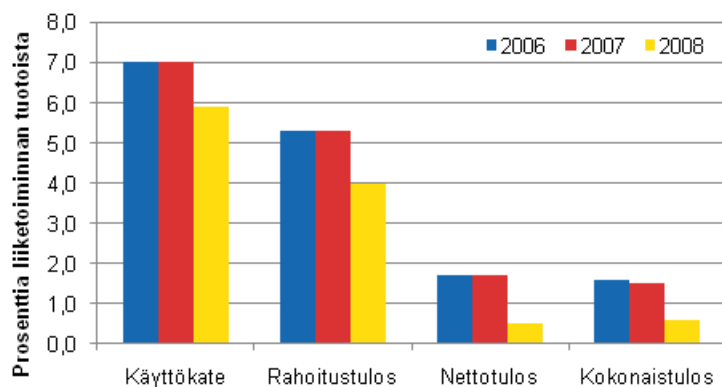
Pk-yritykset majoitus- ja ravitsemistoiminnassa

Pk-yritysten osuus liikevaihdosta oli 3,3 miljardia euroa, eli 62,5 prosenttia. Pk-yritysten käyttökate laski varsin jyrkästi, eli 29 prosenttia. Käyttökateprosentti oli myös 2,0 prosenttiyksikön laskussa. Majoitusalan nettotuloksen lasku oli varsin voimakasta, kuten myös ravitsemustoiminnan nettotuloksen lasku.

Majoitus- ja ravitsemistoiminnan kannattavuus

Majoitus- ja ravitsemistoiminnan käyttökate-, rahoitustulos-, nettotulos- ja kokonaistulosprosenttien vuoden 2007 hienoinen nousu kääntyi selkeäksi laskuksi vuonna 2008. Käyttökateprosentti laski 1,1 prosenttiyksikköä 5,9 prosenttiin, rahoitustulosprosentti 1,3 prosenttiyksikköä 4,0 prosenttiin ja nettotulosprosentti 1,2 prosenttiyksikköä 0,5 prosenttiin. Kokonaistuloksen osalta laskua kertyi 0,9 prosenttiyksikön verran suhteessa liiketoiminnan tuottoihin.

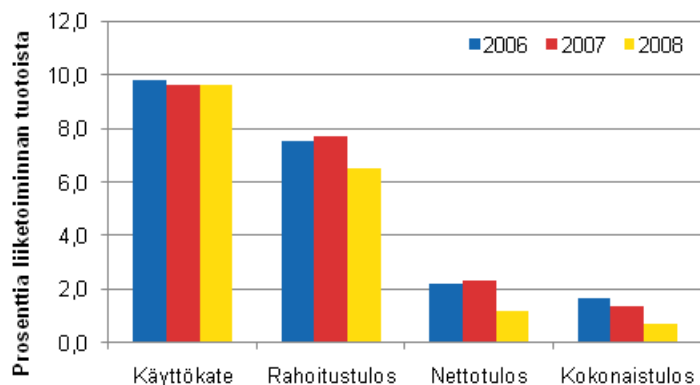
Majoitus- ja ravitsemistoiminnan kannattavuuden tunnuslukuja 2006–2008



Majoitustoiminnan kannattavuus

Majoitusalan kannattavuuden tunnusluvut laskivat edellisvuosiin nähden, vaikkakin liikevaihto kasvoi. Majoitusalan tuloslaskelmasta saatu käyttökateprosentti pysyi ennallaan 9,6 prosentissa. Rahoitustulos laski 1,2 prosenttiyksikköä ja nettotulos laski 1,1 prosenttiyksikköä, kuten myös kokonaistulosprosentti 0,7 prosenttiyksikköä. Majoitustoiminnassa suurten yritysten osuus liikevaihdon muodostamisesta oli kasvanut vuoden 2008 aikana. Vastaavasti pk-yritysten osuus laski.

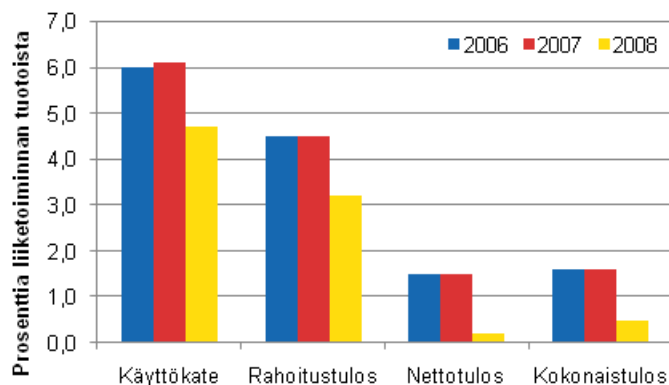
Majoitustoiminnan kannattavuuden tunnuslukuja 2006–2008



Ravitsemistoiminnan kannattavuus

Ravitsemusalan tuloslaskelman tunnusluvut laskivat melko tasaisesti kautta linjan. Käyttökateprosentti pieneni 1,4 prosenttiyksikköä 4,7 prosenttiin. Rahoitustulos- ja nettotulosprosentin laskiessa 1,3 ja kokonaistulosprosentin 1,1 prosenttiyksikköä. Ravitsemisalan liikevaihto kuitenkin kasvoi samanaikaisesti 3,8 miljardista 4,0 miljardiin euroon.

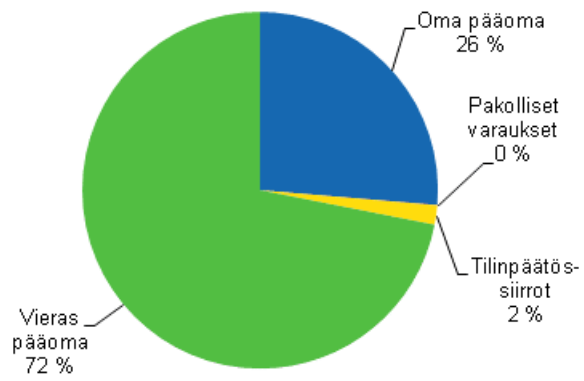
Ravitsemistoiminnan kannattavuuden tunnuslukuja 2006–2008



Majoitus- ja ravitsemistoiminnan tase

Vuonna 2008 omavaraisuusaste oli majoitus- ja ravitsemistoiminnassa 28,3 prosenttia. Vuonna 2007 omavaraisuusaste oli 31,7 prosenttia. Kokonaisvelkojen osuus liikevaihdosta nousi 46,5 prosenttiin edellisvuoden 40,2 prosentista. Majoitusosalalla omavaraisuusaste oli 31,7 prosenttia ja ravitsemisosalalla 24,8 prosenttia. Laskua kirjattiin majoituksessa 2,5 ja ravitsemisessä 5,2 prosenttiyksikköä.

Majoitus- ja ravitsemistoiminnan taseen rakenne 2008



Liitetaulukot

1. Majoitus- ja ravitsemistoiminnan tuloksen muodostuminen 2008 (TOL2008)

TULOKSEN MUODOSTUMINEN	Majoitustoiminta 2008	Ravitsemistoiminta 2008
	1000 euroa	1000 euroa
Liikevaihto	1 358 146	3 971 505
Liiketoiminnan muut tuotot 1)	23 625	61 054
LIKETOIMINNAN TUOTOT YHTEENSÄ	1 381 771	4 032 559
Aine- ja tarvikekäyttö	225 128	1 533 555
Ulkopuoliset palvelut	51 214	132 710
Palkat ja henkilösivukulut yhteensä	329 381	1 144 890
Laskennallinen palkkorjaus	13 621	127 373
Liiketoiminnan muut kulut 2)	629 882	902 979
Valmisteverastojen lisäys/vähennys	383	3 533
KÄYTTÖKATE	132 163	187 518
Poistot ja arvonalentumiset yhteensä	74 103	118 707
LIIKETULOS	58 061	68 811
Rahoitustuotot	15 071	26 164
Rahoituskulut	47 614	39 664
Verot	9 485	45 294
NETTOTULOS	16 031	10 016
Satunnaiset tuotot	50 937	22 921
Satunnaiset kulut	63 702	41 616
Käyttöomaisuuden myyntivoitot ja fuusiovoitot	6 753	32 558
Käyttöomaisuuden myyntitappiot ja fuusiotappiot	317	1 777
KOKONAISTULOS	9 703	22 103
Tilinpäätössiirrot yhteensä	828	347
Laskennallinen palkkorjaus (palautus)	13 621	127 373
TILIKAUDEN TULOS	22 497	149 134

2. Majoitus- ja ravitsemistoiminnan tase 2008 (TOL2008)

TASEET	Majoitustoiminta 2008	Ravitsemistoiminta 2008
	1000 euroa	1000 euroa
Pysyvät vastaavat yhteensä	1 242 353	860 879
Vaihto-omaisuus yhteensä	28 655	100 856
Rahoitusomaisuus yhteensä	454 100	713 765
Vaihtuvat vastaavat yhteensä	482 755	814 621
Vastaavaa yhteensä	1 725 112	1 675 500
Oma pääoma yhteensä	504 960	392 323
Tilinpäätössiirtojen kertymä yhteensä	38 868	20 904
Pakolliset varaukset yhteensä	344	493
Vieras pääoma yhteensä	1 180 939	1 261 781
Vastattavaa yhteensä	1 725 112	1 675 500

3. Majoitus- ja ravitsemistoiminnan tunnusluvut 2008 (TOL2008)

TUNNUSLUVUT	Majoitustoiminta 2008	Ravitsemistoiminta 2008
Yritysten lukumäärä	1 715	9 180
Liiketoiminnan tuotot yhteensä, 1000 euroa	1 381 771	4 032 559
Jalostusarvo, 1000 euroa	475 165	1 459 781
Henkilöstön lkm	10 216	42 578
Aineelliset nettoinvestoinnit, 1000 euroa	88 390	77 019
Liikevaihto/henkilöstö, 1000 euroa	133	93
Jalostusarvo/henkilöstökulut	1.4	1.1
Käyttökate-%	9.6	4.7
Rahoitustulos-%	6.5	3.2
Nettotulos-%	1.2	0.2
Kokonaistulos-%	0.7	0.5
Kokonaispääoman tuotto-%	3.8	5.6
Omavaraisuusaste, %	31.7	24.8
Kokonaisvelat/liikevaihto-%	86.7	32.5

Tilinpäätöstilaston laatuseloste

1. Tilastotietojen relevanssi

Tilinpäätöstilasto kuvaa yritystoiminnan tuloksen muodostumista, kannattavuutta sekä taseen rakennetta toimialoittain ja suuruusluokittain.

Tilastoyksikkönä on yritys. Valtion ja kuntien liikelaitokset sisältyvät aineistoon. Kuvausalueen ulkopuolelle jäävät julkisen sektorin viranomaisyksiköt, voittoa tavoittelemattomat yhteisöt, rahoitus ja vakuutus toiminta sekä ne maatilatalouden yksiköt, jotka eivät toimi työnantajina. Yksilöivänä tunnuksena on yrityksen liike- ja yhteisötunnus eli y-tunnus.

Tilasto sisältää tuloslaskelma- ja tasetiedot pääkohdittain, näistä lasketut kannattavuuden ja vakavaraisuuden keskeiset tunnusluvut sekä henkilöstön lukumäärän. Lisäksi tilasto sisältää yritysten perus- ja luokittelutietoja, jotka saadaan Tilastokeskuksen yritysrekisteristä. Tilaston tiedot muodostavat yhtenäisen aikasarjan 2006 - 2008.

Tilastotietoja käytetään Suomen yrityssektorin rakenteiden, kannattavuuden ja kehityksen analysointiin ja seurantaan. Tietojen suurimpia käyttäjiä ovat elinkeinoelämän edustajat, tutkimuslaitokset, julkinen hallinto ja kansainväliset tahot kuten Euroopan komissio ja OECD. Tilastojen käyttöä ja luovuttamista koskevat yleiset salaussäännöt.

Tuloslaskelma

Tuloslaskelma esitetään uudelleen ryhmitettynä siten, että siitä käy ilmi tuloksen muodostumisen kannalta keskeiset erät, käyttökate, liikevoitto, nettotulos ja kokonaistulos. Käyttöomaisuuden myynti- ja fuusiovoitot sekä myynti- ja fuusiotappiot esitetään satunnaisten erien ryhmässä. Ennen käyttökatetta esitetty laskennallinen palkkakorjaus oikaistaan satunnaisten erien jälkeen ennen tilikauden tulosta. Tilikauden tulos on virallisen tuloslaskelman mukainen.

Tunnusluvut

Tunnusluvut on laskettu Yritystutkimusneuvottelukunnan ohjeita noudattaen niin pitkälle kuin se on tietosisällön puolesta mahdollista.

Liiketoiminnan laajuutta kuvaavat tunnusluvut

Liiketoiminnan tuotot yht. = Liikevaihto + liiketoiminnan muut tuotot - käyttöomaisuuden myyntivoitot - fuusiovoitot

Jalostusarvo = Käyttökate + henkilöstökulut yhteensä

Aineelliset nettoinvestoinnit = Aineellisten hyödykkeiden lisäykset - vähennykset

Kannattavuutta kuvaavat tunnusluvut

$$\text{Käyttökate - \%} = \frac{\text{Käyttökate}}{\text{Liiketoiminnan tuotot yhteensä}} \times 100$$

$$\text{Nettotulos - \%} = \frac{\text{Nettotulos}}{\text{Liiketoiminnan tuotot yhteensä}} \times 100$$

$$\text{Kokonaistulos - \%} = \frac{\text{Kokonaistulos}}{\text{Liiketoiminnan tuotot yhteensä}} \times 100$$

$$\text{Rahoitustulos - \%} = \frac{\text{Käyttökate} + \text{rahoitustuotot} - \text{rahoituskulut} - \text{verot}}{\text{Liiketoiminnan tuotot yhteensä}} \times 100$$

$$\text{Kokonaispääoman tuotto - \%} = \frac{\text{Nettotulos} + \text{rahoituskulut} + \text{verot}}{\text{Taseen loppusumma}} \times 100$$

Tehokkuutta kuvaavat tunnusluvut

Liikevaihto / henkilöstö

Jalostusarvo / henkilöstökulut

Rahoitusta kuvaavat tunnusluvut

$$\text{Omavaraisuusaste} = \frac{\text{Oma pääoma} + \text{tilinpäättösiirtojen kertymä}}{\text{Tase} - \text{saadut ennakkomaksut}} \times 100$$

$$\text{Kokonaisvelat / liikevaihto} = \frac{\text{Vieras pääoma yhteensä} - \text{saadut ennakkomaksut}}{\text{Liikevaihto}} \times 100$$

Yritys

Tilastoyksikkönä on yritys. Yrityksellä tarkoitetaan yhden tai useamman henkilön yhdessä harjoittamaa taloudellista toimintaa, joka tähtää kannattavaan tulokseen. Yrityksiä ovat:

- ammatin- ja liikkeenharjoittajat, jotka toimivat omalla nimellään tai rekisteröidyllä toiminimellä,
- oikeushenkilöt (esim. osakeyhtiö, osuuskunta, säästöpankki, taloudellinen yhdistys ja avoin yhtiö),
- valtion ja kuntien liikelaitokset.

Toimialaluokitus

Käytetty toimialaluokitus on Toimialaluokitus 2008 (Tilastokeskus, käsikirjoja 4, Helsinki 2008). Toimialaluokitus 2008 perustuu EU:n toimialastandardiin NACE Rev.2:een siten, että NACE:n nelinumerotasoa on tarkennettu kansallisia tarpeita varten viidennellä numerolla.

Tilastoja voidaan tuottaa tarkimmalla toimialatasolla tietojen salaussääntöjen puitteissa.

Oikeudellinen muoto

Käytetty oikeudellinen eli juridinen muoto on yritysrekisterin käyttämä luokitus. Verohallinnon asiastietokannassa olevat oikeudelliset muodot muutetaan Yritys- ja toimipaikkarekisterissä YTR:n käyttämän luokituksen mukaiseksi.

Kokoluokitus

EU:n komission suositus (6.5.2003) pienten ja keskisuurten (PK) yritysten määritelmästä (2003/361/EY, Euroopan yhteisöjen virallinen lehti N:o L 124/2003) määrittelee PK -yritykset sekä pienet yritykset seuraavien sääntöjen mukaan

1. Pienet ja keskisuuret yritykset määritellään yrityksiksi,
 - joiden palveluksessa on vähemmän kuin 250 työntekijää ja joiden
 - vuosiliikevaihto on enintään 50 miljoonaa euroa tai
 - taseen loppusumma on enintään 43 miljoonaa euroa ja
 - jotka täyttävät kohdassa 4 määritellyn perusteen riippumattomuudesta.
2. Pieni yritys määritellään yritykseksi,
 - jonka palveluksessa on vähemmän kuin 50 työntekijää ja jonka
 - vuosiliikevaihto on enintään 10 miljoonaa euroa tai
 - taseen loppusumma on enintään 10 miljoonaa euroa ja
 - joka täyttää kohdassa 4 määritellyn perusteen riippumattomuudesta.
3. Mikroyritys määritellään yritykseksi,
 - jonka palveluksessa on vähemmän kuin 10 työntekijää ja jonka
 - vuosiliikevaihto on enintään 2 miljoonaa euroa tai
 - taseen loppusumma on enintään 2 miljoonaa euroa ja
 - joka täyttää kohdassa 4 määritellyn perusteen riippumattomuudesta.
4. Riippumattomia yrityksiä ovat ne yritykset, joiden pääomasta tai äänivaltaisista osakkeista 25 prosenttia tai enemmän ei ole yhden sellaisen yrityksen omistuksessa tai sellaisten yritysten yhteisomistuksessa, joihin ei voida soveltaa tilanteen mukaan joko PK -yrityksen tai pienen yrityksen määritelmää.

Suuruusluokkien liikevaihto- ja taseen loppusumman rajoja tarkistettiin vuonna 2003. Suuruusluokkien tiedot edellisiin vuosiin eivät ole tästä johtuen täysin vertailukelpoisia.

Tietolähde

Tilinpäätöstilaston pääasiallinen tietolähde on verohallinnon elinkeinoverotusaineistot, joita täydennetään puuttuvien tietojen osalta Tilastokeskuksen omalla kyselylomakkeella ja virallisen tilinpäätöksen tiedolla.

Tilinpäätöstilaston tilikauden tulos vastaa virallisen tuloslaskelman tulosta mutta yksittäisten tuotto- ja kuluerien välillä saattaa esiintyä jonkin verran vaihtelua, johtuen verottajan erilaisesta tietotarpeesta. Esimerkiksi yritysten liikevaihto saattaa poiketa virallisen tuloslaskelman liikevaihdosta seuraavista syistä: Verolomakkeella yrityksen liikevaihto ei sisällä henkilökohtaisen eikä maatalouden tulolähteen tuottoja vaan ne kysytään omina erinään. Tilinpäätöstilastossa erät sisältyvät yrityksen muihin tuottoihin. Lisäksi verolomakkeen liikevaihtoon ei saisi sisältyä vaihto-omaisuusosakkeista saatuja osinkoja vaan ne esitetään muiden osinkotuottojen yhteydessä. Koska osingot kysytään yhtenä eränä verolomakkeella, joudutaan ne käsittelemään tilinpäätöstilastossa myös osinkoina.

Verolomakkeen nettovarallisuustiedot poikkeavat omaisuuserien osalta virallisen taseen tiedoista. Nettovarallisuuden laskemista varten käyttöomaisuusarvot ilmoitetaan elinkeinoverolain poistoilla vähennettyinä. Tietojen vertailukelpoisuutta viralliseen taseeseen verrattuna heikentää myös vertailuarvojen käyttö kiinteistöjen ja osakkeiden osalta. Muista yhteisöistä poiketen saavat julkisesti noteeratut yhteisöt ilmoittaa omaisuuseränsä virallisen tilinpäätöksen mukaisina.

Liikkeen - ja ammatinharjoittajien nettovarallisuuteen ei sisälly lainkaan pankkitileillä olevia varoja. Tästä saattaa aiheutua hankaluuksia taseen rahoitusomaisuuserien koostamisessa sellaisilla toimialoilla, joilla luonnollisten henkilöiden harjoittaman liiketoiminnan osuus on suuri. Näitä aloja ovat esimerkiksi apteekit, kuorma-autoliikenne, taksit sekä useat palvelutoiminnan toimialat.

Oman pääoman ja velkojen osalta verohallinnon tiedot vastaavat virallisen taseen velkojen ja oman pääoman määrää. Viralliseen taseen vastattavaa puolen saamme muodostettua täydentämällä tietoja pakollisilla varauksilla ja tilinpäätöstietojen kertymällä.

Tilinpäätöstilastot on laadittu vuodesta 2000 lähtien 30.12.1997 voimaan tullutta uutta kirjanpitolakia ja -asetusta noudattaen (Kirjanpitolaki ja -asetus 30.12.1997 / 1336).

Tärkeimmät Tilinpäätöstilastojen laadintaan vaikuttavat tilastoalan asetukset ovat seuraavat:

1. Yritystoiminnan rakennetilastoasetus. Keskeinen vuosittaisen yritystoiminnan tilastojen laatimista ohjaava asetus Euroopan parlamentin ja neuvoston asetus (EY) No 295/2008.
2. Tilastoyksikköasetus. Yritystoiminnan tilastoinnissa sovellettava tilastoyksiköitä koskeva asetus Euroopan neuvoston asetus No 696/93.
3. Toimialaluokitusasetus. Toimialaluokitus 2008 perustuu Euroopan unionin yhteiseen toimialaluokitukseen, NACE Rev.2:een, jota on tarkennettu kansallisia tarpeita varten viidennellä tasolla.

2. Tilastotutkimuksen menetelmäkuvaus

Tilaston peruskehikon muodostaa Tilastokeskuksen yritys- ja toimipaikkarekisteri. Yritysrekisteristä saadaan tilaston keskeiset luokitusmuuttujat kuten toimiala, sektori, oikeudellinen muoto, omistajatyyppe, alue sekä henkilöstön määrä ja suuruusluokka. Tilinpäätöstilastoon yritykset on valittu käyttäen samoja rajauksia toiminta-ajan, henkilöstön ja liikevaihdon suhteen kuin yritysrekisterissä. Myös yhdenkertaista kirjanpitoa pitävät ammatinharjoittajat sisältyvät tilinpäätöstilastoon. Lisäksi tilastoon sisältyvät valtion liikelaitokset. Kunnalliset liikelaitokset sisältyvät tilastoon energia- ja vesihuollon ja liikenteen toimialoilta.

Tilinpäätöstilaston aineisto perustuu verohallinnon elinkeinoverotusaineistoon ja Tilastokeskuksen yritystiedusteluun. Elinkeinoverotusaineisto sisältää kaikkien elinkeinoverotuslain alaisten yritysten ja ammatinharjoittajien tilinpäätöstiedot. Se on ollut Tilastokeskuksen käytettävissä vuodesta 1994 lähtien.

Omalla tiedustelulla kerätään vuosittain tietoja pääsääntöisesti kaikilta vähintään 20 henkeä työllistävilta yrityksiltä. Lisäksi tiedustelun piiriin kuuluu 10–20 henkilöä työllistäviä yrityksiä, jotka ylittävät vuosittain ja toimialoittain muuttuvat liikevaihtorajat. Omassa tiedustelussa kerätään investointitietoja ja muita tilinpäätöksen lisätietoja. Oman kyselyn aineistoa tarkistetaan erilaisilla aineiston sisäisillä loogisuus- ja suhdelukutesteillä. Tietoja verrataan myös muihin tietolähteisiin. Patentti- ja rekisterihallituksen elektronista kuvaarkistoa käytetään tietojen tarkistamisessa.

3. Tietojen oikeellisuus ja tarkkuus

Tilinpäätöstilasto sisältää kattavasti tiedot kaikista liikeyrityksistä lähes kaikilta toimialoilta. Maatilataloudesta ovat mukana työnantajina toimivat tilat. Tilinpäätöstilasto ei sisällä seuraavien toimialojen tietoja: 64, 65, 66, 84, 851, 852, 853, 854, 85591, 856, 86210, 91010, 94 (toimialaluokitus 2008). Vähintään 20 henkilöä työllistävien yritysten tiedot tarkistetaan yrityskohtaisesti. Pienempien ja vastaamattomien yritysten tuloslaskelma- ja tasetiedot saadaan verohallinnon elinkeinoverotusaineistosta ja muista hallinnollisista aineistoista. Yritysten luokitustiedot kerätään pääsääntöisesti Tilastokeskuksen yritys- ja toimipaikkarekisteristä.

Elinkeinoverotusaineisto on tärkeä tilaston tietolähde. Aineiston laatu tarkistetaan ja korjataan ohjelmallisesti. Liikevaihdon mukaan noin kahdelle prosentille yrityksistä tiedot imputoidaan käyttäen vastaajaluovuttaja -menetelmiä. Myös kyselyn ulkopuolisten yritysten omaan kyselyyn sisältyvät lisätiedot imputoidaan käyttäen malliluovuttaja -menetelmää.

Tilinpäätöstilaston lukuja julkaistaan sekä ennakkollisina että lopullisina. Lopulliset tiedot eroavat jonkin verran ennakkollisista. Perusaineiston täydentyminen ja lopettamistietojen päivittäminen aiheuttavat muutoksia lopullisiin tietoihin ennakkollisiin tietoihin verrattuna. Lisäksi ennakkossa yrityksiä ei rajata pois lyhyen toiminta-ajan perusteella eli alle puolivuotta tilikaudella toimineet.

Liiketoiminnan kuukausikuvaajien liikevaihto on laskettu verohallinnon maksuvalvonta-aineistosta. Liikevaihdon määrittely arvonlisäveroilmoituksessa ei täysin vastaa tuloslaskelman liikevaihtoa.

Suomen yritykset julkaisussa yritysten määrä on suurempi kuin tilinpäätöstilastossa. Ero syntyy pääasiassa maa- ja metsätalouden, rahoitus- ja vakuutustoiminnan sekä julkisen hallinnon yritysten puuttumisesta tilinpäätöstilaston luvuista.

Tilinpäätöstilastossa yritysten kokoluokitteluna on käytetty EU:n komission suositusta. Tämän johdosta jakautuminen kokoluokkiin eroaa Suomen yritykset -julkaisussa esitetyistä lukumääristä. Pääasiallinen syy on ehto riippumattomuudesta. Suomen yritykset -julkaisussa pienet ja keskisuuret yritykset on määritelty vain henkilökunnan perusteella.

4. Julkaistujen tietojen ajantasaisuus ja oikea-aikaisuus

Yritysten tilinpäätöstilastosta tehdään vuosittain ennakkolliset ja lopulliset tilastot. Vuoden 2008 ennakkotiedot valmistuivat vuoden 2009 heinäkuun alussa ja lopulliset tiedot joulukuussa.

Tilinpäätöstilastoa on laadittu vuodesta 1974.

5. Tietojen saatavuus

Tilinpäätöstietoja on saatavissa toimialoittain ja suuruusluokittain Tilastokeskuksen internet-sivuilta maksuttomasta STATFIN-palvelutietokannasta. Tilastokatsaukset ovat saatavissa tilastojen kotisivuilta.

6. Tilaston vertailukelpoisuus

Tilastotietojen eri ajankohtien vertailukelpoisuuteen vaikuttaa kirjanpitolain muutokset. Vuoden 2003 tilastossa otettiin käyttöön laskennallinen palkkakorjaus. Palkkakorjaus on tehty pienille yrityksille, joilla yrittäjien tekemä palkaton työpanos on suuri. Palkkakorjaus parantaa yritysten välistä vertailtavuutta. Tiedot on julkaistu siten, että tiedot on saatavissa myös ilman palkkakorjausta.

Tilastovuoden 2008 julkistamisen yhteydessä tilinpäätöstilastoissa otettiin käyttöön uusi toimialaluokitus TOL 2008. Toimialaluokituksen käyttöönotto muuttaa useiden toimialaryhmien rakennetta siten, että tiedot eivät ole kaikilta osin vertailukelpoisia toimialaluokituksella TOL 2002 julkistettuihin lukuihin. Tilastovuonna 2008 uudistettiin myös henkilöstön lukumäärän laskentatapaa. Henkilöstön lukumäärä saadaan tilinpäätöstilastoihin nyt kokonaan yritysrekisteristä ja se noudattaa yritysrekisterin vuositilastossa määriteltyä kokovuosityöllisen määritelmää. Edellä mainitut toimiala- ja henkilöstömuutokset on huomioitu uudessa aikasarjassa, joka on tehty tilastovuodesta 2006 lähtien. Vanhan toimialaluokituksen TOL 2002 ja henkilöstön lukumäärän mukaisen aikasarjan viimeinen tilastovuosi on 2008.

7. Tietojen selkeys ja eheys/yhtenäisyys

Tilastotiedoista on saatavilla yhtenäinen aikasarja 1999 - 2008. Kuitenkin yhtenäisyyttä muihin tilastoihin rajoittavat käsitteelliset ja menetelmälliset asiat:

1. Liiketoiminnan kuukausikuvaajien liikevaihto on laskettu verohallinnon maksuvalvonta-aineistosta. Liikevaihdon määrittely arvonlisäveroilmoituksessa ei täysin vastaa tuloslaskelman liikevaihtoa.
2. Yritys- ja toimipaikkarekisterin tilastoissa yritysten määrä on suurempi kuin rakennetilaston tilinpäätöstilastossa. Ero syntyy pääasiassa maa- ja metsätalouden, rahoitus- ja vakuutustoiminnan sekä julkisen hallinnon yritysten puuttumisesta tilinpäätöstilaston luvuista. Myös yritysten luokittelussa toimialoille on jonkin verran eroja. Toimialoittaiset luvut saattavat poiketa yritys- ja toimipaikkarekisterin luvuista myös fuusiokorjausten erilaisesta ajoituksesta johtuen. Tilinpäätöstilastossa fuusiokorjaukset tehdään tapahtumavuonna, mutta yritys- ja toimipaikkarekisterissä vasta seuraavana vuonna. Yritys- ja toimipaikkarekisteri ei myöskään tilastoi kunnallisia liikelaitoksia.
3. Tilinpäätöstilastossa yritysten kokoluokitteluna on käytetty EU:n komission suositusta. Tämän johdosta jakautuminen kokoluokkiin eroaa Yritys- ja toimipaikkarekisterin tilastoissa esitetyistä lukumääristä. Pääasiallinen syy on ehto riippumattomuudesta. Yritys- ja toimipaikkarekisterin tilastoissa pienet ja keskisuuret yritykset on määritelty vain henkilökunnan perusteella.
4. Kansantalouden tilinpidon toimialoittainen arvonlisäys perushintaan poikkeaa tilinpäätöstilaston jalostusarvosta, koska kansantalouden tilinpidon laskelmat laaditaan toimipaikoittain. Tilinpäätöstilastojen jalostusarvon laskenta pohjautuu yritystason tietoihin. Lisäksi tilinpäätöstilaston jalostusarvo arvioidaan tuottajahintaan.

Suomen virallinen tilasto
Finlands officiella statistik
Official Statistics of Finland

Yritykset 2009

Lisätietoja

Pekka Tamminen (09) 1734 2460
Vastaava tilastojohtaja:
Leena Storgårds

rakenne.tilastot@tilastokeskus.fi

www.tilastokeskus.fi

Asiakaspalaute: www.tilastokeskus.fi/palaute

Tilastokeskus, myyntipalvelu
PL 4C
00022 TILASTOKESKUS
puh. (09) 1734 2011
faksi (09) 1734 2500
myynti@tilastokeskus.fi
www.tilastokeskus.fi

ISSN 1796-0479
= Suomen virallinen tilasto
ISSN 1797-5344 (pdf)
ISBN 978-952-244-214-7 (pdf)