

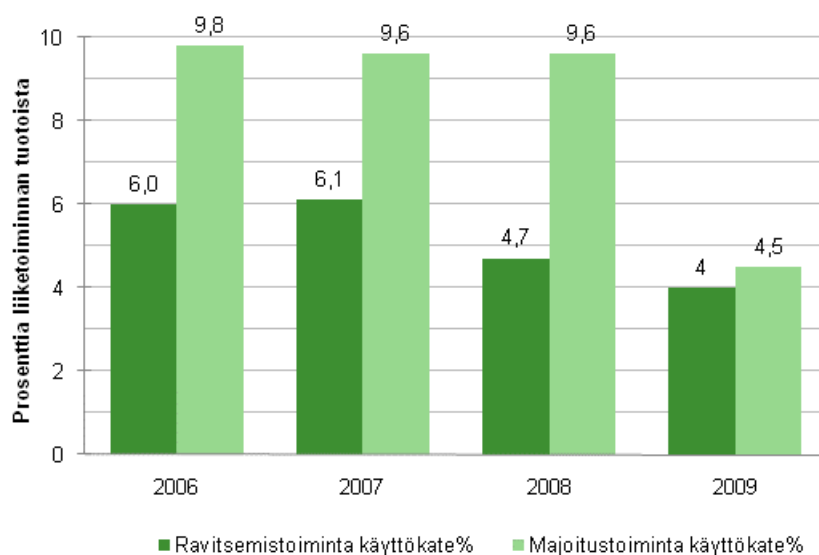
# Majoitus- ja ravitsemistoiminnan tilinpäätöstilasto

2009, ennakko

## Majoitus- ja ravitsemistoiminnan liikevaihto ja kannattavuus laskivat vuonna 2009

Majoitus- ja ravitsemistoiminnassa kertyi liikevaihtoa Tilastokeskuksen ennakkotietojen mukaan noin 5,2 miljardia euroa vuonna 2009. Liikevaihdon lasku oli 2,6 prosenttia. Käyttökateetta liikevaihdosta jäi edellisvuotta vähemmän, eli 216 miljoonaa euroa. Käyttökate laski 32,3 prosenttia vuodesta 2008.

### Majoitus- ja ravitsemistoiminnan käyttökateprosentti 2006-2009\*



\*ennakkotieto

Pk-yritysten liikevaihto majoitus- ja ravitsemistoiminnassa oli 3,3 miljardia euroa ja pysyi lähes ennallaan verrattuna edelliseen vuoteen. Liikevaihto-osuus koko toimialasta oli 64 prosenttia. Pienten ja keskisuurten yritysten osalta käyttökate pieneni 17 prosenttia 123 miljoonaan euroon.

Ravitsemistoiminnan liikevaihto laski hieman 4,0 miljardista eurosta 3,9 miljardiin euroon käyttökateprosentin laskiessa 0,7 prosenttiyksikköä 4,0 prosenttiin. Majoitustoiminnassa liikevaihto laski 1,4 miljardista eurosta 1,3 miljardiin euroon käyttökateprosentin laskiessa 5,1 prosenttiyksikköä 4,5 prosenttiin.

Tiedot perustuvat verohallinnon elinkeinoverotusaineistoihin. Tietoja on täydennetty Tilastokeskuksen omalla kyselyllä.

# Sisällys

Majoitus- ja ravitsemistoiminta 2009, ennakko.....	4
--	---

## *Taulukot*

### **Liitetaulukot**

Liitetaulukko 1. Majoitus- ja ravitsemistoiminnan tuloksen muodostuminen 2008 ja 2009, ennakko.....	6
Liitetaulukko 2. Majoitus- ja ravitsemistoiminnan tunnusluvut 2008 ja 2009, ennakko.....	6

## *Kuviot*

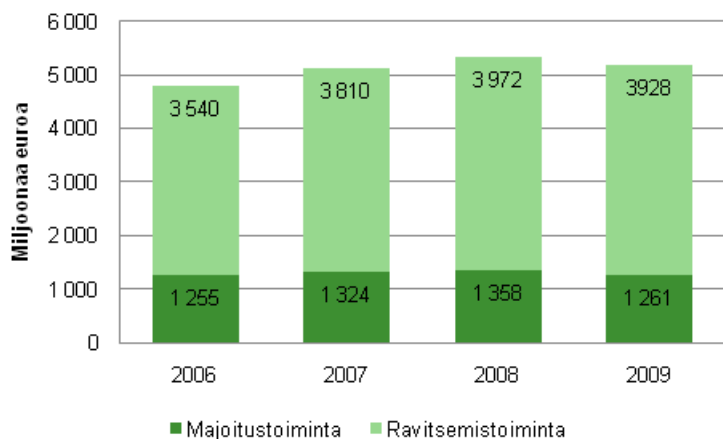
Kuvio 1. Majoitus- ja ravitsemistoiminnan liikevaihto 2006–2009*.....	4
Kuvio 2. Majoitus- ja ravitsemistoiminnan kannattavuus 2006–2009*.....	4
Kuvio 3. Majoitustoiminnan kannattavuuden tunnuslukuja 2006–2009*.....	5
Kuvio 4. Ravitsemistoiminnan kannattavuuden tunnuslukuja 2006–2009*.....	5

Tilinpäätöstilaston laatuseloste.....	8
---------------------------------------	---

## Majoitus- ja ravitsemistoiminta 2009, ennako

Majoitus- ja ravitsemispalveluiden liikevaihto laski noin 2,6 prosenttia ja sitä kertyi noin 5,2 miljardia euroa. Samalla myös kannattavuus eli käyttökateprosentti laski 1,8 prosenttiyksikköä.

**Kuvio 1. Majoitus- ja ravitsemistoiminnan liikevaihto 2006–2009\***

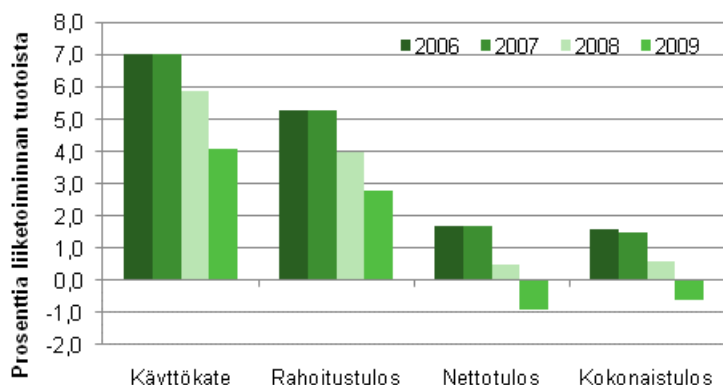


\*ennakkotieto

Pk-yritysten osuus liikevaihdosta oli 3,3 miljardia euroa, eli 64 prosenttia. Pk-yritysten käyttökate laski hieman vähemmän kuin koko toimialalla, eli 17 prosenttia. Käyttökateprosentti oli myös 0,7 prosenttiyksikön laskussa. Majoitusalan nettotuloksen lasku oli varsin voimakasta, ravitsemistoiminnassa pk-yritysten nettotulos säilyi liki ennallaan.

Koko majoitus- ja ravitsemistoiminnan käyttökate-, rahoitustulos-, nettotulos- ja kokonaistulosprosenttien vuonna 2008 alkanut lasku jatkui. Käyttökateprosentti laski 1,8 prosenttiyksikköä, rahoitustulosprosentti 1,2 prosenttiyksikköä ja nettotulosprosentti 1,4 prosenttiyksikköä. Kokonaistuloksen osalta laskua kertyi 1,2 prosenttiyksikön verran suhteessa liiketoiminnan tuottoihin.

**Kuvio 2. Majoitus- ja ravitsemistoiminnan kannattavuus 2006–2009\***

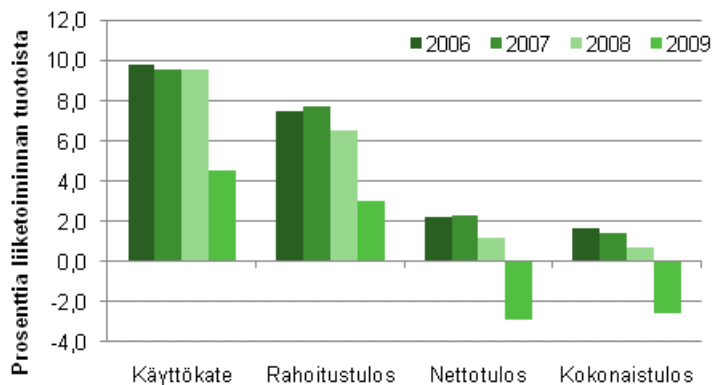


\*ennakkotieto

Majoitusalan kannattavuuden kaikki tunnusluvut laskivat edellisvuosiin nähden. Sekä liikevaihto, että käyttökate olivat laskussa edellisestä vuodesta. Liikevaihto oli noin 1,3 miljardia euroa. Majoitusalan tuloslaskelmasta saatu käyttökateprosentti laski 5,1 prosenttiyksikköä 9,6 prosentista 4,5 prosenttiin. Rahoitustulosprosentti laski 3,5 prosenttiyksikköä ja nettotulosprosentti 4,1 prosenttiyksikköä sekä kokonaistulosprosentti 3,3 prosenttiyksikköä. Majoitustoiminnassa suurten yritysten osuus liikevaihdon

muodostumisesta väheni vuoden 2009 aikana noin 56 prosenttiin koko toimialasta. Edellisenä vuonna vastaava luku oli 58 prosenttia.

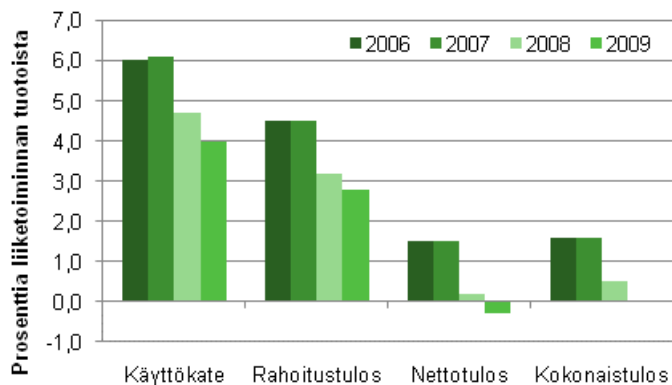
**Kuvio 3. Majoitustoiminnan kannattavuuden tunnuslukuja 2006–2009\***



\*ennakkotieto

Ravitsemisalalla vuonna 2008 alkanut kannattavuuden lasku jatkui vuonna 2009. Ravitsemisalalan liikevaihto kuitenkin pysyi lähes ennallaan 3,9 miljardissa eurossa. Tuloslaskelman tunnusluvut laskivat melko tasaisesti kautta linjan. Käyttökateprosentti pieneni 0,7 prosenttiyksikköä 4,0 prosenttiin. Rahoitustulosprosentti laski 0,4 , nettotulosprosentti 0,5 ja kokonaistulosprosentti 0,5 prosenttiyksikköä.

**Kuvio 4. Ravitsemistoiminnan kannattavuuden tunnuslukuja 2006–2009\***



\*ennakkotieto

# Liitetaulukot

## Liitetaulukko 1. Majoitus- ja ravitsemistoiminnan tuloksen muodostuminen 2008 ja 2009, ennako

	55 Majoitustoiminta 2008	55 Majoitustoiminta 2009*	56 Ravitsemistoiminta 2008	56 Ravitsemistoiminta 2009*
	1000 euroa	1000 euroa	1000 euroa	1000 euroa
<b>TULOKSEN MUODOSTUMINEN</b>				
Liikevaihto	1 358 146	1 261 443	3 971 505	3 927 914
Liiketoiminnan muut tuotot <sup>1)</sup>	23 625	22 234	61 054	61 544
<b>LIIKETOIMINNAN TUOTOT YHTEENSÄ</b>	<b>1 381 771</b>	<b>1 283 677</b>	<b>4 032 559</b>	<b>3 989 458</b>
Aine- ja tarvikkeikäyttö	-225 128	-209 317	-1 533 555	-1 496 329
Ulkopuoliset palvelut	-51 214	-49 927	-132 710	-141 370
Palkat ja henkilösivukulut yhteensä	-329 381	-318 278	-1 144 890	-1 142 420
Laskennallinen palkkorjaus	-13 621	-11 815	-127 373	-113 699
Liiketoiminnan muut kulut <sup>2)</sup>	-629 882	-636 574	-902 979	-936 711
Valmisteverastojen lisäys/vähennys	-383	-284	-3 533	88
<b>KÄYTTÖKATE</b>	<b>132 163</b>	<b>57 482</b>	<b>187 518</b>	<b>159 017</b>
Poistot ja arvonalentumiset yhteensä	-74 103	-76 785	-118 707	-121 660
<b>LIIKETULOS</b>	<b>58 061</b>	<b>-19 303</b>	<b>68 811</b>	<b>37 357</b>
Rahoitustuotot	15 071	16 815	26 164	20 851
Rahoituskulut	-47 614	-27 987	-39 664	-33 591
Verot	-9 485	-7 217	-45 294	-35 689
<b>NETTOTULOS</b>	<b>16 031</b>	<b>-37 691</b>	<b>10 016</b>	<b>-11 073</b>
Satunnaiset tuotot	50 937	32 870	22 921	24 345
Satunnaiset kulut	-63 702	-30 188	-41 616	-36 352
Käyttöomaisuuden myyntivoitot ja fuusiovoitot	6 753	2 248	32 558	24 237
Käyttöomaisuuden myyntitappiot ja fuusiotappiot	-317	-404	-1 777	-1 750
<b>KOKONAISTULOS</b>	<b>9 703</b>	<b>-33 167</b>	<b>22 103</b>	<b>-593</b>
Tilinpäätössiirrot yhteensä	-828	5 719	-347	569
Laskennallinen palkkorjaus (palautus)	13 621	11 815	127 373	113 699
<b>TILIKAUDEN TULOS</b>	<b>22 497</b>	<b>-15 632</b>	<b>149 134</b>	<b>113 678</b>

1) pl. käyttöomaisuuden myynti- ja fuusiovoitot

2) pl. käyttöomaisuuden myynti- ja fuusiotappiot

## Liitetaulukko 2. Majoitus- ja ravitsemistoiminnan tunnusluvut 2008 ja 2009, ennako

	55 Majoitustoiminta 2008	55 Majoitustoiminta 2009*	56 Ravitsemistoiminta 2008	56 Ravitsemistoiminta 2009*
<b>TUNNUSLUVUT</b>				
Jalostusarvo, 1000 euroa	475 165	387 575	1 459 781	1 415 136
Aineelliset nettoinvestoinnit, 1000 euroa	88 390	64 727	77 019	76 423
Jalostusarvo/henkilöstökulut	1,4	1,2	1,1	1,1
Käyttökate-%	9,6	4,5	4,7	4,0
Rahoitustulos-%	6,5	3,0	3,2	2,8

	55 Majoitustoiminta 2008	55 Majoitustoiminta 2009*	56 Ravitsemistoiminta 2008	56 Ravitsemistoiminta 2009*
Nettotulos-%	1,2	-2,9	0,2	-0,3
Kokonaistulos-%	0,7	-2,6	0,5	0,0
Kokonaispääoman tuotto-%	3,8	-0,5	5,6	3,2
Omavaraisuusaste, %	31,7	31,6	24,8	28,4
Kokonaisvelat/liikevaihto-%	86,7	100,5	32,5	32,0

# Tilinpäätöstilaston laatuseloste

## 1. Tilastotietojen relevanssi

Tilinpäätöstilaston ennakkotiedot vuodelta 2009 sisältää tietoja eri toimialojen tuloksen muodostumisesta ja kannattavuudesta. Keskeiset tunnusluvut on laskettu erikseen pk-sektorille ja koko toimialalle.

Tilastoyksikkönä on yritys. Kuvausalueen ulkopuolelle jäävät julkisen sektorin viranomaisyksiköt, voittoa tavoittelemattomat yhteisöt, rahoitus ja vakuutus toiminta sekä ne maatilatalouden yksiköt, jotka eivät toimi työnantajina. Lopullisesta tilastosta poiketen ennakkotilastossa ei ole mukana kuntien liikelaitosten tietoja. Yksilöivänä tunnuksena on yrityksen liike- ja yhteisötunnus eli y-tunnus.

Tilasto sisältää tuloslaskelman tiedot pääkohdittain, sekä näistä lasketut kannattavuuden keskeiset tunnusluvut. Ennakkotilastossa taseesta on julkaistu taseen loppusumma ja taseesta laskettuja tunnuslukuja. Lisäksi tilasto sisältää yritysten perus- ja luokittelutietoja, jotka saadaan Tilastokeskuksen yritysrekisteristä.

Tilastotietoja käytetään Suomen yrityssektorin rakenteiden, kannattavuuden ja kehityksen analysointiin ja seurantaan. Tietojen suurimpia käyttäjiä ovat elinkeinoelämän edustajat, tutkimuslaitokset, julkinen hallinto ja kansainväliset tahot kuten Euroopan komissio ja OECD. Tilastojen käyttöä ja luovuttamista koskevat yleiset salaussäännöt.

### Tuloslaskelma

Tuloslaskelma esitetään ryhmitettynä siten, että siitä käy ilmi tuloksen muodostumisen kannalta keskeiset erät, käyttökate, liikevoitto, nettotulos ja kokonaistulos. Käyttöomaisuuden myyntivoitot ja fuusiovoitot sekä myyntitappiot ja fuusiotappiot esitetään satunnaisina erinä. Ennen käyttökatetta esitetty laskennallinen palkkajorjaus oikaistaan satunnaisten erien jälkeen ennen tilikauden tulosta. Tilikauden tulos on virallisen tuloslaskelman mukainen.

### Tunnusluvut

Tunnusluvut on laskettu Yritystutkimusneuvottelukunnan ohjeita noudattaen niin pitkälle kuin se on tietosisällön puolesta mahdollista.

### Liiketoiminnan laajuutta kuvaavat tunnusluvut

*Liiketoiminnan tuotot yht. = Liikevaihto + liiketoiminnan muut tuotot – käyttöomaisuuden myyntivoitot – fuusiovoitot*

*Jalostusarvo = Käyttökate + henkilöstökulut yhteensä*

*Aineelliset nettoinvestoinnit = Aineellisten hyödykkeiden lisäykset – vähennykset*

### Kannattavuutta kuvaavat tunnusluvut

*Käyttökate - % =  $\frac{\text{Käyttökate}}{\text{Liiketoiminnan tuotot yhteensä}} \times 100$*

*Nettotulos - % =  $\frac{\text{Nettotulos}}{\text{Liiketoiminnan tuotot yhteensä}} \times 100$*

*Kokonaistulos - % =  $\frac{\text{Kokonaistulos}}{\text{Liiketoiminnan tuotot yhteensä}} \times 100$*

*Rahoitustulos - % =  $\frac{\text{Käyttökate} + \text{rahoitustuotot} - \text{rahoituskulut} + \text{verot}}{\text{Liiketoiminnan tuotot yhteensä}} \times 100$*

*Kokonaispääoman tuotto - % =  $\frac{\text{Nettotulos} + \text{rahoituskulut} + \text{verot}}{\text{Taseen loppusumma}} \times 100$*

### Tehokkuutta kuvaavat tunnusluvut

*Liikevaihto / henkilöstö*



## Rahoitusta kuvaavat tunnusluvut

$$\text{Omanvaraisuusaste} = \frac{\text{Omapääoma} + \text{tilinpäättösiirtojen keräys}}{\text{Tase} - \text{saadut ennakkomaksut}} \times 100$$

$$\text{Kokonaisvelat / liikevaihto} = \frac{\text{Vieraspääoma} - \text{saadut ennakkomaksut}}{\text{Liikevaihto}} \times 100$$

## Yritys

Tilastoyksikkönä on yritys. Yrityksellä tarkoitetaan yhden tai useamman henkilön yhdessä harjoittamaa taloudellista toimintaa, joka tähtää kannattavaan tulokseen. Yrityksiä ovat:

- ammatin- ja liikkeenharjoittajat, jotka toimivat omalla nimellään tai rekisteröidyllä toiminimellä,
- oikeushenkilöt (esim. osakeyhtiö, kommandiittiyhtiö, avoin yhtiö, osuuskunta, säästöpankki ja taloudellinen yhdistys),
- valtion ja kuntien liikelaitokset.

## Toimialaluokitus

Käytetty toimialaluokitus on Toimialaluokitus 2008 (Tilastokeskus, käsikirjoja 4, Helsinki 2008).

Toimialaluokitus 2008 perustuu EU:n toimialastandardiin NACE Rev.2:een siten, että NACE:n nelinumerotaso on tarkennettu kansallisia tarpeita varten viidennellä numerolla.

Tilastoja voidaan tuottaa tarkimmalla toimialatasolla tietojen salaussääntöjen puitteissa.

## Oikeudellinen muoto

Käytetty oikeudellinen eli juridinen muoto on yritysrekisterin käyttämä luokitus. Verohallinnon asiakastietokannassa olevat oikeudelliset muodot muutetaan Yritys- ja toimipaikkarekisterissä YTR:n käyttämän luokituksen mukaiseksi.

## Kokoluokitus

EU:n komission suositus (6.5.2003) pienten ja keskisuurten (PK) yritysten määritelmästä (2003/361/EY, Euroopan yhteisöjen virallinen lehti N:o L 124/2003) määrittelee PK -yritykset sekä pienet yritykset seuraavien sääntöjen mukaan

1. Pienet ja keskisuuret yritykset määritellään yrityksiksi,
  - joiden palveluksessa on vähemmän kuin 250 työntekijää ja joiden
  - vuosiliikevaihto on enintään 50 miljoonaa euroa tai
  - taseen loppusumma on enintään 43 miljoonaa euroa ja
  - jotka täyttävät kohdassa 4 määritellyn perusteen riippumattomuudesta.
2. Pieni yritys määritellään yritykseksi,
  - jonka palveluksessa on vähemmän kuin 50 työntekijää ja jonka
  - vuosiliikevaihto on enintään 10 miljoonaa euroa tai
  - taseen loppusumma on enintään 10 miljoonaa euroa ja
  - joka täyttää kohdassa 4 määritellyn perusteen riippumattomuudesta.
3. Mikroyritys määritellään yritykseksi,
  - jonka palveluksessa on vähemmän kuin 10 työntekijää ja jonka
  - vuosiliikevaihto on enintään 2 miljoonaa euroa tai
  - taseen loppusumma on enintään 2 miljoonaa euroa ja
  - joka täyttää kohdassa 4 määritellyn perusteen riippumattomuudesta.
4. Riippumattomia yrityksiä ovat ne yritykset, joiden pääomasta tai äänivaltaisista osakkeista 25 prosenttia tai enemmän ei ole yhden sellaisen yrityksen omistuksessa tai sellaisten yritysten yhteisomistuksessa, joihin ei voida soveltaa tilanteen mukaan joko PK -yrityksen tai pienen yrityksen määritelmää.

Suuruusluokkien liikevaihto- ja taseen loppusumman rajoja tarkistettiin vuonna 2003. Suuruusluokkien tiedot edellisiin vuosiin eivät ole tästä johtuen täysin vertailukelpoisia.

## **Tietolähde**

Rakennetilastojen pääasiallinen tietolähde on verohallinnon elinkeinoverotusaineistot, joita täydennetään puuttuvien tietojen osalta Tilastokeskuksen omalla kyselylomakkeella ja virallisen tilinpäätöksen tiedolla.

Tilinpäätöstilastot on laadittu vuodesta 2000 lähtien 30.12.1997 voimaan tullutta uutta kirjanpitolakia ja -asetusta noudattaen (Kirjanpitolaki ja -asetus 30.12.1997 / 1336)

Tärkeimmät Tilinpäätöstilastojen laadintaan vaikuttavat tilastoalan asetukset ovat seuraavat:

1. Yritystoiminnan rakennetilastoasetus. Keskeinen vuosittaisten yritystoiminnan tilastojen laatimista ohjaava asetus Euroopan parlamentin ja neuvoston asetus (EY) No 295/2008.
2. Tilastoyksikköasetus. Yritystoiminnan tilastoinnissa sovellettava tilastoyksiköitä koskeva asetus Euroopan neuvoston asetus No 696/93.
3. Toimialaluokitusasetus. Toimialaluokitus 2008 perustuu Euroopan unionin yhteiseen toimialaluokitukseen, NACE Rev.2:een, jota on tarkennettu kansallisia tarpeita varten viidennellä tasolla.

## **2. Tilastotutkimuksen menetelmäkuvaus**

Tilaston peruskehikon muodostaa Tilastokeskuksen yritys- ja toimipaikkarekisteri. Yritysrekisteristä saadaan tilaston keskeiset luokitusmuuttujat kuten toimiala, sektori, oikeudellinen muoto, omistajatyypit, alue sekä henkilöstön määrä ja suuruusluokka. Tilinpäätöstilastoon yritykset on valittu käyttäen samoja rajauksia toiminta-ajan, henkilöstön ja liikevaihdon suhteen kuin yritysrekisterissä. Myös yhdenkertaista kirjanpitoa pitävät ammatinharjoittajat sisältyvät tilinpäätöstilastoon.

Tilinpäätöstilaston aineisto perustuu verohallinnon elinkeinoverotusaineistoon ja Tilastokeskuksen yritystiedusteluun. Elinkeinoverotusaineisto sisältää kaikkien elinkeinoverotuslain alaisten yritysten ja ammatinharjoittajien tilinpäätöstiedot. Se on ollut Tilastokeskuksen käytettävissä vuodesta 1994 lähtien.

Omalla tiedustelulla kerätään vuosittain tietoja noin 6 000 yritykseltä. Tiedustelun piiriin kuuluvat toimialojen Kaivostoiminta ja louhinta, Teollisuus, Sähkö-, kaasu- ja lämpöhuolto sekä Vesihuolto, viemäri- ja jätevesihuolto ja muu ympäristön puhtaanapito kaikki yli 50 henkilöä työllistävät yritykset. 10 – 50 henkilöä työllistävistä yrityksistä tiedusteluun on valittu yritykset satunnaisotannalla. Muiden toimialojen kaikki yli 100 henkilöä työllistävät yritykset kuuluvat tiedustelun piiriin ja 10 – 100 henkilöä työllistävistä yrityksistä tiedusteluun on valittu yritykset satunnaisotannalla. Tiedustelun piiriin kuuluu myös joitain henkilöstömäärältään pienempiä yrityksiä sekä kaikki kunnalliset liikelaitokset.

Omassa tiedustelussa kerätään investointitietoja ja muita tilinpäätöksen lisätietoja. Oman kyselyn aineistoa tarkistetaan erilaisilla aineiston sisäisillä loogisuus- ja suhdelukutesteillä. Tietoja verrataan myös muihin tietolähteisiin. Patentti- ja rekisterihallituksen elektronista kuva-arkistoa käytetään tietojen tarkistamisessa.

## **3. Tietojen oikeellisuus ja tarkkuus**

Tilinpäätöstilasto sisältää kattavasti tiedot kaikista liikeyrityksistä lähes kaikilta toimialoilta.

Maatilataloudesta ovat mukana työnantajina toimivat tilat. Tilinpäätöstilasto ei sisällä seuraavien toimialojen tietoja: 12, 64, 65, 66, 84, 851, 852, 853, 854, 85591, 856, 86210, 91010, 94 (toimialaluokitus 2008).

Otokseen kuuluvien yritysten tiedot tarkistetaan yrityskohtaisesti. Pienempien ja vastaamattomien yritysten tuloslaskematiedot saadaan verohallinnon elinkeinoverotusaineistosta ja muista hallinnollisista aineistoista. Yritysten luokitustiedot kerätään pääsääntöisesti Tilastokeskuksen yritys- ja toimipaikkarekisteristä.

Elinkeinoverotusaineisto on tärkeä tilaston tietolähde. Aineiston laatu tarkistetaan ja korjataan ohjelmallisesti. Liikevaihdon mukaan noin kahdelle prosentille yrityksistä tiedot imputoidaan käyttäen vastaajaluovuttaja -menetelmiä. Myös kyselyn ulkopuolisten yritysten omaan kyselyyn sisältyvät lisätiedot imputoidaan käyttäen malliluovuttaja -menetelmää.

Liiketoiminnan kuukausikuvaajien liikevaihto on laskettu verohallinnon maksuvalvonta-aineistosta. Liikevaihdon määrittely arvonlisäveroilmoituksessa ei täysin vastaa tuloslaskelman liikevaihtoa.

Tilinpäätöstilastossa yritysten kokoluokitteluna on käytetty EU:n komission suositusta. Tämän johdosta jakautuminen kokoluokkiin eroaa Suomen yritykset -julkaisussa esitetyistä luvuista. Pääasiallinen syy on ehto riippumattomuudesta. Suomen yritykset -julkaisussa pienet ja keskiuuret yritykset on määritelty vain henkilökunnan perusteella.

#### ***4. Julkaistujen tietojen ajantasaisuus ja oikea-aikaisuus***

Yritysten tilinpäätöstilastosta julkaistaan vuosittain ennakkolliset ja lopulliset tilastot. Ennakkotiedot valmistuvat tilastovuotta seuraavan vuoden syyskuussa ja lopulliset tiedot tämän jälkeen helmikuussa.

Tilinpäätöstilastoa on laadittu vuodesta 1974.

#### ***5. Tietojen saatavuus***

Tilinpäätöstietoja on saatavissa toimialoittain ja suuruusluokittain Tilastokeskuksen internet-sivuilta.

#### ***6. Tietojen vertailukelpoisuus***

Tilastotietojen eri ajankohtien vertailukelpoisuuteen vaikuttaa kirjanpitolain muutokset. Vuoden 2003 tilastossa otettiin käyttöön laskennallinen palkkakorjaus. Palkkakorjaus on tehty pienille yrityksille, joilla yrittäjien tekemä palkaton työpanos on suuri. Palkkakorjaus parantaa yritysten välistä vertailtavuutta. Tiedot on julkaistu siten, että tiedot on saatavissa myös ilman palkkakorjausta.

#### ***7. Tietojen selkeys ja eheys/yhtenäisyys***

Tilastotiedoista on saatavilla vuoden 2002 toimialaluokituksella yhtenäinen aikasarja 1999 - 2008. Kuitenkin yhtenäisyyttä muihin tilastoihin rajoittavat käsitteelliset ja menetelmälliset asiat:

1. Liiketoiminnan kuukausikuvaajien liikevaihto on laskettu verohallinnon maksuvalvonta-aineistosta. Liikevaihdon määrittely arvonlisäveroilmoituksessa ei täysin vastaa tuloslaskelman liikevaihtoa.
2. Yritys- ja toimipaikkarekisterin tilastoissa yritysten määrä on suurempi kuin rakennetilaston tilinpäätöstilastossa. Ero syntyy pääasiassa rahoitus- ja vakuutustoiminnan sekä julkisen hallinnon yritysten puuttumisesta tilinpäätöstilaston luvuista. Myös yritysten luokittelussa toimialoille on jonkin verran eroja. Toimialoittaiset luvut saattavat poiketa yritys- ja toimipaikkarekisterin luvuista myös fuusiokorjausten erilaisesta ajoituksesta johtuen. Tilinpäätöstilastossa fuusiokorjaukset tehdään tapahtumavuonna, mutta yritys- ja toimipaikkarekisterissä vasta seuraavana vuonna. Yritys- ja toimipaikkarekisteri ei myöskään tilastoi kunnallisia liikelaitoksia.
3. Tilinpäätöstilastossa yritysten kokoluokitteluna on käytetty EU:n komission suositusta. Tämän johdosta jakautuminen kokoluokkiin eroaa Yritys- ja toimipaikkarekisterin tilastoissa esitetyistä luvuista. Pääasiallinen syy on ehto riippumattomuudesta. Yritys- ja toimipaikkarekisterin tilastoissa pienet ja keskiuuret yritykset on määritelty vain henkilökunnan perusteella.
4. Kansantalouden tilinpidon toimialoittainen arvonlisäys perushintaan poikkeaa tilinpäätöstilaston jalostusarvosta, koska kansantalouden tilinpidon laskelmat laaditaan toimipaikoittain. Tilinpäätöstilastojen jalostusarvon laskenta pohjautuu yritystason tietoihin.

### Lisätietoja

Pekka Tamminen (09) 1734 2460  
Vastaava tilastojohtaja:  
Leena Storgårds  
rakenne.tilastot@tilastokeskus.fi  
www.tilastokeskus.fi

Asiakaspalaute: [www.tilastokeskus.fi/palaute](http://www.tilastokeskus.fi/palaute)