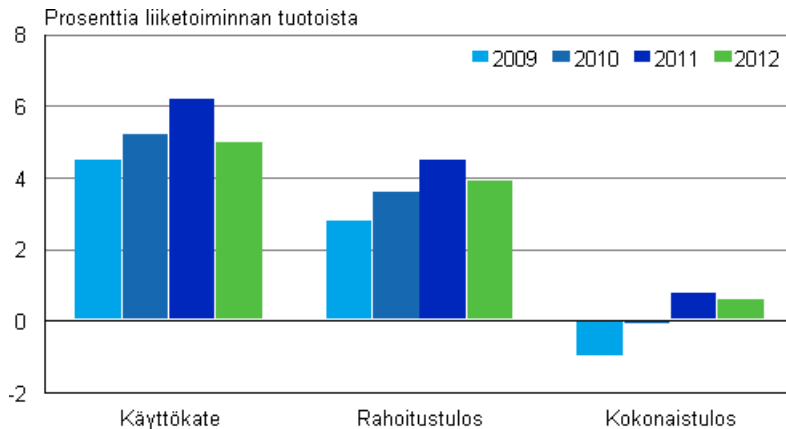


Majoitus- ja ravitsemistoiminnan tilinpäätöstilasto 2012

Majoitus- ja ravitsemistoiminnan kannattavuus heikkeni vuonna 2012

Tilastokeskuksen tilinpäätöstietojen mukaan majoitus- ja ravitsemistoiminnan yritysten kannattavuus kääntyi vuonna 2012 laskuun, kun se kolmena edellisenä vuonna oli tasaisesti kohentunut. Toimialan liikevaihto kasvoi 4,6 prosenttia 6,0 miljardiin euroon. Edellisvuonna kasvu oli 6,4 prosenttia. Liikevaihdon lisäys kertyi pieniltä ja keskisuurilta yrityksiltä. Suurten yritysten liikevaihto laski edellisvuodesta 0,8 prosenttia.

Majoitus- ja ravitsemistoiminnan kannattavuus 2009–2012



Majoitustoiminnan liikevaihtoa kertyi 1,3 miljardia euroa eli lähes sama määrä kuin vuotta aiemmin. Kasvua oli edellisvuodesta vain 0,4 prosenttia, mikä ei riittänyt peittämään kohonneita liike-toiminnan kuluja. Tunnusluvuilla mitattuna toiminta on edelleen kannattamatonta. Rahoituskulut painoivat nettotuloksen jo neljättä vuotta miinuksien puolelle.

Ravitsemistoiminnalle liikevaihtoa kertyi 4,6 miljardia euroa, kasvua edellisvuodesta oli 6,0 prosenttia. Vuotta aiemmin muutos oli 7,6 prosenttia. Myös kannattavuus heikkeni kaikilla tunnusluvuilla mitattuna.

Tiedot perustuvat verohallinnon elinkeinoveroaineistoihin. Tietoja on täydennetty Tilastokeskuksen omalla kyselyllä ja virallisilla tilinpäätöstiedoilla.

Sisällys

Majoitus- ja ravitsemistoiminta 2012.....	3
1. Liikevaihto.....	3
2. Rahoitus.....	4
3. Majoitustoiminta.....	5
4. Ravitsemistoiminta.....	5

Kuviot

Kuvio 1. Majoitus- ja ravitsemistoiminnan liikevaihto 2009–2012.....	3
Kuvio 2. Liikevaihdon muutos suuruusluokittain 2011–2012.....	3
Kuvio 3. Majoitus- ja ravitsemistoiminnan kannattavuus 2006–2012.....	4
Kuvio 4. Majoitus- ja ravitsemistoiminnan kannattavuus, pk-yritykset 2006–2012.....	4
Kuvio 5. Majoitus- ja ravitsemistoiminnan omavaraisuusaste 2006–2012.....	5
Kuvio 6. Majoitustoiminnan kannattavuus 2006–2012.....	5
Kuvio 7. Ravitsemistoiminnan kannattavuus 2006–2012.....	6
Tietojen tarkentuminen.....	7
Tilinpäätöstilaston lauseluoste.....	8

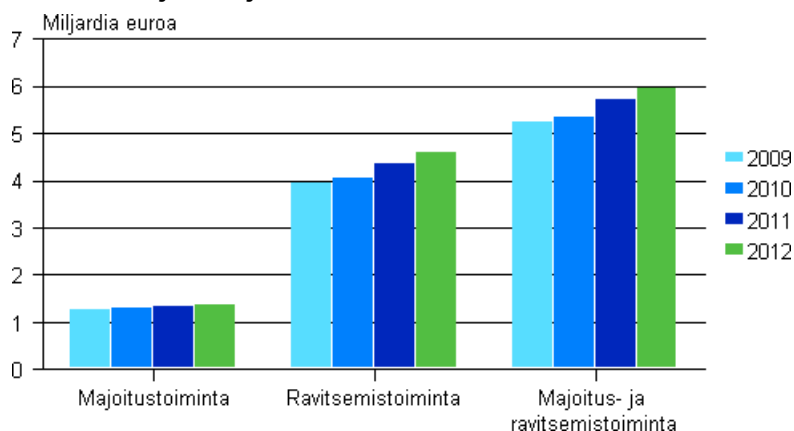
Majoitus- ja ravitsemistoiminta 2012

Majoitus- ja ravitsemistoiminnan yritysten lukumäärä kasvoi 80 yrityksellä vuonna 2012. Yrityksiä oli runsaat 11 200, jotka työllistivät 55 040 henkilöä. Henkilöstön määrä väheni 160 henkilöllä edellisvuodesta. EU:n määritelmän mukaisia pieniä ja keskisuuria yrityksiä oli 11 040. Pk-yritysten osuus koko toimialan liikevaihdosta oli 67 prosenttia ja henkilöstöstä 71 prosenttia.

1. Liikevaihto

Majoitus- ja ravitsemistoiminnan yrityksille kertyi liikevaihtoa 6,0 miljardia euroa vuonna 2012. Kasvua edellisvuodesta oli 4,6 prosenttia, kolme prosenttiyksikköä vähemmän kuin vuotta aiemmin. Liikevaihdon lisäys kertyi pieniltä ja keskisuurilta yrityksiltä. Suurten yritysten liikevaihto laski 0,8 prosenttia.

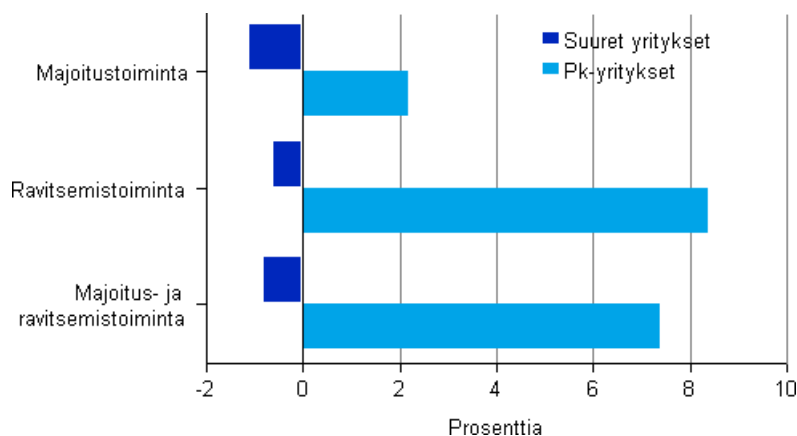
Kuvio 1. Majoitus- ja ravitsemistoiminnan liikevaihto 2009–2012



Majoitus- ja ravitsemistoiminnan koko toimialan liikevaihdon kasvu oli 262 miljoonaa euroa, pienten ja keskisuurten yritysten 277 miljoonan euron lisäyksellä katettiin suurten yritysten 15 miljoonan euron liikevaihdon vähennys.

Liiketoiminnan tuotoista jäi varsinaisten liiketoiminnan kulujen jälkeen käyttökattetta suhteessa liiketoiminnan tuottoihin 5,0 prosenttia. Liiketoiminnan kuluista suurin erä oli liiketoiminnan muut kulut, joiden osuus liiketoiminnan tuotoista oli 32,9 prosenttia. Aine- ja tarvikekäyttö oli 32,4 prosenttia ja palkat ja muut henkilöstökulut yhteensä 29,7 prosenttia liiketoiminnan tuotoista.

Kuvio 2. Liikevaihdon muutos suuruusluokittain 2011–2012

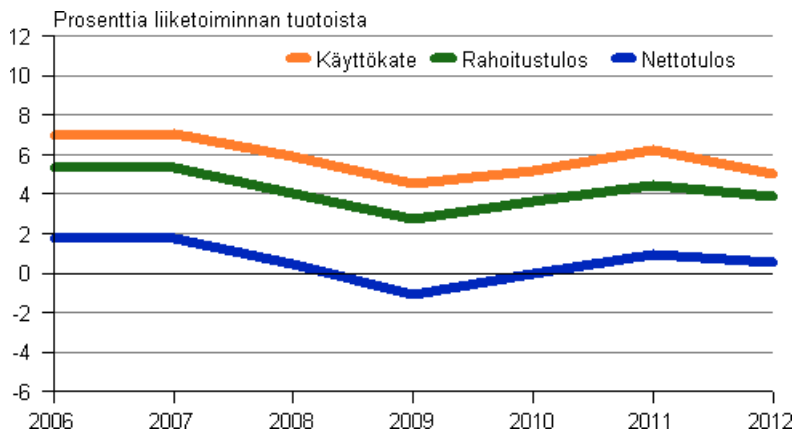


Kannattavuus

Majoitus- ja ravitsemistoiminnan kannattavuus kääntyi laskuun, kun se kolmena edellisenä vuonna oli tasaisesti kohentunut. Käyttökatteen osuus liiketoiminnan tuotoista laski 1,2 prosenttiyksikköä

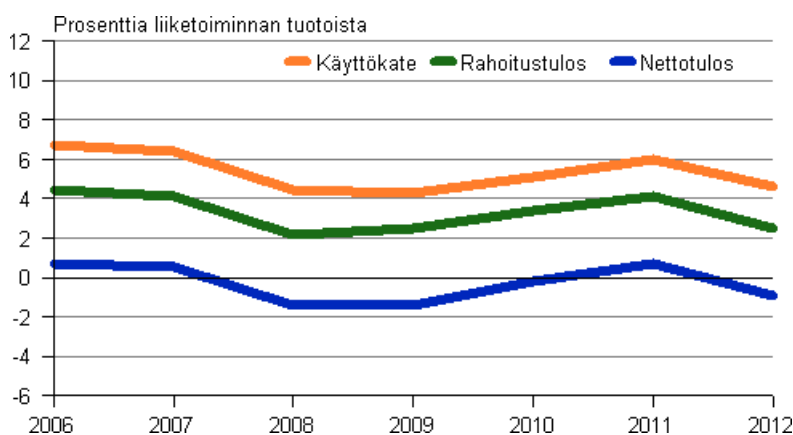
edellisvuodesta 5,0 prosenttiin. Myös rahoitustulos-, nettotulos- ja kokonaistulosprosentit heikkenivät vuonna 2012. Rahoitustulosprosentti laski 0,6 prosenttiyksikköä 3,9 prosenttiin. Nettotulosprosentti pysyi vielä positiivisena ja oli 0,5 prosenttia liiketoiminnan tuotoista. Kokonaispääoman tuotto prosenttiyksikön 3,6 prosenttiin vuotta aiemmasta.

Kuvio 3. Majoitus- ja ravitsemistoiminnan kannattavuus 2006–2012



Pk-yritysten kannattavuus heikkeni suhteessa vielä enemmän ja nettotulosprosentti painui miinuksien puolelle. Käyttökateen osuus liiketoiminnan tuotoista oli 4,6 prosenttia, rahoitustuloksen ja nettotuloksen osuudet vastaavasti 2,5 ja -0,9 prosenttia.

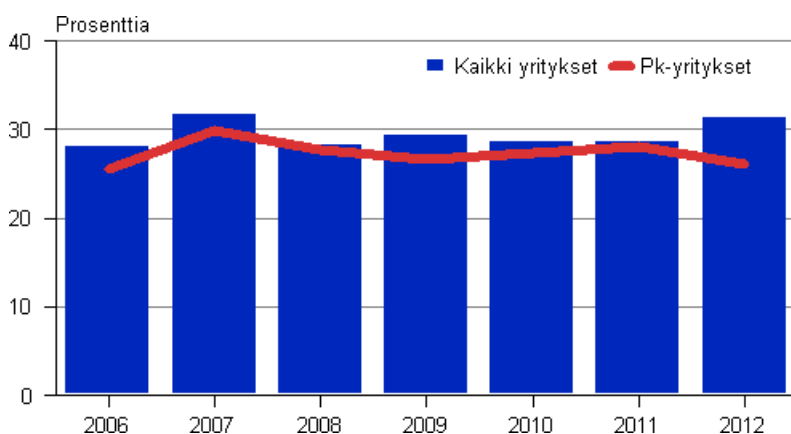
Kuvio 4. Majoitus- ja ravitsemistoiminnan kannattavuus, pk-yritykset 2006–2012



2. Rahoitus

Majoitus- ravitsemistoiminnan koko toimialan omavaraisuusaste pysyi tyydyttävänä ja oli 31,4 prosenttia vuonna 2012. Nousua edellisvuodesta oli 2,8 prosenttiyksikköä. Pk-yritysten omavaraisuusaste oli yli viisi prosenttiyksikköä alempi ja jäi 26,1 prosenttiin.

Kuvio 5. Majoitus- ja ravitsemistoiminnan omavaraisuusaste 2006–2012



Majoitus- ja ravitsemisalalan kokonaisvelkojen osuus liikevaihdosta oli 42,5 prosenttia vuonna 2012. Osuus supistui 5,4 prosenttiyksikköä edellisvuodesta. Koko toimialan kokonaisvelat eli velat ja pakolliset varaukset vähennettynä ennakkomaksuilla olivat 2,5 miljardia euroa vuonna 2012. Vähennystä aiempaan vuoteen oli 200 miljoonaa euroa. Pk-yritysten kokonaisvelat kasvoivat 94 miljoonaa euroa. Osuus liikevaihdosta kuitenkin supistui 0,9 prosenttiyksikköä 45,9 prosenttiin.

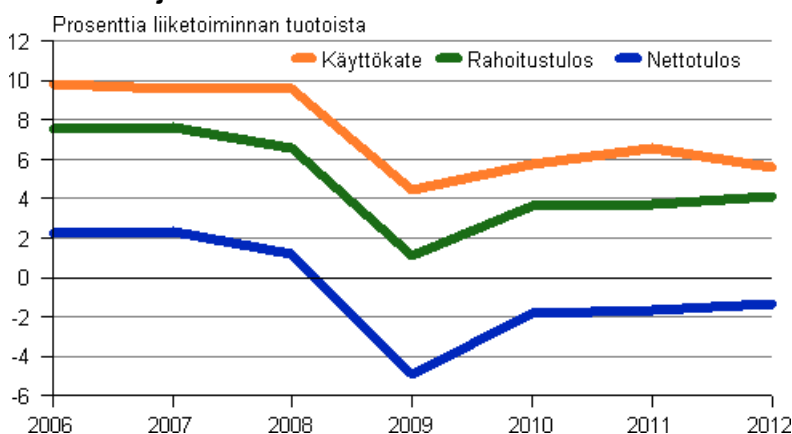
3. Majoitustoiminta

Majoitusalan liikevaihtoa kertyi 1,3 miljardia euroa eli lähes sama määrä kuin vuotta aiemmin. Kasvua oli edellisvuodesta vain 0,4 prosenttia, mikä ei riittänyt peittämään kohonneita liiketoiminnan kuluja. Tunnuslukuilla mitattuna toiminta on edelleen kannattamatonta. Rahoituskulut painoivat nettotuloksen jo neljättä vuotta miinuksien puolelle. Kokonaispääoman tuotto prosentti oli vain 0,2 prosenttia.

Majoitustoiminta on edelleen hyvin velkainen toimiala, vaikka kokonaisvelkojen suhteellinen osuus liikevaihdosta vuonna 2012 supistui 77,5 prosenttiin. Kolmena edellisenä vuonna osuus oli noin 100 prosenttia. Euromääräisesti kokonaisvelat laskivat 270 miljoonaa euroa. Pk-yritysten kokonaisvelkojen osuus liikevaihdosta on jäänyt alle 100 prosentin vain vuonna 2007. Vuonna 2012 osuus oli 111,9 prosenttia.

Toimialan omavaraisuusaste koheni edellisvuodesta 5,3 prosenttiyksikköä ja oli 32,8 prosenttia vuonna 2012.

Kuvio 6. Majoitustoiminnan kannattavuus 2006–2012



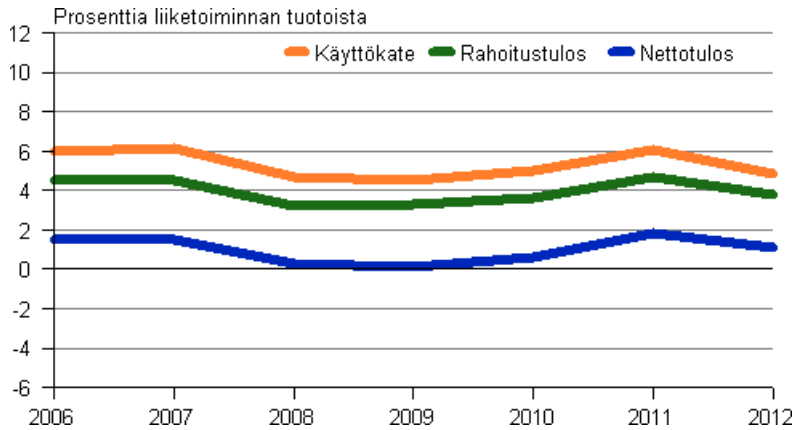
4. Ravitsemistoiminta

Ravitsemistoiminnalle liikevaihtoa kertyi 4,6 miljardia euroa, kasvua edellisvuodesta oli 6,0 prosenttia. Vuotta aiemmin muutos oli 7,6 prosenttia. Myös kannattavuus heikkeni kaikilla tunnuslukuilla mitattuna

vuodesta 2011. Käyttökateen osuus liiketoiminnan tuotoista oli 4,9 prosenttia, rahoitustuloksen osuus 3,8 prosenttia ja nettotuloksen 1,1 prosenttia. Alan kokonaispääoman tuotto prosentti on tyydyttävä 6,2 prosenttia.

Toimialan omavaraisuusaste on pysynyt vakaana ja vuonna 2012 se oli 30,3 prosenttia. Kokonaisvelkojen osuus liikevaihdosta pysyi lähes edellisvuoden tasolla ja oli 31,9 prosenttia. Euromääräisesti kokonaisvelat kuitenkin kasvoivat 80 miljoonaa euroa.

Kuvio 7. Ravitsemistoiminnan kannattavuus 2006–2012



Tietojen tarkentuminen

Tietojen tarkentuminen ennakon ja lopullisen tilaston välillä

Toimiala ja muuttuja		Ennakko 2012, miljoonaa euroa	Lopullinen 2012, miljoonaa euroa	Muutosprosentti
I Majoitus- ja ravitsemistoiminta	Liikevaihto	6 028,7	5 959,2	-1,2
	Tuotot yhteensä	6 152,7	6 084,2	-1,1
	Käyttökate	315,3	306,3	-2,9
	Nettotulos	54,0	31,2	-42,3
	Aineelliset investoinnit	175,8	159,6	-9,2
	Jalostusarvo	2 117,4	2 115,7	-0,1
55 Majoitus	Liikevaihto	1 372,1	1 355,3	-1,2
	Tuotot yhteensä	1 407,1	1 391,1	-1,1
	Käyttökate	79,6	77,4	-2,7
	Nettotulos	-10,1	-18,4	82,3
	Aineelliset investoinnit	64,5	59,1	-8,4
	Jalostusarvo	428,0	423,4	-1,1
56 Ravitsemistoiminta	Liikevaihto	4 656,6	4 603,9	-1,1
	Tuotot yhteensä	4 745,5	4 693,1	-1,1
	Käyttökate	235,8	228,9	-2,9
	Nettotulos	64,1	49,6	-22,7
	Aineelliset investoinnit	111,3	100,5	-9,6
	Jalostusarvo	1 689,4	1 692,3	0,2

Tilinpäätöstilaston laatuseloste

1. Tilastotietojen relevanssi

Tilinpäätöstilasto kuvaa yritystoiminnan tuloksen muodostumista, kannattavuutta sekä taseen rakennetta toimialoittain ja suuruusluokittain.

Tilastoyksikkönä on yritys. Valtion ja kuntien liikelaitokset sisältyvät aineistoon. Kuvausalueen ulkopuolelle jäävät julkisen sektorin viranomaisyksiköt, voittoa tavoittelemattomat yhteisöt, rahoitus- ja vakuutus toiminta sekä ne maatilatalouden yksiköt, jotka eivät toimi työnantajina. Yksilöivänä tunnuksena on yrityksen liike- ja yhteisötunnus eli y-tunnus..

Tilasto sisältää tuloslaskelma- ja tasetiedot pääkohdittain, näistä lasketut kannattavuuden ja vakavaraisuuden keskeiset tunnusluvut sekä henkilöstön lukumäärän. Lisäksi tilasto sisältää yritysten perus- ja luokittelutietoja, jotka saadaan Tilastokeskuksen yritysrekisteristä. Tilaston tiedot muodostavat yhtenäisen aikasarjan 2006-2012.

Tilastotietoja käytetään Suomen yrityssektorin rakenteiden, kannattavuuden ja kehityksen analysointiin ja seurantaan. Tietojen suurimpia käyttäjiä ovat elinkeinoelämän edustajat, tutkimuslaitokset, julkinen hallinto ja kansainväliset tahot kuten Euroopan komissio ja OECD. Tilastojen käyttöä ja luovuttamista koskevat yleiset salaussäännöt.

Tuloslaskelma

Tuloslaskelma esitetään ryhmiteltynä siten, että siitä käy ilmi tuloksen muodostumisen kannalta keskeiset erät: käyttökate, liikevoitto, nettotulos ja kokonaistulos. Käyttöomaisuuden myyntivoitot ja fuusiovoitot sekä myyntitappiot ja fuusiotappiot esitetään satunnaisina erinä. Ennen käyttökatetta esitetty laskennallinen palkkakorjaus oikaistaan satunnaisten erien jälkeen ennen tilikauden tulosta. Tilikauden tulos on virallisen tuloslaskelman mukainen.

Tunnusluvut

Tunnusluvut on laskettu Yritystutkimusneuvottelukunnan ohjeita noudattaen niin pitkälle kuin se on tietosisällön puolesta mahdollista.

Liiketoiminnan laajuutta kuvaavat tunnusluvut

Liiketoiminnan tuotot yht. = Liikevaihto + liiketoiminnan muut tuotot – käyttöomaisuuden luovutusvoitot – fuusiovoitot

Jalostusarvo = Käyttökate + henkilöstökulut yhteensä

Aineelliset nettoinvestoinnit = Aineellisten hyödykkeiden lisäykset – vähennykset

Kannattavuutta kuvaavat tunnusluvut

$$\text{Käyttökate} - \% = \frac{\text{Käyttökate}}{\text{Liiketoiminnan tuotot yhteensä}} \times 100$$

$$\text{Nettotulos} - \% = \frac{\text{Nettotulos}}{\text{Liiketoiminnan tuotot yhteensä}} \times 100$$

$$\text{Kokonaistulos} - \% = \frac{\text{Kokonaistulos}}{\text{Liiketoiminnan tuotot yhteensä}} \times 100$$

$$\text{Rahoitustulos} - \% = \frac{\text{Käyttökate} + \text{rahoitustuotot} - \text{rahoituskulut} + \text{verot}}{\text{Liiketoiminnan tuotot yhteensä}} \times 100$$

$$\text{Kokonaispääoman tuotto} - \% = \frac{\text{Nettotulos} + \text{rahoituskulut} + \text{verot}}{\text{Taseen loppusumma}} \times 100$$

Tehokkuutta kuvaavat tunnusluvut

Liikevaihto / henkilöstö

Jalostusarvo/henkilöstökulut

Rahoitusta kuvaavat tunnusluvut

$$\text{Omavaraisuusaste} = \frac{\text{Oma pääoma} + \text{tilinpäätösstirtojen kertymä}}{\text{Tase} - \text{saadut ennakkomaksut}} \times 100$$

$$\text{Kokonaisvelat / liikevaihto} = \frac{\text{Vieras pääoma} - \text{saadut ennakkomaksut}}{\text{Liikevaihto}} \times 100$$

Yritys

Tilastoyksikkönä on yritys. Yrityksellä tarkoitetaan yhden tai useamman henkilön yhdessä harjoittamaa taloudellista toimintaa, joka tähtää kannattavaan tulokseen. Yrityksiä ovat:

- ammatin- ja liikkeenharjoittajat, jotka toimivat omalla nimellään tai rekisteröidyllä toiminimellä,
- oikeushenkilöt (esim. osakeyhtiö, osuuskunta, säästöpankki, taloudellinen yhdistys ja avoin yhtiö),
- valtion ja kuntien liikelaitokset.

Toimialaluokitus

Käytetty toimialaluokitus on Toimialaluokitus 2008 (Tilastokeskus, käsikirjoja 4, Helsinki 2008). Toimialaluokitus 2008 perustuu EU:n toimialastandardiin NACE Rev.2:een siten, että NACE:n nelinumerotasoa on tarkennettu kansallisia tarpeita varten viidennellä numerolla.

Tilastoja voidaan tuottaa tarkimmalla toimialatasolla tietojen salaussääntöjä noudattaen.

Oikeudellinen muoto

Käytetty oikeudellinen eli juridinen muoto on yritysrekisterin käyttämä luokitus. Verohallinnon asiakastietokannassa olevat oikeudelliset muodot muutetaan Yritys- ja toimipaikkarekisterissä YTR:n käyttämän luokituksen mukaiseksi.

Kokoluokitus

EU:n komission suositus (6.5.2003) pienten ja keskisuurten (PK) yritysten määritelmästä (2003/361/EY, Euroopan yhteisöjen virallinen lehti N:o L 124/2003) määrittelee PK -yritykset sekä pienet yritykset seuraavien sääntöjen mukaan

1. Pienet ja keskisuuret yritykset määritellään yrityksiksi,
 - joiden palveluksessa on vähemmän kuin 250 työntekijää ja joiden
 - vuosiliikevaihto on enintään 50 miljoonaa euroa tai
 - taseen loppusumma on enintään 43 miljoonaa euroa ja
 - jotka täyttävät kohdassa 4 määritellyn perusteen riippumattomuudesta.
2. Pieni yritys määritellään yritykseksi,
 - jonka palveluksessa on vähemmän kuin 50 työntekijää ja jonka
 - vuosiliikevaihto on enintään 10 miljoonaa euroa tai
 - taseen loppusumma on enintään 10 miljoonaa euroa ja
 - joka täyttää kohdassa 4 määritellyn perusteen riippumattomuudesta.
3. Mikroyritys määritellään yritykseksi,
 - jonka palveluksessa on vähemmän kuin 10 työntekijää ja jonka
 - vuosiliikevaihto on enintään 2 miljoonaa euroa tai
 - taseen loppusumma on enintään 2 miljoonaa euroa ja
 - joka täyttää kohdassa 4 määritellyn perusteen riippumattomuudesta.
4. Riippumattomia yrityksiä ovat ne yritykset, joiden pääomasta tai äänivaltaisista osakkeista 25 prosenttia tai enemmän ei ole yhden sellaisen yrityksen omistuksessa tai sellaisten yritysten yhteisomistuksessa, joihin ei voida soveltaa tilanteen mukaan joko PK -yrityksen tai pienen yrityksen määritelmää.

Suuruusluokkien liikevaihdon- ja taseen loppusummien rajoja tarkistettiin vuonna 2003. Suuruusluokkien tiedot edellisiin vuosiin eivät ole tästä johtuen täysin vertailukelpoisia.

Lait ja asetukset

1. Kirjanpitolaki ja -asetus 30.12.1997 / 1336.
2. Yritystoiminnan rakennetilastoasetus. Keskeinen vuosittaisten yritystoiminnan tilastojen laatimista ohjaava asetus Euroopan parlamentin ja neuvoston asetus (EY) No 295/2008.
3. Tilastoyksikköasetus. Yritystoiminnan tilastoinnissa sovellettava tilastoyksiköitä koskeva asetus Euroopan neuvoston asetus No 696/93.
4. Toimialaluokitusasetus. Toimialaluokitus 2008 perustuu Euroopan unionin yhteiseen toimialaluokitukseen, NACE Rev.2:een, jota on tarkennettu kansallisia tarpeita varten viidennellä tasolla.

2. Tilastotutkimuksen menetelmäkuvaus

Tilaston peruskehikon muodostaa Tilastokeskuksen yritys- ja toimipaikkarekisteri. Yritysrekisteristä saadaan tilaston keskeiset luokitusmuuttujat kuten toimiala, sektori, oikeudellinen muoto, omistajatyyppi, alue sekä henkilöstön määrä ja suuruusluokka. Tilinpäätöstilastoon yritykset on valittu käyttäen samoja rajoituksia toiminta-ajan, henkilöstön ja liikevaihdon suhteen kuin yritysrekisterissä. Myös yhdenkertaista kirjanpitoa pitävät ammatinharjoittajat sisältyvät tilinpäätöstilastoon. Lisäksi valtion liikelaitokset sekä energia- ja vesihuollon ja liikenteen toimialojen kunnalliset liikelaitokset ovat tilastossa mukana.

Tilinpäätöstilaston aineisto perustuu verohallinnon elinkeinoveroaineistoon ja Tilastokeskuksen yritystiedusteluun. Elinkeinoveroaineisto sisältää kaikkien elinkeinoverolain alaisten yritysten ja ammatinharjoittajien tilinpäätöstiedot. Se on ollut Tilastokeskuksen käytettävissä vuodesta 1994 lähtien.

Tilastokeskuksen tiedustelussa oli noin 5 500 yritystä vuonna 2012. Hyväksytyjä vastauksia saatiin noin 80 prosenttia. Tilinpäätöstilaston kohdejoukosta tiedusteluun kuuluvat kaikki yli 50 henkilöä työllistävät yritykset. Lisäksi 10 – 50 henkilöä työllistävistä yrityksistä tiedusteluun on valittu yritykset satunnaisotannalla. Tiedustelussa on myös joitain alle 10 henkilöä työllistäviä yrityksiä sekä kaikki kunnalliset liikelaitokset.

Tilastokeskuksen tiedustelussa kerätään investointitietoja ja muita tilinpäätöksen lisätietoja. Aineistoa tarkistetaan erilaisilla aineiston sisäisillä loogisuus- ja suhdelukutesteillä. Tietoja verrataan myös muihin tietolähteisiin. Patentti- ja rekisterihallituksen elektronista kuva-arkistoa käytetään tietojen tarkistamisessa.

3. Tietojen oikeellisuus ja tarkkuus

Tilinpäätöstilasto sisältää kattavasti tiedot kaikista liikeyrityksistä lähes kaikilta toimialoilta.

Maatilataloudesta ovat mukana työnantajina toimivat tilat. Tilinpäätöstilasto ei sisällä seuraavien toimialojen tietoja: 12, 64, 65, 66, 84, 851, 852, 853, 854, 85591, 856, 86210, 91010, 94 (toimialaluokitus 2008).

Elinkeinoveroaineisto on tärkeä tilaston tietolähde. Aineiston laatu tarkistetaan ja korjataan ohjelmallisesti. Aineiston puuttuvat arvot korvataan eli imputoidaan ensisijaisesti yrityksen aikaisempien vuosien tiedoilla ja toiseksi liikevaihdoltaan ja henkilöstömäärältään vastaavanlaisen yrityksen tiedoilla.

Tilinpäätöstilaston lukuja julkaistaan sekä ennakkollisina että lopullisina. Perusaineiston täydentyminen ja lopettamistietojen päivittäminen aiheuttavat muutoksia lopullisiin tietoihin ennakkollisiin tietoihin verrattuna. Lisäksi ennakossa yrityksiä ei rajata pois lyhyen toiminta-ajan perusteella eli alle puoli vuotta tilikaudella toimineita. Tilinpäätöstilaston [tietojen tarkentuminen](#) ennakon ja lopullisen tilaston välillä on esitetty erillisessä revisiotaulussa tilaston kotisivulla.

4. Julkaistujen tietojen ajantasaisuus ja oikea-aikaisuus

Yritysten tilinpäätöstilastosta julkaistaan vuosittain ennakkolliset ja lopulliset tilastot. Ennakkotiedot valmistuvat tilastovuotta seuraavan vuoden syyskuussa ja lopulliset tiedot tämän jälkeen helmikuussa.

Tilinpäätöstilastoa on laadittu vuodesta 1974 alkaen.

5. Tietojen saatavuus

Tilinpäätöstietoja on saatavissa toimialoittain ja suuruusluokittain Tilastokeskuksen internet-sivuilta maksuttomasta STATFIN-palvelutietokannasta. Tilastokatsaukset ovat saatavilla tilastojen kotisivuilta.

6. Tietojen vertailukelpoisuus

Tilastotietojen eri ajankohtien vertailukelpoisuuteen vaikuttavat kirjanpitolain muutokset. Vuoden 2003 tilastossa otettiin käyttöön laskennallinen palkkakorjaus. Palkkakorjaus on tehty pienille yrityksille, joilla yrittäjien tekemä palkaton työpanos on suuri. Palkkakorjaus parantaa yritysten välistä vertailtavuutta. Tiedot on julkaistu siten, että tiedot on saatavissa myös ilman palkkakorjausta.

Tilastovuoden 2008 julkistamisen yhteydessä otettiin käyttöön uusi toimialaluokitus TOL 2008. Toimialaluokituksen käyttöönotto muuttaa useiden toimialaryhmien rakennetta siten, että tiedot eivät ole kaikilta osin vertailukelpoisia toimialaluokituksella TOL 2002 julkistettuihin lukuihin.

Tilastovuonna 2008 uudistettiin myös henkilöstön lukumäärän laskentatapaa. Henkilöstön lukumäärä saadaan tilinpäätöstilastoihin nyt kokonaan yritysrekisteristä ja se noudattaa yritysrekisterin vuositilastossa määriteltä kokovuosityöllisen määritelmää.

Edellä mainitut toimiala- ja henkilöstömuutokset on huomioitu uudessa aikasarjassa, joka on tehty tilastovuodesta 2006 lähtien. Vanhan toimialaluokituksen TOL 2002 ja henkilöstön lukumäärän mukaisen aikasarjan viimeinen tilastovuosi on 2008.

7. Tietojen selkeys ja eheys/yhtenäisyys

Tilastotiedoista on saatavilla yhtenäiset aikasarjat 1999 - 2008 TOL 2002 luokituksella ja 2006 - 2012 TOL 2008 luokituksella. Kuitenkin yhtenäisyyttä muihin tilastoihin rajoittavat käsitteelliset ja menetelmälliset asiat:

1. Liiketoiminnan kuukausikuvaajien liikevaihto on laskettu verohallinnon kausiveroaineistosta. Liikevaihdon määrittely kausiveroilmoituksessa ei täysin vastaa tuloslaskelman liikevaihtoa.
2. Yritys- ja toimipaikkarekisterin tilastoissa yritysten määrä on suurempi kuin tilinpäätöstilastossa. Ero syntyy pääasiassa rahoitus- ja vakuutus toiminnan sekä julkisen hallinnon yritysten puuttumisesta tilinpäätöstilaston luvuista. Myös yritysten luokittelussa toimialoille on jonkin verran eroja. Toimialoittaiset luvut saattavat poiketa yritys- ja toimipaikkarekisterin luvuista myös fuusiokorjausten erilaisesta ajoituksesta johtuen. Tilinpäätöstilastossa fuusiokorjaukset tehdään tapahtumavuonna, mutta yritys- ja toimipaikkarekisterissä vasta seuraavana vuonna. Yritys- ja toimipaikkarekisteri ei myöskään tilastoi kunnallisia liikelaitoksia.
3. Tilinpäätöstilastossa yritysten kokoluokitteluna on käytetty EU:n komission suositusta. Tämän johdosta jakautuminen kokoluokkiin eroaa Yritys- ja toimipaikkarekisterin tilastoissa esitetyistä luvuista. Niissä pienet ja keskisuuret yritykset on määriteltä vain henkilökunnan perusteella.
4. Kansantalouden tilinpidon toimialoittainen arvonalisäys perushintaan poikkeaa tilinpäätöstilaston jalostusarvosta, koska kansantalouden tilinpidon laskelmat laaditaan toimipaikoittain. Tilinpäätöstilastojen jalostusarvon laskenta pohjautuu yritystason tietoihin. Lisäksi tilinpäätöstilaston jalostusarvo arvioidaan tuottajahintaan.

Lisätietoja

Ritva Wuoristo 09 1734 2977
Vastaava tilastojohtaja:
Hannele Orjala
rakenne.tilastot@tilastokeskus.fi
www.tilastokeskus.fi
Lähde: Tilinpäätöstilasto 2012, Tilastokeskus

Asiakaspalaute: www.tilastokeskus.fi/palaute

Tietopalvelu ja viestintä, Tilastokeskus
puh. 09 1734 2220
www.tilastokeskus.fi

Julkaisutilaukset, Edita Publishing Oy
puh. 020 450 05
asiakaspalvelu.publishing@edita.fi
www.editapublishing.fi

ISSN 1796-0479
= Suomen virallinen tilasto
ISSN 1797-5344 (pdf)