

Maatalouden aluetaloustilasto 2007

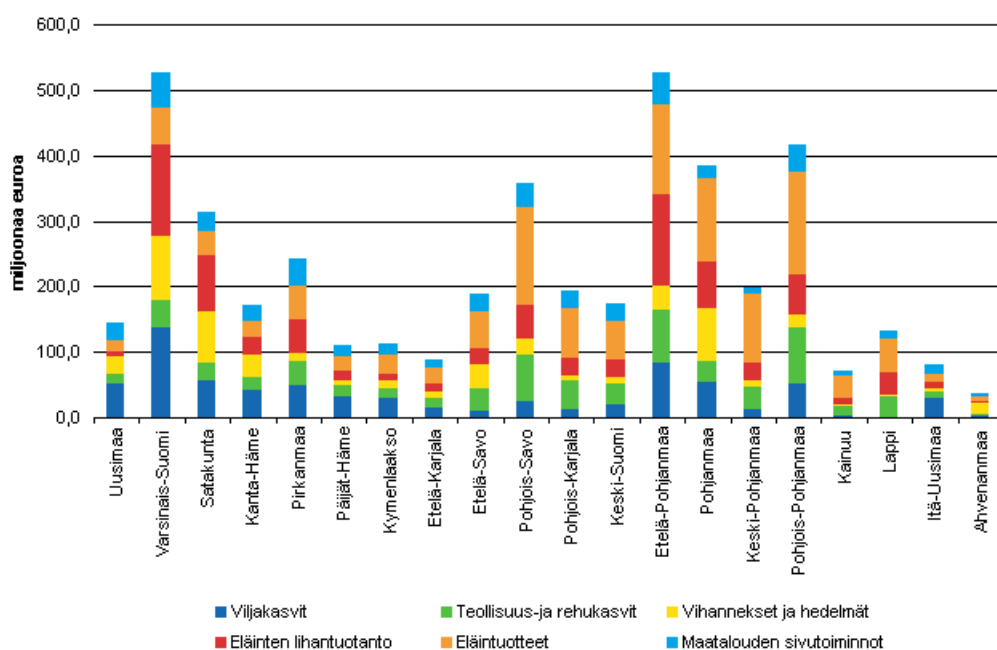
Maatalouden tuotosrakenne vaihtelee maakunnittain

Korjaus. Jukistusta korjattu 30.11.2009. Korjaus on merkitty punaisella. Oli aiemmin maidon.

Tilastokeskuksen vuoden 2007 maatalouden aluetaloustilaston mukaan maatalouden tuotosrakenne vaihtelee merkittävästi maakunnittain.

Suomen maatalouden kokonaistuotoksesta lähes neljäsosa tuotettiin vuonna 2007 Varsinais-Suomen ja Etelä-Pohjanmaan maakunnissa, joissa suurin osa maatiloista sijaitsee.

Maatalouden tuotoksen rakenne perushintaan maakunnittain 2007, miljoonaa euroa



Perushintainen kokonaistuotos muodostuu tuottajahintaisesta tuotoksesta ja tuotetukipalkkioista. Eläintuotteita ovat maito, munat, turkikset, porontaljat, hunaja ja villa. Teollisuuskasveja ovat herne, rypsi, rapsi, sokerijuurikas ja kuitupellava. Rehukasveiksi luetaan heinä ja säilörehu. Maatalouden sivutoiminnot ovat sellaisia maatilalla harjoitettavia toimintoja, joita ei pystytä erottelemaan pääasiallisesta maataloustoiminnosta, esimerkkeinä lomamökkien vuokraus ja koneurakointi.

Uudellamaalla yli kolmasosa tuotoksesta saatiin viljakasveista, pääasiassa vehnästä ja ohrasta. Varsinais-Suomessa yli neljäsosa maatalouden kokonaistuotoksesta saatiin viljakasveista ja yli neljäsosa lihantuotannosta, pääasiassa

ohrasta ja sianlihasta. Merkittävä vihannesten tuottaja oli Satakunta, jossa kokonaistuotoksesta neljäsosa tuli vihanneksista ja neljäsosa lihantuotannosta. Satakunnan tärkeimmät lihatuotteet olivat sian- ja siipikarjanliha.

Kanta-Hämeessä ja Päijät-Hämeessä viljantuotoksen osuus maakunnan koko tuotoksesta oli noin neljäsosa, suurin osuus oli ohralla. Pirkanmaalla neljäsosa tuotoksesta saatiin maidosta ja neljäsosa lihasta, pääasiassa sianlihasta.

Eläintuotteet, joista merkittävin on maito, oli tärkein maataloustuote Kymenlaaksossa, Karjalassa, Savossa, Keski-Suomessa, Pohjanmaalla, Kainuussa ja Lapissa. Näissä maakunnissa **eläintuotteiden** osuus koko maakunnan tuotoksesta vaihteli 26 prosentin ja 48 prosentin välillä.

Ahvenanmaalla maatalouden tuotoksesta lähes puolet oli vihannesten ja hedelmien tuotantoa, joista tärkeimmät tuotteet olivat ruokasipuli ja omena. Itä-Uudellamaalla viljakasvien osuus maakunnan koko tuotoksesta oli 37 prosentin tienoilla, suurin osuus oli vehnällä.

Maatalousrakennusten sekä kone-, laite- ja kuljetusvälineinvestointien osuus kiinteän pääoman bruttomuodostuksesta vaihteli vuonna 2007 jonkin verran maakunnittain. Kymenlaaksossa maatilat keskittyivät kone-, laite- ja kuljetusvälineinvestointeihin, kun Pohjois-Savon maatilat investoivat maatalousrakennuksiin.

Koko maan kone-, laite- ja kuljetusvälineinvestointien osuus kiinteän pääoman bruttomuodostuksesta oli 37 prosentin tienoilla. Kymenlaakson kone-, laite- ja kuljetusvälineinvestointien osuus kiinteän pääoman bruttomuodostuksesta, 60 prosenttia, oli yli puolitoistakertainen koko maan arvoon verrattuna. Koneiden, laitteiden ja kuljetusvälineiden osuus kiinteän pääoman bruttomuodostuksesta oli pienin Pohjois-Savossa, 28 prosenttia.

Koko maassa maatalousrakennusten osuus kiinteän pääoman bruttomuodostuksesta oli 58 prosenttia vuonna 2007. Maatalousrakennusten osuus kiinteän pääoman bruttomuodostuksesta oli suurin Pohjois-Savossa, 67 prosenttia, ja pienin Kymenlaaksossa, lähes 36 prosenttia.

Maatalouden aluetaloustilasto on maakuntien ja suuralueiden maatalouden tarkastelun väline, jonka tarkoituksena on analysoida kokonaisvaltaisesti maatalouden tuotantoprosessia ja tuotantorakennetta. Maatalouden aluetaloustilaston koko aikasarja julkaistaan vuonna 2010.

Sisällys

Liitetaulukot	
1. Maatalouden tuotos perushintaan maakunnittain 2007, %.....	4
2. Maatalouden tuotos perushintaan maakunnittain 2007, miljoonaa euroa.....	4
3. Kiinteän pääoman bruttomuodostus maakunnittain 2007, %.....	5
4. Kiinteän pääoman bruttomuodostus maakunnittain 2007, miljoonaa euroa.....	5
Kuviot	
1. Maatalouden tuotoksen rakenne perushintaan maakunnittain 2007, %.....	6
2. Lihan tuotantorakenne perushintaan maakunnittain 2007, %.....	6
3. Viljan tuotantorakenne perushintaan maakunnittain 2007, %.....	7
4. Kiinteän pääoman bruttomuodostuksen rakenne maakunnittain 2007, %.....	7
Laatuseloste.....	8

Liitetaulukot

1. Maatalouden tuotos perushintaan maakunnittain 2007, %

Maakunta	Tuote						
	Viljakasvit	Teollisuus- ja rehukasvit	Vihannekset ja hedelmät	Eläinten lihantuotanto	Eläintuotteet	Maatalouden sivutoiminnot	Maatalouden tuotos yhteensä
Koko maa	16,0	14,8	11,7	18,8	27,7	11,1	100,0
Uusimaa	35,1	10,7	17,6	5,7	11,0	19,9	100,0
Varsinais-Suomi	26,0	8,0	18,4	26,6	10,8	10,2	100,0
Satakunta	17,7	8,8	25,1	27,4	11,7	9,2	100,0
Kanta-Häme	24,5	11,7	19,7	15,8	14,7	13,7	100,0
Pirkanmaa	20,5	14,8	5,4	21,2	21,2	16,9	100,0
Päijät-Häme	29,4	15,1	5,2	13,7	20,6	16,1	100,0
Kymenlaakso	25,9	13,6	9,9	8,9	27,1	14,5	100,0
Etelä-Karjala	18,1	16,2	9,5	16,7	26,2	13,3	100,0
Etelä-Savo	5,8	17,5	19,6	13,8	29,7	13,7	100,0
Pohjois-Savo	6,6	20,3	6,8	14,0	42,1	10,1	100,0
Pohjois-Karjala	6,2	22,7	4,4	13,6	40,1	13,0	100,0
Keski-Suomi	10,7	19,3	5,1	15,4	33,6	16,0	100,0
Etelä-Pohjanmaa	15,6	15,6	6,9	26,5	26,0	9,4	100,0
Pohjanmaa	14,0	8,4	20,6	19,0	33,1	4,9	100,0
Keski-Pohjanmaa	6,2	17,0	5,2	13,0	53,3	5,3	100,0
Pohjois-Pohjanmaa	12,4	20,6	4,5	15,2	37,4	9,9	100,0
Kainuu	3,3	21,6	3,9	12,3	47,7	11,3	100,0
Lappi	0,7	24,2	1,4	26,0	38,9	8,9	100,0
Itä-Uusimaa	36,9	10,2	5,8	12,2	17,3	17,6	100,0
Ahvenanmaa	7,1	8,9	42,8	8,2	20,2	12,8	100,0

2. Maatalouden tuotos perushintaan maakunnittain 2007, miljoonaa euroa

Maakunta	Tuote						
	Viljakasvit	Teollisuus- ja rehukasvit	Vihannekset ja hedelmät	Eläinten lihantuotanto	Eläintuotteet	Maatalouden sivutoiminnot	Maatalouden tuotos yhteensä
Koko maa	713,2	662,2	522,2	838,8	1 236,6	494,7	4 467,7
Uusimaa	51,1	15,6	25,7	8,3	16,1	28,9	145,7
Varsinais-Suomi	137,1	41,9	97,2	140,3	57,1	53,6	527,2
Satakunta	55,6	27,7	78,7	85,9	36,8	28,7	313,4
Kanta-Häme	41,7	19,8	33,5	26,9	25,0	23,2	170,2
Pirkanmaa	49,6	35,7	13,1	51,3	51,3	40,8	241,8
Päijät-Häme	32,7	16,8	5,8	15,3	22,9	17,9	111,4
Kymenlaakso	29,0	15,3	11,1	10,0	30,3	16,2	111,8
Etelä-Karjala	15,8	14,1	8,2	14,5	22,8	11,6	87,0
Etelä-Savo	10,9	32,8	36,8	25,9	55,7	25,8	187,8
Pohjois-Savo	23,7	72,3	24,4	50,0	150,3	36,1	356,8
Pohjois-Karjala	11,8	43,6	8,6	26,2	77,2	25,0	192,4
Keski-Suomi	18,6	33,7	8,9	26,8	58,6	27,9	174,5
Etelä-Pohjanmaa	82,1	82,3	36,4	139,3	137,1	49,4	526,6
Pohjanmaa	53,7	32,3	79,4	73,2	127,3	18,8	384,6
Keski-Pohjanmaa	12,3	33,8	10,3	25,7	105,6	10,4	198,2
Pohjois-Pohjanmaa	51,7	85,5	18,7	63,1	155,6	41,3	415,7
Kainuu	2,3	15,3	2,7	8,7	33,9	8,0	70,9
Lappi	0,9	32,2	1,9	34,5	51,7	11,8	132,9
Itä-Uusimaa	29,9	8,3	4,7	9,9	14,0	14,3	81,1
Ahvenanmaa	2,7	3,4	16,1	3,1	7,6	4,8	37,6

3. Kiinteän pääoman bruttomuodostus maakunnittain 2007, %

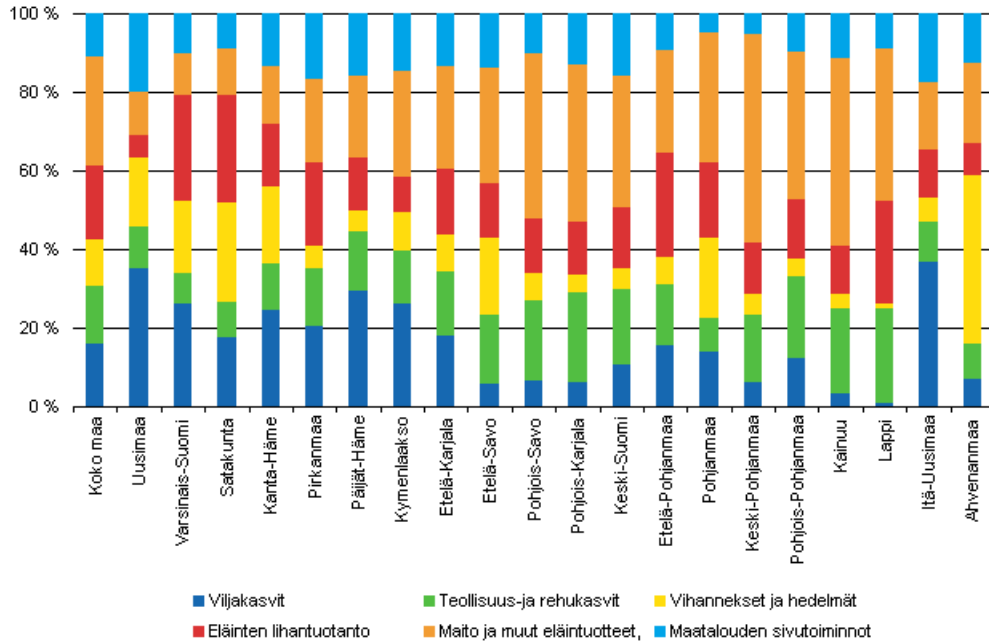
Maakunta	Tavaratyyppi				
	Koneet ja laitteet	Kuljetusvälineet	Maatalousrakennukset	Maan perusparannukset, eläimet, tietokoneohjelmistot, yms.	Kiinteän pääoman bruttomuodostus yhteensä
Koko maa	18,94	17,97	57,98	5,11	100,00
Uusimaa	22,70	21,53	53,34	2,44	100,00
Varsinais-Suomi	20,53	19,47	53,53	6,48	100,00
Satakunta	19,43	18,43	55,56	6,58	100,00
Kanta-Häme	16,26	15,42	65,14	3,18	100,00
Pirkanmaa	19,97	18,93	56,18	4,92	100,00
Päijät-Häme	27,81	26,37	40,60	5,23	100,00
Kymenlaakso	30,96	29,36	35,58	4,10	100,00
Etelä-Karjala	18,77	17,80	58,48	4,95	100,00
Etelä-Savo	17,71	16,79	62,49	3,01	100,00
Pohjois-Savo	14,59	13,83	67,02	4,56	100,00
Pohjois-Karjala	18,20	17,26	59,35	5,20	100,00
Keski-Suomi	19,16	18,17	58,85	3,81	100,00
Etelä-Pohjanmaa	18,07	17,14	58,57	6,22	100,00
Pohjanmaa	22,34	21,18	48,02	8,46	100,00
Keski-Pohjanmaa	17,87	16,95	59,38	5,81	100,00
Pohjois-Pohjanmaa	16,53	15,68	62,85	4,94	100,00
Kainuu	17,06	16,18	62,21	4,55	100,00
Lappi	18,32	17,37	61,51	2,80	100,00
Itä-Uusimaa	25,67	24,34	46,30	3,68	100,00
Ahvenanmaa	20,69	19,62	56,17	3,51	100,00

4. Kiinteän pääoman bruttomuodostus maakunnittain 2007, miljoonaa euroa

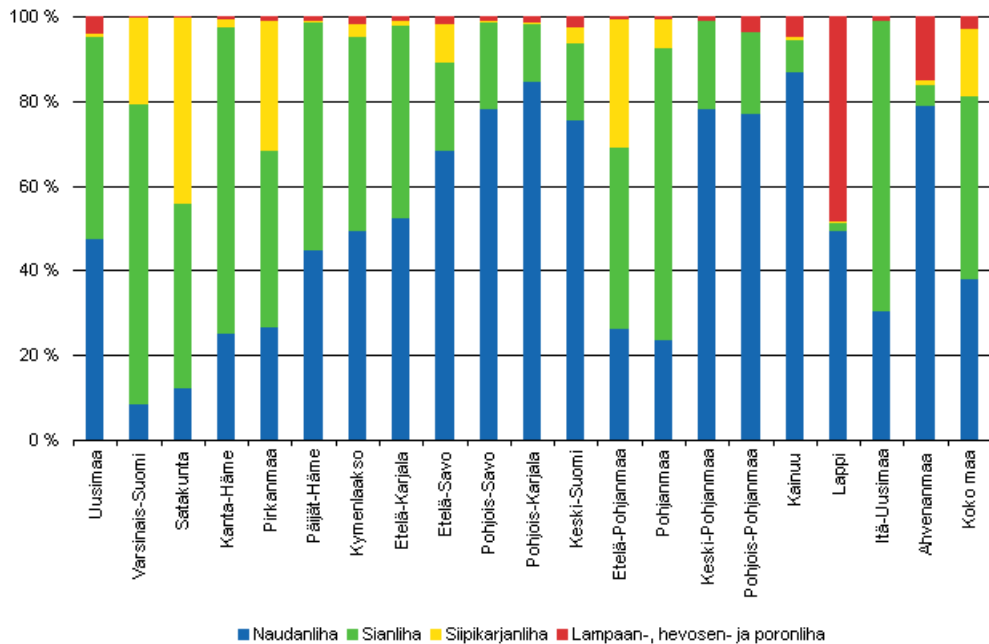
Maakunta	Tavaratyyppi				
	Koneet ja laitteet	Kuljetusvälineet	Maatalousrakennukset	Maan perusparannukset, eläimet, tietokoneohjelmistot, yms.	Kiinteän pääoman bruttomuodostus yhteensä
Koko maa	232,0	220,0	710,0	62,6	1 224,6
Uusimaa	9,7	9,2	22,9	1,0	42,9
Varsinais-Suomi	26,0	24,6	67,8	8,2	126,6
Satakunta	14,2	13,5	40,7	4,8	73,3
Kanta-Häme	9,3	8,8	37,3	1,8	57,3
Pirkanmaa	15,6	14,8	43,9	3,8	78,2
Päijät-Häme	8,2	7,8	12,0	1,5	29,5
Kymenlaakso	6,6	6,2	7,5	0,9	21,2
Etelä-Karjala	5,5	5,3	17,3	1,5	29,5
Etelä-Savo	9,6	9,1	34,0	1,6	54,4
Pohjois-Savo	18,5	17,6	85,1	5,8	127,0
Pohjois-Karjala	8,8	8,4	28,7	2,5	48,4
Keski-Suomi	11,1	10,6	34,2	2,2	58,1
Etelä-Pohjanmaa	25,3	24,0	82,1	8,7	140,2
Pohjanmaa	14,5	13,8	31,2	5,5	65,1
Keski-Pohjanmaa	7,7	7,3	25,6	2,5	43,2
Pohjois-Pohjanmaa	23,5	22,3	89,4	7,0	142,3
Kainuu	3,6	3,4	13,1	1,0	21,0
Lappi	6,4	6,1	21,6	1,0	35,1
Itä-Uusimaa	5,6	5,3	10,1	0,8	21,7
Ahvenanmaa	2,0	1,9	5,4	0,3	9,6

Kuviot

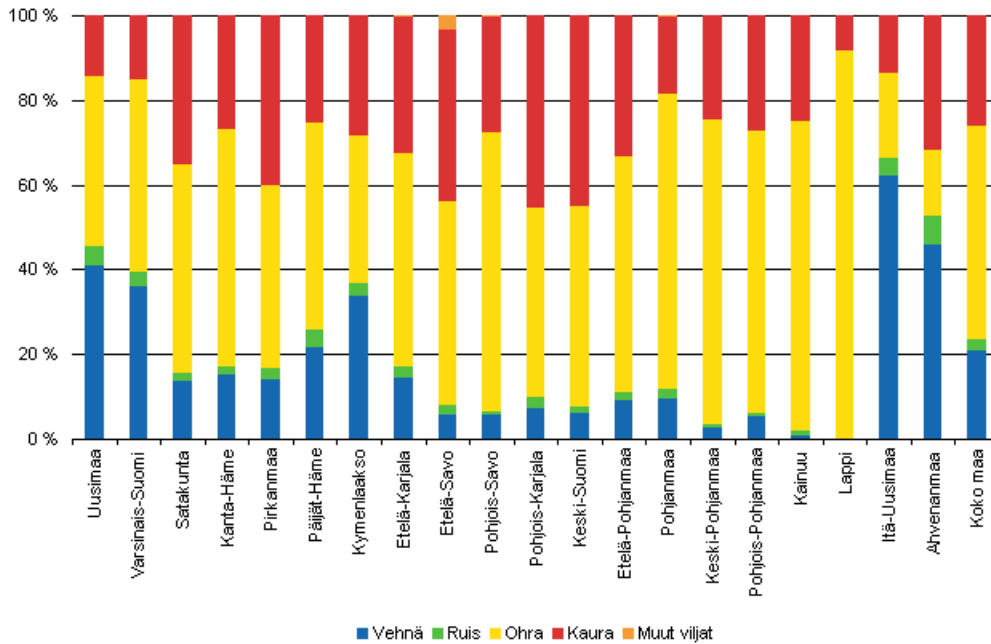
1. Maatalouden tuotoksen rakenne perushintaan maakunnittain 2007, %



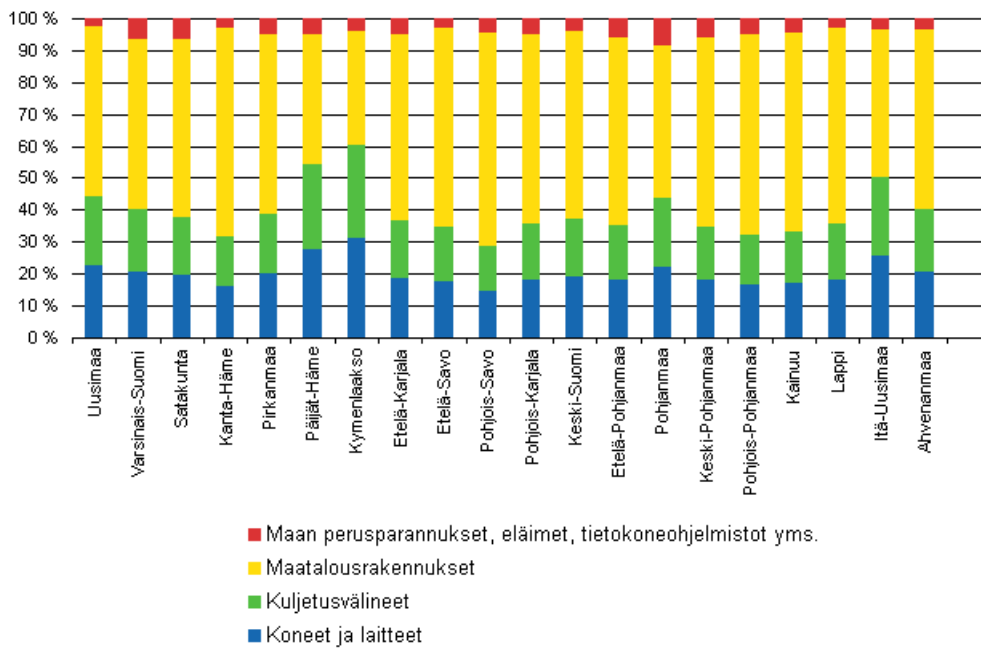
2. Lihan tuotantorakenne perushintaan maakunnittain 2007, %



3. Viljan tuotantorakenne perushintaan maakunnittain 2007, %



4. Kiinteän pääoman bruttomuodostuksen rakenne maakunnittain 2007, %



Laatuseloste

1. Tilaston relevanssi

Maatalouden aluetaloustilasto on Suomen eri alueiden maatalouden tarkastelun väline, jonka tarkoituksena on analysoida kokonaisvaltaisesti maatalouden tuotantoprosessia ja sen kehitystä. Tilastossa kuvataan suuralueiden ja maakuntien maataloustuotannon rakenne. Tilaston tiedot ovat muita maatalouden tilastoja ja aluetilastoja tarkentavia tai niitä täydentäviä. Tilastossa käytetään kansantalouden tilinpidon käsitteitä, jotka on sovitettu maatalouden toimialan erityisluonteeseen. Tilaston tiedot ovat vertailukelpoisia toisiinsa EU- maihin, koska tiedot tuotetaan vuosittain kaikissa EU:n jäsenmaissa samoilla menetelmillä ja luokituksilla.

Vuoden 2000 Agendassa EU:n Yhteisen maatalouspolitiikan tärkeimmäksi painopistealueeksi vuosille 2007-2013 on määritelty EU:n Yhteisen maatalouspolitiikan (CAP) toinen pilari, Maaseudun kehittämisselityttiikka. Maaseudun kehittämisselityttiikalle on koko EU:n tasolla määritelty neljä ensisijaista tavoitetta, joista ensimmäinen on Maa- ja metsätalouden kilpailukyvyyn parantaminen. Tavoitteen toteutumista seurataan koko EU:n tasolla yhtenäisessä Arviointi- ja seurantakehikossa, jossa jokaiselle tavoitteelle on määritelty sen toteutumista mittaavat perusindikaattorit. Perusindikaattorit ovat suorassa yhteydessä ohjelman laajempiin tavoitteisiin, niitä käytetään ohjelman SWOT -analyysissä sekä strategian määrittelyssä. Maatalouden aluetaloston tietoja käytetään kahteen perusindikaattoriin: maatalouden työn tuottavuus ja maatalouden bruttoinvestoinnit.

Maatalouden aluetaloustilaston tietoja käytetään myös EU:n alue- ja rakennepolitiikan vaikutusten seurantaan. Tietoja käyttävät päätöksenteon ja seurannan apuna tutkimuslaitokset Suomessa ja muualla Euroopassa, kotimaiset viranomaiset sekä Euroopan Komissio.

Maatalouden aluetaloustilasto on maan eri alueiden maatalouden tarkastelun väline. Tilasto tarjoaa kokonaisvaltaisen ja EU:n jäsenmaiden tasolla vertailukelpoisen kehikon maatalouden tuotantoprosessin tarkastelemiseksi alueittain. Tilasto sisältää yksityiskohtaista tietoa maataloustuotannosta maan eri alueilla.

Maatalouden aluetaloustilaston tiedot perustuvat Maatalouden aluetaloustileihin (Regional Economic Agricultural Accounts), jotka tuotetaan Euroopan tilastovirasto Eurostatille. Maatalouden aluetaloustilit ovat alueellinen laajennus Maatalouden taloustileistä (Economic Agricultural Accounts). Maatalouden taloustilit pohjautuvat Suomen kansantalouden tilinpidon tietoihin, joka perustuu Euroopan kansantalouden tilinpitäjärjestelmään. Tiedot tuotetaan joka vuosi kaikissa EU-jäsenmaissa samoilla luokituksilla ja samoilla menetelmillä.

2. Tilaston menetelmäkuvaus

Maatalouden aluetaloustilit pohjautuvat koko maan tasolla Maatalouden taloustileihin. Maatalouden taloustilien tarkasta tietosisällöstä ja menetelmistä on säädetty Euroopan Parlamentin ja Neuvoston asetuksella (134/2004/EY). Maatalouden aluetaloustilaston laatiminen noudattaa Maa- ja metsätalouden taloustilien käsikirjaa (Manual on the Economic Accounts for Agriculture and Forestry), jossa on vahvistettu taloustileillä käytettävät käsitteet, luokitukset ja periaatteet sekä tilien laadinnan säännöt.

Euroopan Unionin yhtenäisten tietotarpeiden takia lähdetilastojen alue- ja tuoteluokille tehdään uudelleenryhmittelyjä, tarkennuksia ja erittelyjä. Maatalouden aluetaloustilastossa käytetään maatalouden toimialan erityisluonteeseen soveltuvia käsitteitä. Perusaineistojen tiedot muunnetaan aluetaloston luokituksiin ja käsitteisiin sopiviksi, koska perusaineistoissa käytetään eri käsitteitä kuin aluetaloustilastossa.

Tilaston tietojen laadinta perustuu toimialan käsitteeseen. Tilaston tiedot kuvaavat pelkkää maataloustoimialaa ilman metsätaloutta, metsästystä tai kalastusta. Tilaston tiedonkeruumenetelmä on epäsuora. Tietojen alueellistamisessa käytettävät tiedot saadaan toissijaisista lähteistä. Tärkeimmät tietolähteet ovat Maa- ja metsätalousministeriön, Maaseutuviraston sekä Tilastokeskuksen tilastot, vuosikirjat, rekisterit, tiedustelut ja tutkimukset. Alueellistamisessa käytetään sekä osista kokonaisuuteen että kokonaisuudesta osiin menetelmiä. Milloin suoraa aluetietoa ei ole käytettävissä, on käytetty indikaattoritietoja.

Tuoteluokituksina käytetään maataloustoimialan luonteenomaisten toimintojen luetteloa sekä välituotekäytön ja kiinteän pääoman bruttomuodostuksen nimikkeitä, jotka on määritelty Maa- ja metsätalouden taloustilien käsikirjassa.

Tilastossa esitetään aluetasolla tuotteittain maatalouden tuotos, väliuotekäyttö, investoinnit, arvonlisäys, pääomansiirrot, tukipalkkiot ja maatalouden yrittäjätulo. Tuotanto lasketaan tuottajahintaisena ja perushintaisena. Perushintainen tuotanto sisältää tuotetukipalkkiot, mutta tuottajahintainen tuotanto ei sisällä. Investoinnit sisältävät myös oman työn arvon. Eläinuotokseen ei lasketa eläinten myyntituloja, vaan ainoastaan lihan tuotanto.

Koko maan tiedot saadaan Maatalouden taloustileiltä. Koko maan tuotanto-, tulonmuodostus-, yrittäjätulo- ja pääomanmuodostustiedot maataloudesta alueellistetaan tuotteittain yksityiskohtaisella tasolla. Maatalouden tuotos alueellistetaan pääosin alueellisten tuotantotietojen perusteella. Hintatietoina käytetään koko maata kuvaavia tietoja. Alueluokituksena käytetään EU:n yhtenäistä NUTS -luokitusta. Tilaston tiedot ovat saatavissa vertailukelpoisena aikasarjana vuodesta 1995 alkaen NUTS2-suuralueittain ja vuodesta 2005 alkaen NUTS3-maakunnittain.

3. Tietojen oikeellisuus ja tarkkuus

Aluetaloustilaston tiedot tuotetaan joka vuosi kaikissa EU-jäsenmaissa samoilla luokituksilla ja samoilla menetelmillä. Luotettavuuden takaamiseksi tilaston tietoja verrataan muihin tilastoihin sekä tilaston omaan aikasarjaan. Tietojen alueellistamisessa käytetty kokonaisuudesta osiin menetelmä voi aiheuttaa tietoihin pieniä epätarkkuuksia. Aluetietojen luotettavuus riippuu Maatalouden taloustilien koko maan tietojen luotettavuudesta. Maatalouden taloustilien tarkasta tietosisällöstä ja menetelmistä on säädetty Euroopan Parlamentin ja Neuvoston asetuksella. Maatalouden aluetaloustilaston luotettavuus riippuu alueellistamiseen käytettävien toisten tilastojen sekä rekisterien oikeellisuudesta. Lähdetietoina käytetyt tilastot ovat otostutkimuksia, joiden luotettavuus on normaalien otostutkimusten kaltainen. Maa- ja metsätalousministeriön, Maaseutuviraston ja Tilastokeskuksen rekistereihin perustuvat tiedot ovat hyvin kattavia.

Euroopan yhteisöjen ensimmäinen ohjeisto maatalouden taloustilien laatimiseksi julkaistiin vuonna 1989. Euroopan kansantalouden tilinpitäjärjestelmän (EKT 1995) tarkistamisen seurauksena myös maatalouden taloustilien manuaali uusittiin vuonna 2001. Uusittu manuaali antaa pohjan kansainvälisesti vertailukelpoisten satelliittitilien laatimiselle. Tietojen alueellistamisessa käytettävästä NUTS-alueluokituksesta on säädetty Euroopan Parlamentin ja Neuvoston asetuksella.

Tilastoon tehdään muutaman vuoden välein tasokorjaus, kun koko maan tiedot muuttuvat Maatalouden taloustileillä. Maatalouden taloustilien tarkistusajankohta noudattaa Kansantalouden tilinpidon tasotarkistusten aikataulua. Tilaston aikasarjan tiedot voivat muuttua silloin, kun tilastointimenetelmät muuttuvat merkittävästi joko itse Maatalouden aluetaloustilastossa, Maatalouden taloustileillä tai Kansantalouden tilinpidossa. Tietoja tarkennetaan, jos lähdeaineistoissa tapahtuu merkittäviä muutoksia tai käyttöön otetaan uusia tietolähteitä. Tilastointivirheet oikaistaan tilaston kotisivuilla.

4. Tietojen ajantasaisuus ja oikea - aikaisuus

Maatalouden aluetaloustilasto ilmestyy kerran vuodessa vuositilastona. Tilastovuotta koskevat lopulliset tiedot ilmestyvät noin 22 kuukautta kalenterivuoden päättymisen jälkeen loka-marraskuussa. Tiedot julkaistaan kotimaassa samaan aikaan kuin ne toimitetaan Euroopan tilastovirasto Eurostatille. Tilaston tuotantoaikataulu on sidottu tietojen toimittamiseen Eurostatille. Tilaston julkistamisen ajankohta on luettavissa Tilastokeskuksen verkkosivulta julkistamiskalenterista.

5. Tietojen saatavuus

Maatalouden aluetaloustilaston tiedot julkaistaan suomeksi ja ruotsiksi verkkojulkaisuna Tilastokeskuksen sivuilla tilaston julkistamispäivänä. Tilastosta ei tuoteta paperijulkaisua. Tilaston kuvaus, julkistukset, menetelmäseloste, käsitteet, määritelmät ja luokitukset ovat luettavissa tilaston kotisivulta. Tiedot lähetetään loka-marraskuussa suoraan Euroopan Unionin tilastoviranomaisen Eurostatin REGIO – tietokantaan. Tietokannasta on saatavissa eri EU-maiden maatalouden aluetaloustilastojen tietoja englanniksi vuodesta 1995 alkaen NUTS2-suuraluejaolla. Eurostat julkaisee kaikista EU-maista maatalouden aluetaloustietoja myös Eurostat Regional Yearbook- julkaisussaan. Maatalouden aluetaloustietoja kaikista EU-maista on luettavissa NUTS2- suuralueitasolla myös CAPRI- tietokannasta, jossa voidaan analysoida eri maiden maataloutta alueellisesti.

6. Tietojen vertailukelpoisuus

Maatalouden aluetaloustilaston koko maan tiedot ovat samat kuin Maatalouden taloustileillä. Aluetaloustilaston tiedot eroavat Maa- ja metsätalousministeriön palvelukeskuksen TIKE:n aluetiedoista. TIKE:ssä alueluokituksena käytetään TE – keskuksia, mutta aluetaloustilastossa alueluokituksena käytetään maakuntia ja suuralueita.

Maatalouden aluetaloustilaston tiedot poikkeavat jonkin verran kansantalouden tilinpidon aluetiedoista. Maatalouden osalta tiedot ovat samat, mutta kansantalouden tilinpidon aluetiedoissa on mukana myös metsästyks ja kalastus, joita ei ole maatalouden aluetaloustilastossa.

Maatalouden aluetaloustilasto eroaa käsitteellisesti maa- ja metsätalouslyritysten taloustilastosta. Maatalouden aluetaloustilasto perustuu kansantalouden tilinpidon käsitteisiin. Maa- ja metsätalouslyritysten taloustilasto kuvaa maatalon maa- ja metsätaloutta, mutta maatalouden aluetaloustilasto kuvaa pelkästään maatalon maataloustuotantoa. Maa- ja metsätalouslyritysten tuloissa on mukana esimerkiksi eläinten myynnit, mikä maatalouden aluetaloustilastossa luetaan investoinneiksi. Maatalouden aluetaloustilastossa on mukana kaikki vihannesten, puutarhataloustuotteiden ja turkisten tuotantoa harjoittavien maatalon tuotanto.

7. Tietojen yhtenäisyys

Maatalouden aluetaloustilaston tekemisessä noudatetaan Maa- ja metsätalouden taloustilien menetelmäkäsikirjaa. Menetelmäkäsikirjassa vahvistetaan yhtenäiset käsitteet, määritelmät, tilinpitosäännöt ja luokitukset, joita Euroopan Unionin jäsenvaltioiden tulee käyttää maatalouden aluetaloustileillä. Maatalouden aluetaloustilit rakentuvat toisiinsa liittyvien tilien kokonaisuudesta, jolla tiedot tuotetaan joka vuosi kaikissa EU-maissa. Tilikokonaisuus muodostuu Euroopan kansantalouden tilinpidon 1995:n mukaisista tuotanto-, tulonmuodostus-, yrittäjätulo- ja kiinteän pääoman bruttomuodostuksen tileistä. Tilijärjestelmä kuvaa maataloutta kokonaisvaltaisesti, ja on kansainvälisesti yhtenäinen tilastojärjestelmä eri maiden maatalouden mittaamiseksi. Jotta EU:n alueellisten tilastojen laatimisessa olisi käytettävissä yksi yhtenäinen jako alueellisiin yksikköihin, on asetuksen mukaan kaikissa jäsenvaltioiden EU:lle toimittamissa aluetalustoissa käytettävä NUTS –alueluokituksia.

Lisätietoja

Sirpa Paltemaa (09) 1734 3304
Vastaava tilastojohtaja:
Ari Tyrkkö

skt95@tilastokeskus.fi

www.tilastokeskus.fi

Asiakaspalaute: www.tilastokeskus.fi/palaute