

Postiosoite:

00022 TILASTOKESKUS

puhelin: (09) 17 341

telefax: (09) 1734 3429

Tiedustelut:

Samu Hakala, +358 9 1734 3756, e-mail: kansantalous.suhdanteet@tilastokeskus.fi

Pasi Koikkalainen, +358 9 1734 3332, e-mail: kansantalous.suhdanteet@tilastokeskus.fi

NELJÄNNESVUOSITILINPITO

2. neljännes 2013

AIKASARJAT 1994 - 2013**KYSYNTÄ JA TARJONTA, milj. euroa
viitevuoden 2000 hintoihin; ei summautuvia**

Sivu	
1	Bruttokansantuote markkinahintaan
2	Tuonti yhteensä
3	Tavaroiden tuonti
4	Palveluiden tuonti
5	Kokonaistarjonta
6	Vienti yhteensä
7	Tavaroiden vienti
8	Palveluiden vienti
9	Julkiset kulutusmenot
10	Yksityiset kulutusmenot
11	Kotitalouksien kulutusmenot (kans)
12	Kestävät kulutustavarat
13	Puolikestävät tavarat
14	Lyhytikäiset tavarat
15	Palvelut
16	VTY:n kulutusmenot
17	Kulutusmenot yhteensä
18	Rakennusinvestoinnit
19	Talorakennukset
20	Asuinrakennukset
21	Muut talorakennukset)
22	Maa- ja vesirakennukset
23	Koneet, laitteet ja kuljetusvälineet
24	Muut investoinnit
25	Investoinnit yhteensä
26	Julkiset investoinnit
27	Yksityiset investoinnit
28	Kokonaiskysyntä
29	Kotimainen kysyntä

**KYSYNTÄ JA TARJONTA, milj. euroa
käyvin hinnoin**

Sivu	
59	Bruttokansantuote markkinahintaan
60	Tuonti yhteensä
61	Tavaroiden tuonti
62	Palveluiden tuonti
63	Kokonaistarjonta
64	Vienti yhteensä
65	Tavaroiden vienti
66	Palveluiden vienti
67	Julkiset kulutusmenot
68	Yksityiset kulutusmenot
69	Kotitalouksien kulutusmenot (kans)
70	Kestävät kulutustavarat
71	Puolikestävät tavarat
72	Lyhytikäiset tavarat
73	Palvelut
74	Turistimenot, netto
75	VTY:n kulutusmenot
76	Kulutusmenot yhteensä
77	Rakennusinvestoinnit
78	Talorakennukset
79	Asuinrakennukset -
80	Muut talorakennukset
81	Maa- ja vesirakennukset
82	Koneet, laitteet ja kuljetusvälineet
83	Muut investoinnit
84	Investoinnit yhteensä
85	Julkiset investoinnit
86	Yksityiset investoinnit
87	Varastojen muutos
88	Tilastollinen ero
89	Kokonaiskysyntä
90	Kotimainen kysyntä

**ARVONLISÄYS perushintaan, milj. euroa
viitevuoden 2000 hintoihin; ei summautuvia
toimialoittain**

Sivu

- 30 A_T Arvonlisäys yhteensä
- 31 01 Maatalous ja metsästys
- 32 02 Metsätalous
- 33 B_E Koko teollisuus
- 34 C Tehdasteollisuus
- 35 16_17 Metsäteollisuus
- 36 19_22 Kemianteollisuus
- 37 24_25+28_30+33 Metalliteollisuus
pl. sähkö- ja elektroniikkateollisuus
- 38 26_27 Sähkö- ja elektroniikkateollisuus
- 39 D_E Energiahuolto; vesi- ja jätehuolto
- 40 F Rakentaminen
- 41 G_I Kauppa; liikenne;
majoitus- ja ravitsemistoiminta
- 42 G Kauppa
- 43 H Liikenne
- 44 J Informaatio ja viestintä
- 45 K Rahoitus- ja vakuutustoiminta
- 46 L Kiinteistöalan toiminta
- 47 M_N Ammatillinen, tieteellinen ja
tekninen toiminta; hallinto- ja tukipalvelut
- 48 O_Q Julkinen hallinto;
koulutus; terveys- ja sosiaalipalvelut
- 49 R_T Muut palvelut
- 50 A Alkutuotanto
- 51 B_F Jalostus
- 52 G_T Palvelut
- 53 Tuoteverot miinus tukipalkkiot
- 54 Tuoteverot
- 55 Tuotetukipalkkiot

**ARVONLISÄYS perushintaan, milj. euroa
käyvin hinnoin
toimialoittain**

Sivu

- 91 A_T Arvonlisäys yhteensä
- 92 01 Maatalous ja metsästys
- 93 02 Metsätalous
- 94 B_E Koko teollisuus
- 95 C Tehdasteollisuus
- 96 16_17 Metsäteollisuus
- 97 19_22 Kemianteollisuus
- 98 24_25+28_30+33 Metalliteollisuus
pl. sähkö- ja elektroniikkateollisuus
- 99 26_27 Sähkö- ja elektroniikkateollisuus
- 100 D_E Energiahuolto; vesi- ja jätehuolto
- 101 F Rakentaminen
- 102 G_I Kauppa; liikenne;
majoitus- ja ravitsemistoiminta
- 103 G Kauppa
- 104 H Liikenne
- 105 J Informaatio ja viestintä
- 106 K Rahoitus- ja vakuutustoiminta
- 107 L Kiinteistöalan toiminta
- 108 M_N Ammatillinen, tieteellinen ja
tekninen toiminta; hallinto- ja tukipalvelut
- 109 O_Q Julkinen hallinto;
koulutus; terveys- ja sosiaalipalvelut
- 110 R_T Muut palvelut
- 111 A Alkutuotanto
- 112 B_F Jalostus
- 113 G_T Palvelut
- 114 Julkisyhteisöjen palvelut
- 115 Yksityiset palvelut
- 116 Tuoteverot miinus tukipalkkiot
- 117 Tuoteverot
- 118 Tuotetukipalkkiot

**KANSANTULON jakaantuminen, milj. euroa
viitevuoden 2000 hintoihin; ei summautuvia**

Sivu

- 56 Bruttokansantulo (GNI)
- 57 Kiinteän pääoman kuluminen
- 58 Nettokansantulo

VÄESTÖ JA TYÖLLISYYS

Sivu

- 134 Kokonaisväkiluku (100 henkeä)
- 135 Työttömät (100 henkeä)
- 136 Työlliset yhteensä kotim. (100 henkeä)
- 137 Tehdyt työtunnit (100 000h)

**KANSANTULON jakaantuminen, milj. euroa
käyvin hinnoin**

Sivu

- 119 Palkat ja palkkiot
- 120 Työnantajain sosiaaliturvamaksut
- 121 Bruttotoimintaylijäämä ja sekatalo, brutto
- 122 Toimintaylijäämä ja sekatalo
- 123 Kiinteän pääoman kuluminen
- 124 Tuotannon ja tuonnin verot
miinus tukipalkkiot
- 125 Ensitalo ulkomailta, netto
- 126 Omaisuustulot ja tuotannon ja
tuonnin verot ulkomailta, netto
- 127 Palkat ulkomailta, netto
- 128 Bruttokansantulo (GNI)
- 129 Nettokansantulo
- 130 Tulonsiirrot ulkomailta, netto
- 131 Käytettävissä oleva tulo, netto
- 132 Kansantalouden säästö, netto
- 133 Nettoluotonanto

Seuraava päivitys:

Saatavilla maksuttomana

Tilastokeskuksen internet-sivulta

osoitteesta:

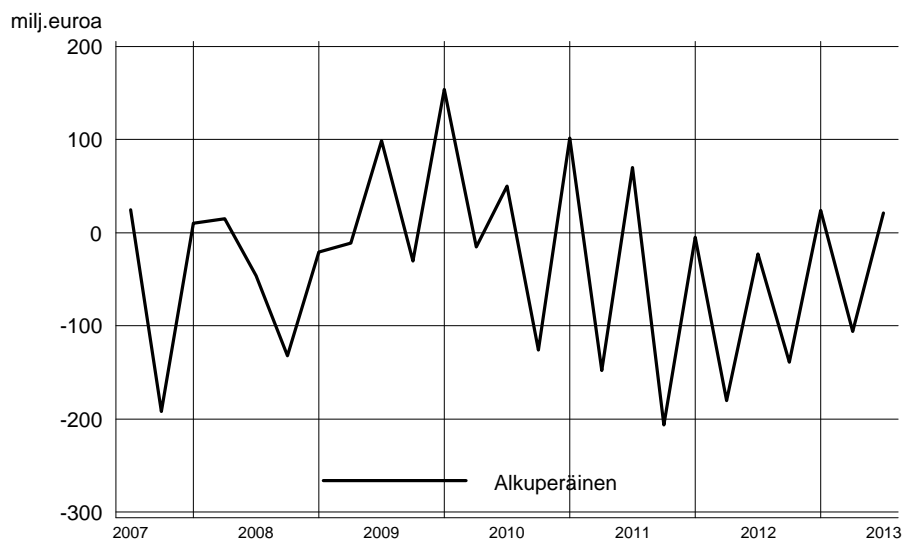
<http://tilastokeskus.fi/til/ntp/tup.html>

3. neljännes 2013

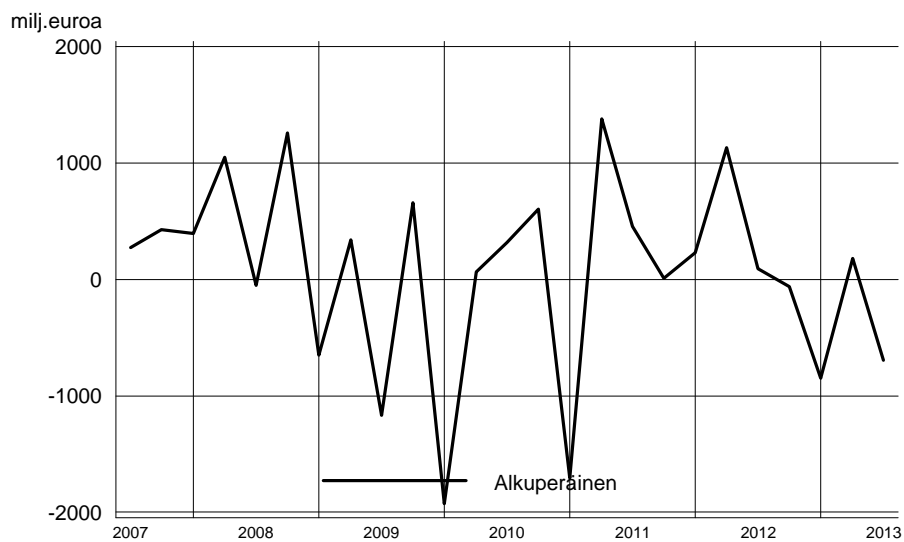
5.12.2013

Tuotenumero 60145 pdf-tiedosto

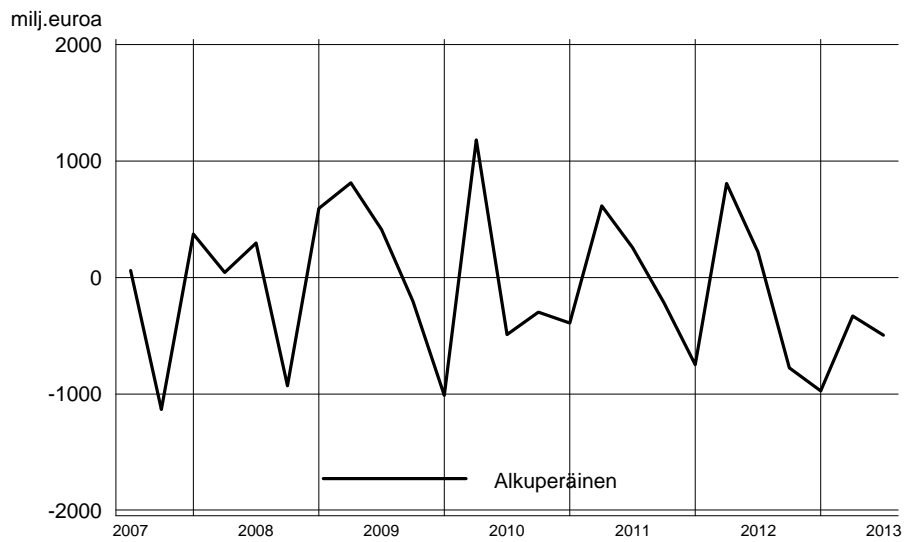
Vuosi	Alkuperäinen sarja				Yht
	N1	N2	N3	N4	
1994	-43	-90	-150	-70	-353
1995	12	-32	-85	-31	-136
1996	-31	-42	-50	-14	-137
1997	-38	-84	-166	-68	-356
1998	-142	-67	-107	36	-280
1999	-15	-37	-208	-41	-301
2000	-31	-51	-239	-52	-373
2001	-73	-44	-225	-77	-419
2002	-78	-37	-182	-51	-348
2003	-44	-15	-205	3	-261
2004	7	21	-266	46	-192
2005	-57	-19	-142	-11	-229
2006	-52	-15	-193	2	-258
2007	-7	25	-192	10	-164
2008	15	-46	-132	-21	-184
2009	-11	99	-30	154	212
2010	-15	50	-126	102	11
2011	-148	70	-206	-5	-289
2012	-180	-23	-139	24	-318
2013	-106	21	.	.	-85



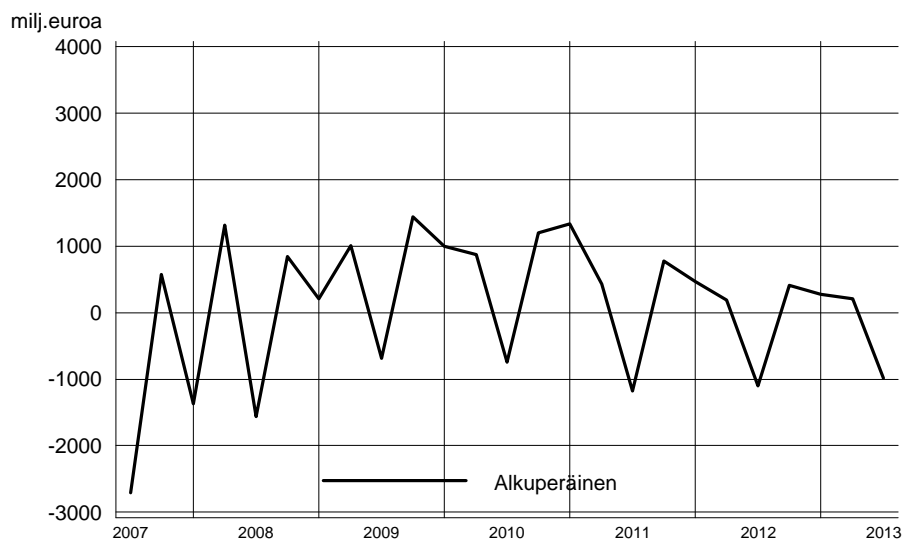
Vuosi	Alkuperäinen sarja				Yht
	N1	N2	N3	N4	
1994	-251	353	201	733	1036
1995	254	29	742	-10	1015
1996	238	-648	18	87	-305
1997	225	77	-67	164	399
1998	65	436	229	191	921
1999	-31	-106	27	13	-97
2000	148	144	622	120	1034
2001	1246	-329	696	-1259	354
2002	446	-139	870	-550	627
2003	530	206	154	-261	629
2004	311	88	416	121	936
2005	1530	150	671	400	2751
2006	1801	-586	689	200	2104
2007	1658	275	427	396	2756
2008	1047	-53	1259	-648	1605
2009	341	-1168	660	-1929	-2096
2010	62	315	602	-1708	-729
2011	1376	457	9	228	2070
2012	1131	93	-62	-851	311
2013	177	-696	.	.	-519



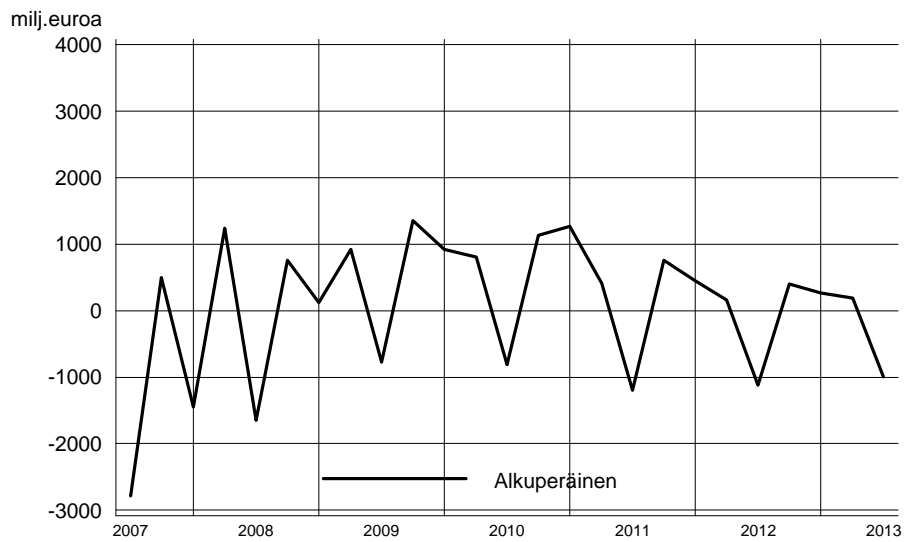
Vuosi	Alkuperäinen sarja				Yht
	N1	N2	N3	N4	
1994	-412	-377	230	220	-339
1995	-544	-52	-164	296	-464
1996	-431	112	-279	-173	-771
1997	-383	9	-45	35	-384
1998	-406	154	-118	-313	-683
1999	215	428	-225	-652	-234
2000	222	661	-767	-116	0
2001	-650	765	-480	365	0
2002	126	546	-753	81	0
2003	557	-374	-421	238	0
2004	-221	336	45	-160	0
2005	-291	912	-585	-36	0
2006	-508	701	-178	-15	0
2007	702	59	-1132	371	0
2008	44	293	-930	593	0
2009	813	410	-207	-1016	0
2010	1182	-492	-298	-392	0
2011	613	254	-217	-748	-98
2012	804	217	-778	-974	-731
2013	-330	-496	.	.	-826



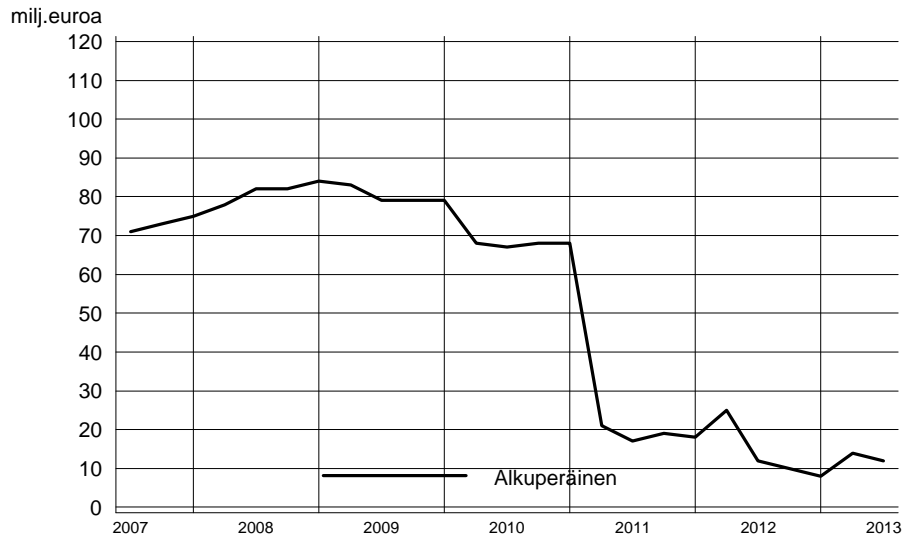
Vuosi	Alkuperäinen sarja				Yht
	N1	N2	N3	N4	
1994	-1294	-1012	-731	-762	-3799
1995	-1003	-1051	-656	-481	-3191
1996	-628	-906	-522	-550	-2606
1997	-611	-735	-336	-247	-1929
1998	-820	-1064	-478	-326	-2688
1999	-596	-586	-217	-189	-1588
2000	-41	-1066	42	55	-1010
2001	258	-1152	371	330	-193
2002	365	-881	426	329	239
2003	172	-1151	116	-240	-1103
2004	1077	-495	243	325	1150
2005	603	-1299	1018	403	725
2006	1142	-69	1686	-1187	1572
2007	3587	-2710	570	-1370	77
2008	1318	-1567	839	205	795
2009	1004	-690	1436	999	2749
2010	868	-744	1202	1334	2660
2011	427	-1178	774	468	491
2012	188	-1104	407	276	-233
2013	204	-981	.	.	-777



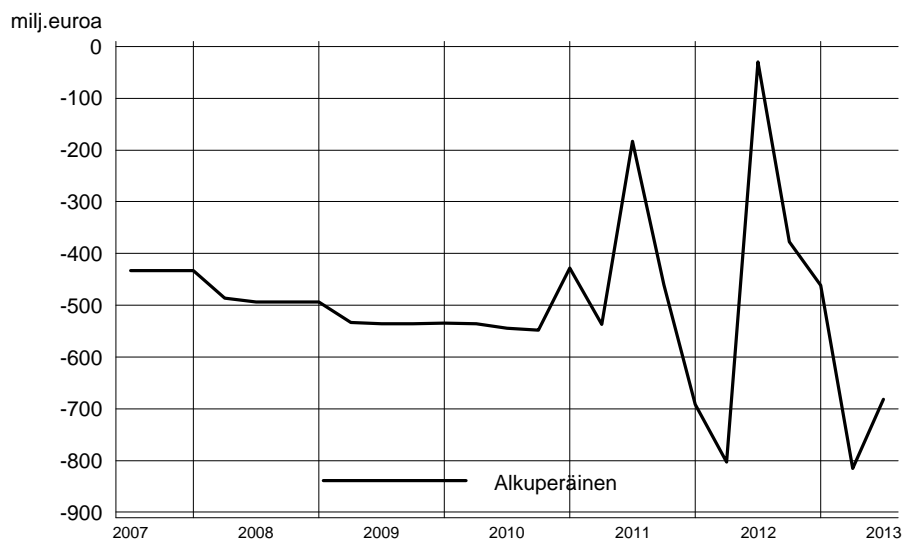
Vuosi	Alkuperäinen sarja				Yht
	N1	N2	N3	N4	
1994	-1300	-1018	-737	-766	-3821
1995	-1006	-1055	-660	-484	-3205
1996	-648	-925	-540	-570	-2683
1997	-648	-770	-370	-280	-2068
1998	-888	-1131	-546	-396	-2961
1999	-682	-672	-305	-281	-1940
2000	-147	-1174	-76	-73	-1470
2001	131	-1277	246	207	-693
2002	255	-992	317	224	-196
2003	59	-1254	31	-313	-1477
2004	967	-588	165	251	795
2005	514	-1389	929	313	367
2006	1066	-145	1609	-1262	1268
2007	3515	-2781	497	-1445	-214
2008	1240	-1649	757	121	469
2009	921	-769	1357	920	2429
2010	800	-811	1134	1266	2389
2011	406	-1195	755	450	416
2012	163	-1116	397	268	-288
2013	190	-993	.	.	-803



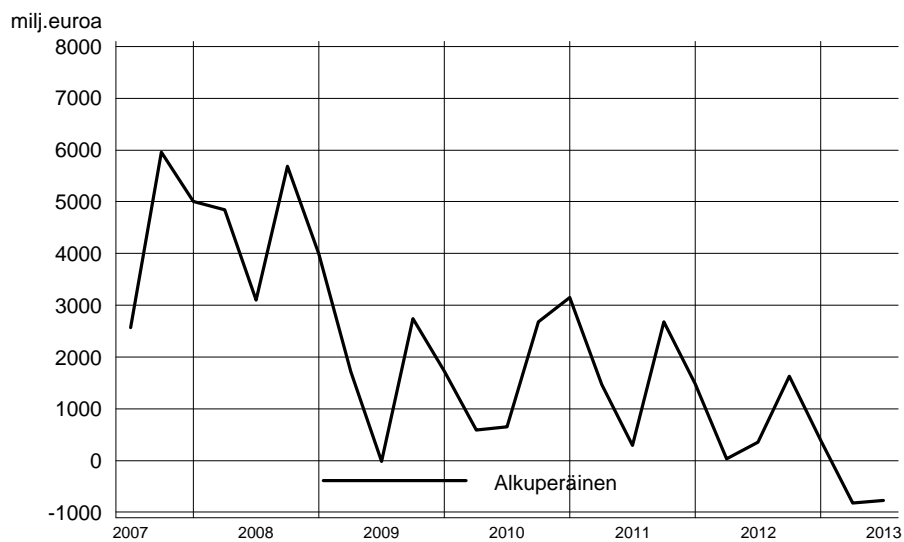
Vuosi	Alkuperäinen sarja				Yht
	N1	N2	N3	N4	
1994	6	6	6	4	22
1995	3	4	4	3	14
1996	20	19	18	20	77
1997	37	35	34	33	139
1998	68	67	68	70	273
1999	86	86	88	92	352
2000	106	108	118	128	460
2001	127	125	125	123	500
2002	110	111	109	105	435
2003	113	103	85	73	374
2004	110	93	78	74	355
2005	89	90	89	90	358
2006	76	76	77	75	304
2007	72	71	73	75	291
2008	78	82	82	84	326
2009	83	79	79	79	320
2010	68	67	68	68	271
2011	21	17	19	18	75
2012	25	12	10	8	55
2013	14	12	.	.	26



Vuosi	Alkuperäinen sarja				Yht
	N1	N2	N3	N4	
1994	-104	-100	-100	-100	-404
1995	-49	-49	-49	-49	-196
1996	-164	-173	-173	-173	-683
1997	-181	-178	-178	-178	-715
1998	-220	-225	-225	-225	-895
1999	-261	-259	-259	-259	-1038
2000	-264	-257	-257	-257	-1035
2001	-281	-281	-281	-281	-1124
2002	-319	-312	-312	-312	-1255
2003	-353	-355	-355	-355	-1418
2004	-378	-372	-372	-372	-1494
2005	-425	-422	-422	-422	-1691
2006	-432	-433	-433	-433	-1731
2007	-433	-433	-433	-433	-1732
2008	-486	-494	-494	-494	-1968
2009	-533	-536	-536	-535	-2140
2010	-536	-544	-548	-428	-2056
2011	-537	-183	-460	-692	-1872
2012	-803	-30	-377	-461	-1671
2013	-815	-682	.	.	-1497



Vuosi	Alkuperäinen sarja				Yht
	N1	N2	N3	N4	
1994	-1866	-384	909	1215	-126
1995	-214	992	1687	2465	4930
1996	11	751	1336	2106	4204
1997	470	1774	2710	3651	8605
1998	1320	2460	3334	3817	10931
1999	2085	3297	3773	4171	13326
2000	3212	3253	5152	5592	17209
2001	4526	3604	5427	5100	18657
2002	3702	3739	5233	5126	17800
2003	3202	2302	3949	3915	13368
2004	4005	3138	4470	5089	16702
2005	3709	2117	4782	4684	15292
2006	4385	3519	5737	3672	17313
2007	7553	2573	5958	5001	21085
2008	4844	3095	5681	3988	17608
2009	1717	-12	2743	1731	6179
2010	589	645	2675	3152	7061
2011	1470	291	2685	1476	5922
2012	29	349	1630	389	2397
2013	-822	-775	.	.	-1597



Vuosi	Alkuperäinen sarja				Yht
	N1	N2	N3	N4	
1994	-24	267	603	-9	837
1995	561	1031	850	1334	3776
1996	512	1111	983	1089	3695
1997	742	1121	1825	1728	5416
1998	1334	1134	1618	1859	5945
1999	1213	1946	2492	2982	8633
2000	2210	1251	3419	3290	10170
2001	2869	1676	3147	4163	11855
2002	2773	2128	3433	4041	12375
2003	1728	1421	2285	2102	7536
2004	3281	1282	2091	3079	9733
2005	2062	-426	2333	1768	5737
2006	2097	1771	2844	1123	7835
2007	4194	-690	3557	639	7700
2008	2361	316	2052	1248	5977
2009	319	-663	1022	2906	3584
2010	-168	-288	650	2973	3167
2011	-341	-1883	565	-873	-2532
2012	-1945	-1522	276	-192	-3383
2013	-572	-1071	.	.	-1643

