

Postiosoite:

00022 TILASTOKESKUS
puhelin: 029 551 1000
telefax: (09) 1734 3429

Tiedustelut:

Pasi Koikkalainen, 029 551 3332
Samu Hakala, 029 551 3756
e-mail:kansantalous.suhdanteet@tilastokeskus.fi

NELJÄNNESVUOSITILINPITO

**KYSYNTÄ JA TARJONTA, milj. euroa
viitevuoden 2010 hintoihin, ei summautuvia**

Sivu

- 4 Bruttokansantuote markkinahintaan
- 5 Tuonti yhteensä
- 6 Tavaroiden tuonti
- 7 Palveluiden tuonti
- 8 Kokonaistarjonta
- 9 Vienti yhteensä
- 10 Tavaroiden vienti
- 11 Palveluiden vienti
- 12 Julkiset kulutusmenot
- 13 Yksityiset kulutusmenot
- 14 Kotitalouksien kulutusmenot (kans)
- 15 Kestävät kulutustavarat
- 16 Puolikestävät tavarat
- 17 Lyhytikäiset tavarat
- 18 Palvelut
- 19 VTY:n kulutusmenot
- 20 Kulutusmenot yhteensä
- 21 Rakennusinvestoinnit
- 22 Talorakennukset
- 23 Asuinrakennukset
- 24 Muut talorakennukset
- 25 Maa- ja vesirakennukset
- 26 Koneet, laitteet ja kuljetusvälineet
- 27 Muut investoinnit
- 28 Investoinnit yhteensä
- 29 Julkiset investoinnit
- 30 Yksityiset investoinnit
- 31 Kokonaiskysyntä
- 32 Kotimainen kysyntä

3. neljännes 2014

**KYSYNTÄ JA TARJONTA, milj. euroa
käyvin hinnoin**

Sivu

- 62 Bruttokansantuote markkinahintaan
- 63 Tuonti yhteensä
- 64 Tavaroiden tuonti
- 65 Palveluiden tuonti
- 66 Kokonaistarjonta
- 67 Vienti yhteensä
- 68 Tavaroiden vienti
- 69 Palveluiden vienti
- 70 Julkiset kulutusmenot
- 71 Yksityiset kulutusmenot
- 72 Kotitalouksien kulutusmenot (kans)
- 73 Kestävät kulutustavarat
- 74 Puolikestävät tavarat
- 75 Lyhytikäiset tavarat
- 76 Palvelut
- 77 Turistimenot, netto
- 78 VTY:n kulutusmenot
- 79 Kulutusmenot yhteensä
- 80 Rakennusinvestoinnit
- 81 Talorakennukset
- 82 Asuinrakennukset
- 83 Muut talorakennukset
- 84 Maa- ja vesirakennukset
- 85 Koneet, laitteet ja kuljetusvälineet
- 86 Muut investoinnit
- 87 Investoinnit yhteensä
- 88 Julkiset investoinnit
- 89 Yksityiset investoinnit
- 90 Varastojen muutos
- 91 Tilastollinen ero
- 92 Kokonaiskysyntä
- 93 Kotimainen kysyntä

**ARVONLISÄYS perushintaan, milj. euroa
viitevuoden 2010 hintoihin, ei summautuvia
toimialoittain**

Sivu

- 33 A_T Arvonlisäys yhteensä
- 34 01 Maatalous ja metsästys
- 35 02 Metsätalous
- 36 B_E Koko teollisuus
- 37 C Tehdasteollisuus
- 38 16_17 Metsäteollisuus
- 39 19_22 Kemianteollisuus
- 40 24_25+28_30+33 Metalliteollisuus
- pl. sähkö- ja elektroniikkateollisuus
- 41 26_27 Sähkö- ja elektroniikkateollisuus
- 42 D_E Energiahuolto, vesi- ja jätehuolto
- 43 F Rakentaminen
- 44 G_I Kauppa, liikenne,
majoitus- ja ravitsemistoiminta
- 45 G Kauppa
- 46 H Liikenne
- 47 J Informaatio ja viestintä
- 48 K Rahoitus- ja vakuutustoiminta
- 49 L Kiinteistöalan toiminta
- 50 M_N Ammatillinen, tieteellinen ja
tekninen toiminta, hallinto- ja tukipalvelut
- 51 O_Q Julkinen hallinto,
koulutus, terveys- ja sosiaalipalvelut
- 52 R_T Muut palvelut
- 53 A Alkutuotanto
- 54 B_F Jalostus
- 55 G_T Palvelut
- 56 Tuoteverot miinus tukipalkkiot
- 57 Tuoteverot
- 58 Tuotetukipalkkiot

**ARVONLISÄYS perushintaan, milj. euroa
käyvin hinnoin
toimialoittain**

Sivu

- 94 A_T Arvonlisäys yhteensä
- 95 01 Maatalous ja metsästys
- 96 02 Metsätalous
- 97 B_E Koko teollisuus
- 98 C Tehdasteollisuus
- 99 16_17 Metsäteollisuus
- 100 19_22 Kemianteollisuus
- 101 24_25+28_30+33 Metalliteollisuus
- pl. sähkö- ja elektroniikkateollisuus
- 102 26_27 Sähkö- ja elektroniikkateollisuus
- 103 D_E Energiahuolto, vesi- ja jätehuolto
- 104 F Rakentaminen
- 105 G_I Kauppa, liikenne,
majoitus- ja ravitsemistoiminta
- 106 G Kauppa
- 107 H Liikenne
- 108 J Informaatio ja viestintä
- 109 K Rahoitus- ja vakuutustoiminta
- 110 L Kiinteistöalan toiminta
- 111 M_N Ammatillinen, tieteellinen ja
tekninen toiminta, hallinto- ja tukipalvelut
- 112 O_Q Julkinen hallinto,
koulutus, terveys- ja sosiaalipalvelut
- 113 R_T Muut palvelut
- 114 A Alkutuotanto
- 115 B_F Jalostus
- 116 G_T Palvelut
- 117 Julkisyhteisöjen palvelut
- 118 Yksityiset palvelut
- 119 Tuoteverot miinus tukipalkkiot
- 120 Tuoteverot
- 121 Tuotetukipalkkiot

**KANSANTULON jakaantuminen, milj. euroa
viitevuoden 2010 hintoihin, ei summautuvia**

Sivu

- 59 Bruttokansantulo (GNI)
- 60 Kiinteän pääoman kuluminen
- 61 Nettokansantulo

VÄESTÖ JA TYÖLLISYYS

Sivu

- 137 Kokonaisväkiluku (100 henkeä)
- 138 Työlliset yhteensä kotim. (100 henkeä)
- 139 Tehdyt työtunnit (100 000h)

**KANSANTULON jakaantuminen, milj. euroa
käyvin hinnoin**

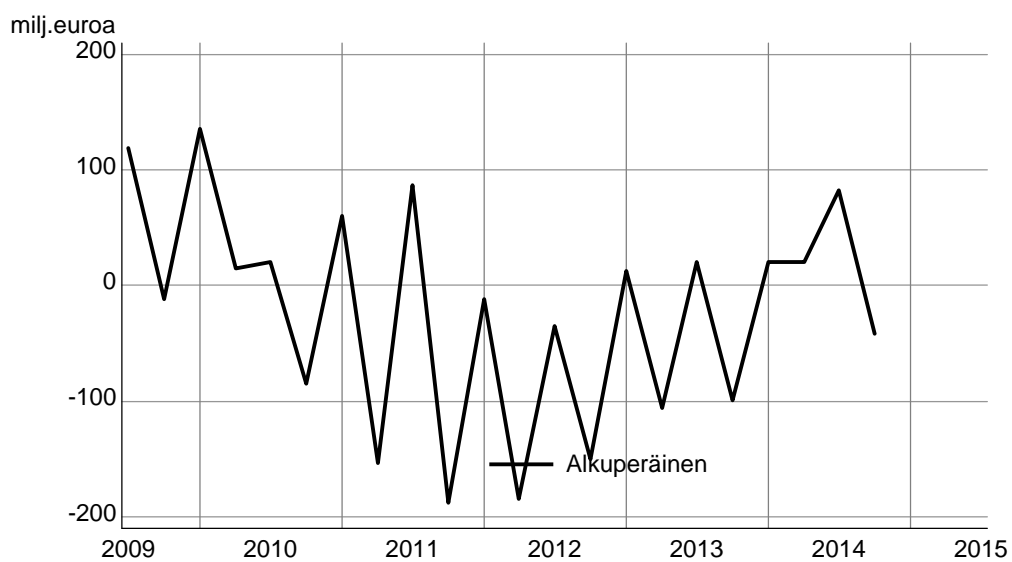
Sivu

- 122 Palkat ja palkkiot
- 123 Työnantajain sosiaaliturvamaksut
- 124 Bruttotoimintaylijäämä ja sekatalo, brutto
- 125 Toimintaylijäämä ja sekatalo
- 126 Kiinteän pääoman kuluminen
- 127 Tuotannon ja tuonnin verot
miinus tukipalkkiot
- 128 Ensitalo ulkomailta, netto
- 128 Omaisuustulot ja tuotannon ja
tuonnin verot ulkomailta, netto
- 130 Palkat ulkomailta, netto
- 131 Bruttokansantulo (GNI)
- 132 Nettokansantulo
- 133 Tulonsiirrot ulkomailta, netto
- 134 Käytettävissä oleva tulo, netto
- 135 Kansantalouden säästö, netto
- 136 Nettoluotonanto

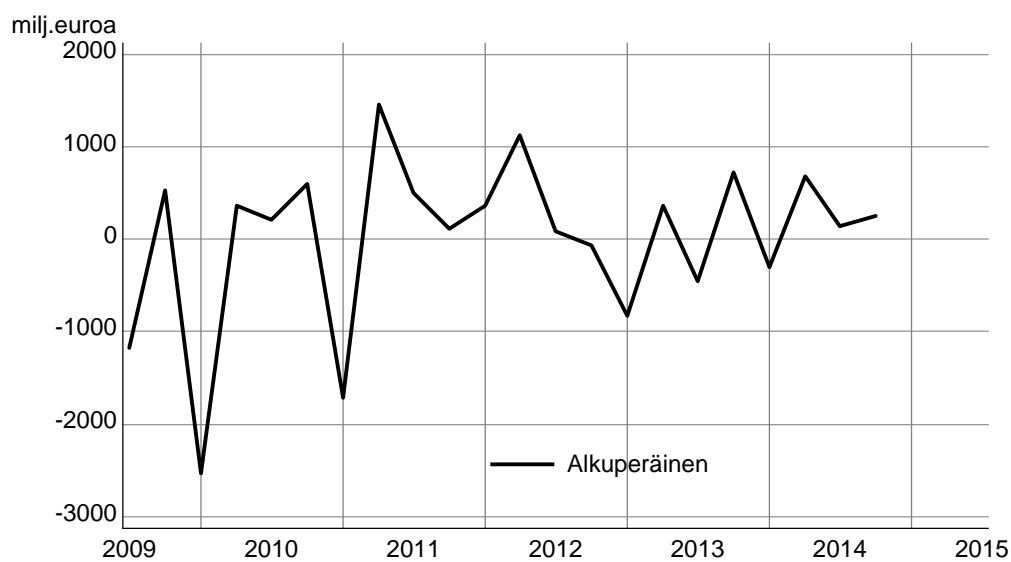
Seuraava päivitys:
Saatavilla maksuttomana
Tilastokeskuksen internet-sivulta osoitteesta:
<http://tilastokeskus.fi/til/ntp/tup.html>

4. neljännes 2014 2.3.2015

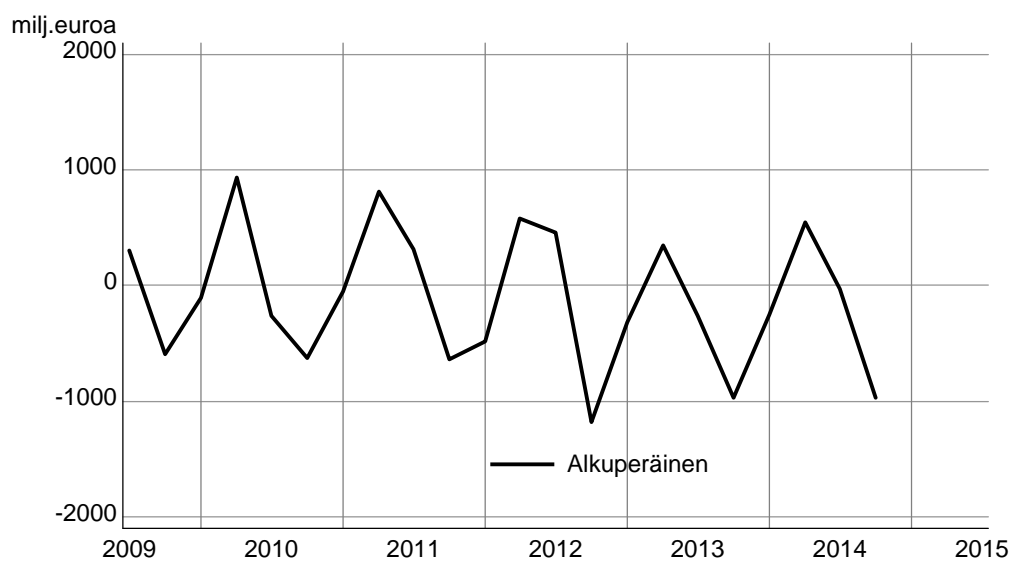
Vuosi	Alkuperäinen sarja				Yht
	N1	N2	N3	N4	
1995	-16	-33	-72	-15	-136
1996	-9	-32	-76	-20	-137
1997	-52	-86	-153	-65	-356
1998	-15	-67	-153	-45	-280
1999	8	-47	-208	-54	-301
2000	-38	-53	-229	-53	-373
2001	-84	-45	-216	-74	-419
2002	-101	-70	-150	-27	-348
2003	-44	-39	-162	-16	-261
2004	-63	5	-151	17	-192
2005	-62	-19	-132	-16	-229
2006	-62	-7	-160	-29	-258
2007	-17	24	-186	15	-164
2008	22	-30	-136	-53	-197
2009	-3	119	-12	136	240
2010	15	20	-85	60	10
2011	-154	87	-188	-12	-267
2012	-185	-35	-150	13	-357
2013	-106	20	-99	20	-165
2014	20	82	-42	.	60



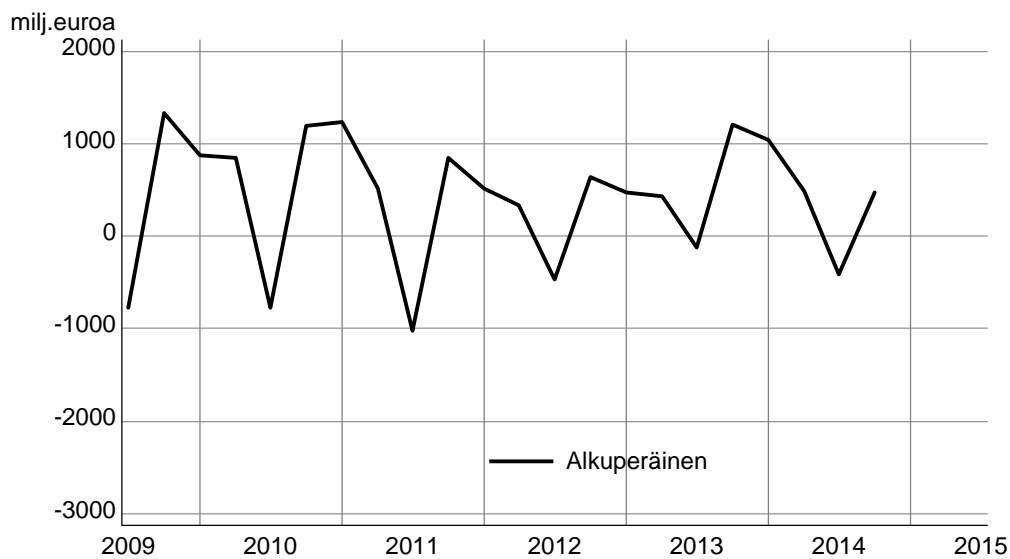
Vuosi	Alkuperäinen sarja				Yht
	N1	N2	N3	N4	
1995	254	29	720	-10	993
1996	238	-648	18	64	-328
1997	225	77	-67	141	376
1998	65	420	229	191	905
1999	-31	-106	27	-3	-113
2000	348	144	422	120	1034
2001	1246	-329	696	-1242	371
2002	446	-139	848	-550	605
2003	530	184	154	-261	607
2004	281	88	416	121	906
2005	1530	150	621	400	2701
2006	1701	-586	400	550	2065
2007	1657	275	82	396	2410
2008	1047	-53	1017	-699	1312
2009	341	-1168	530	-2529	-2826
2010	371	215	602	-1708	-520
2011	1456	507	109	362	2434
2012	1131	93	-62	-834	328
2013	360	-456	731	-300	335
2014	689	144	252	.	1085



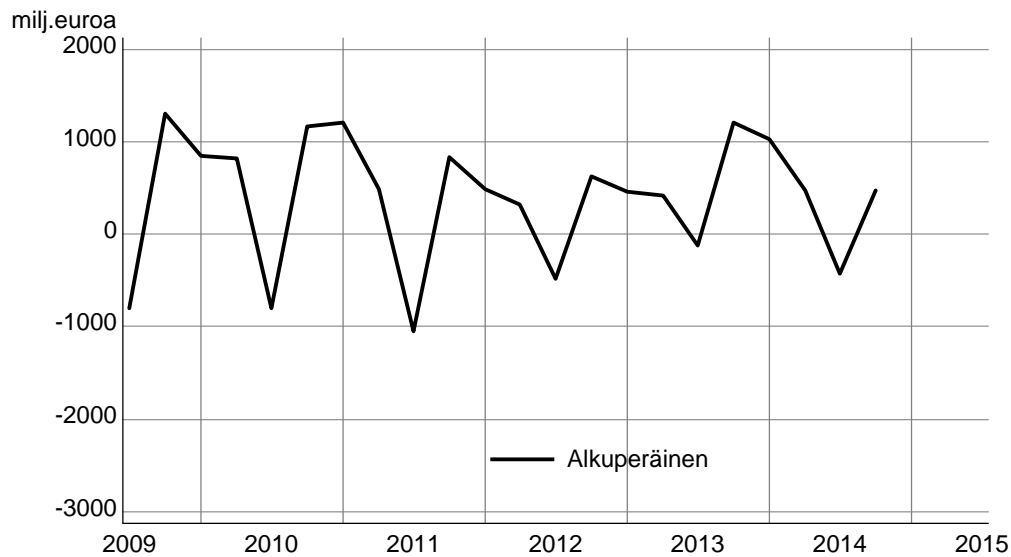
Vuosi	Alkuperäinen sarja				Yht
	N1	N2	N3	N4	
1995	-552	50	-562	395	-669
1996	-191	207	-795	-138	-917
1997	-44	-94	-566	93	-611
1998	-133	22	-600	-86	-797
1999	534	271	-842	-586	-623
2000	307	386	-1375	-249	-931
2001	-156	761	-974	408	39
2002	458	448	-1401	441	-54
2003	588	-193	-655	653	393
2004	-103	479	-325	101	152
2005	-37	1008	-685	-15	271
2006	-164	632	-792	1020	696
2007	349	49	-1059	690	29
2008	186	108	-913	560	-59
2009	311	305	-597	-110	-91
2010	936	-260	-625	-51	0
2011	814	318	-644	-488	0
2012	581	454	-1180	-314	-459
2013	344	-263	-972	-248	-1139
2014	551	-27	-969	.	-445



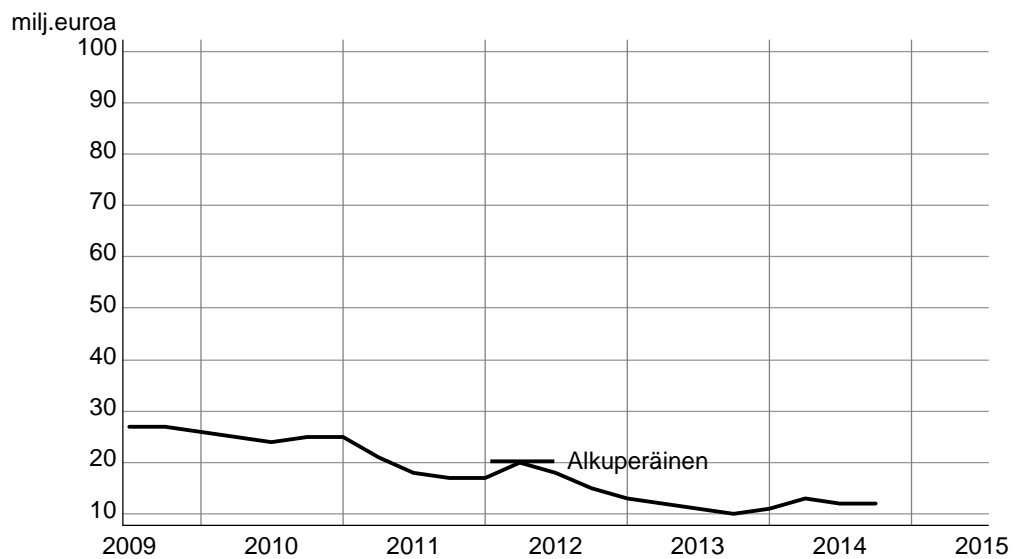
Vuosi	Alkuperäinen sarja				Yht
	N1	N2	N3	N4	
1995	-918	-980	-572	-411	-2881
1996	-554	-833	-441	-475	-2303
1997	-538	-671	-266	-182	-1657
1998	-725	-974	-386	-237	-2322
1999	-451	-373	-226	-221	-1271
2000	-125	-562	-106	-56	-849
2001	140	-463	153	112	-58
2002	1226	-365	77	-465	473
2003	613	-1204	17	-327	-901
2004	638	-1064	761	765	1100
2005	730	-1768	944	748	654
2006	846	-1271	1017	967	1559
2007	579	-1936	1007	826	476
2008	841	-2364	938	801	216
2009	835	-770	1332	871	2268
2010	846	-776	1195	1234	2499
2011	512	-1027	854	512	851
2012	337	-461	644	471	991
2013	434	-114	1215	1046	2581
2014	491	-418	481	.	554



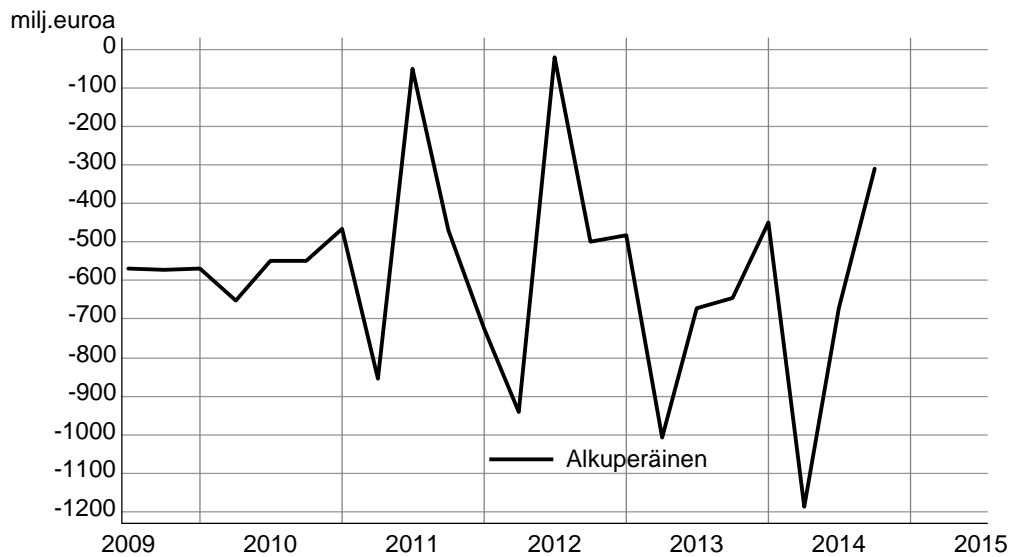
Vuosi	Alkuperäinen sarja				Yht
	N1	N2	N3	N4	
1995	-921	-984	-576	-414	-2895
1996	-574	-852	-459	-495	-2380
1997	-575	-706	-300	-215	-1796
1998	-793	-1041	-454	-307	-2595
1999	-537	-459	-314	-313	-1623
2000	-222	-664	-221	-185	-1292
2001	24	-579	36	-4	-523
2002	1127	-465	-20	-559	83
2003	517	-1291	-54	-385	-1213
2004	550	-1136	702	712	828
2005	667	-1832	881	683	399
2006	797	-1321	967	914	1357
2007	543	-1971	969	780	321
2008	810	-2400	900	755	65
2009	804	-797	1305	845	2157
2010	821	-800	1170	1209	2400
2011	491	-1045	837	495	778
2012	317	-479	629	458	925
2013	422	-125	1205	1035	2537
2014	478	-430	469	.	517



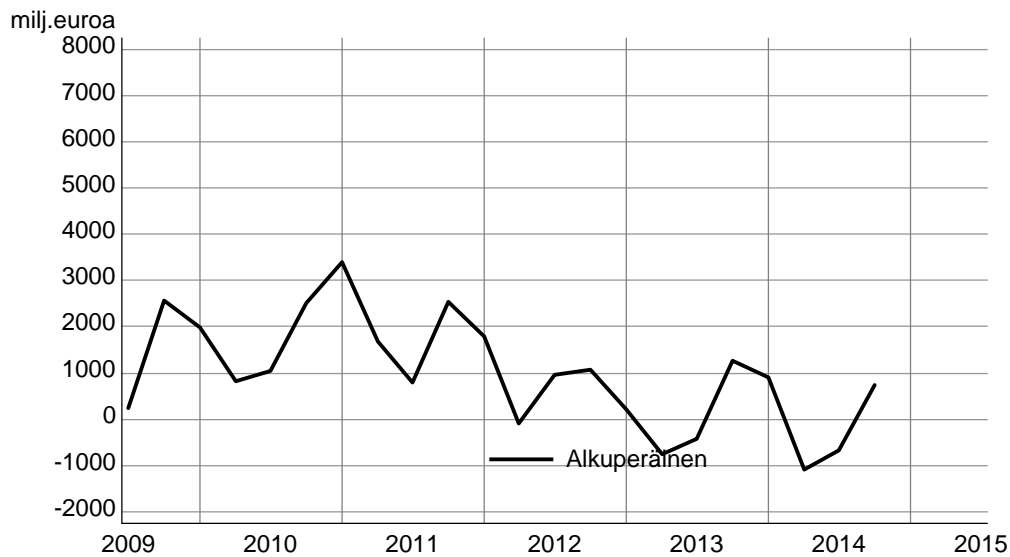
Vuosi	Alkuperäinen sarja				Yht
	N1	N2	N3	N4	
1995	3	4	4	3	14
1996	20	19	18	20	77
1997	37	35	34	33	139
1998	68	67	68	70	273
1999	86	86	88	92	352
2000	97	102	115	129	443
2001	116	116	117	116	465
2002	99	100	97	94	390
2003	96	87	71	58	312
2004	88	72	59	53	272
2005	63	64	63	65	255
2006	49	50	50	53	202
2007	36	35	38	46	155
2008	31	36	38	46	151
2009	31	27	27	26	111
2010	25	24	25	25	99
2011	21	18	17	17	73
2012	20	18	15	13	66
2013	12	11	10	11	44
2014	13	12	12	.	37



Vuosi	Alkuperäinen sarja				Yht
	N1	N2	N3	N4	
1995	-170	-169	-169	-169	-677
1996	-272	-283	-283	-283	-1121
1997	-296	-294	-294	-294	-1178
1998	-332	-339	-339	-339	-1349
1999	-376	-373	-373	-373	-1495
2000	-374	-372	-372	-373	-1491
2001	-385	-384	-384	-382	-1535
2002	-385	-379	-379	-384	-1527
2003	-426	-429	-429	-434	-1718
2004	-418	-414	-414	-416	-1662
2005	-466	-467	-467	-469	-1869
2006	-482	-484	-484	-488	-1938
2007	-481	-480	-480	-485	-1926
2008	-525	-534	-534	-541	-2134
2009	-564	-570	-571	-568	-2273
2010	-651	-548	-548	-465	-2212
2011	-854	-51	-468	-726	-2099
2012	-942	-21	-499	-482	-1944
2013	-1009	-672	-644	-450	-2775
2014	-1186	-673	-309	.	-2168



Vuosi	Alkuperäinen sarja				Yht
	N1	N2	N3	N4	
1995	-48	1231	1496	2710	5389
1996	454	1074	1155	2399	5082
1997	1107	1930	2576	4012	9625
1998	2022	2737	3356	4445	12560
1999	2949	3743	3690	4677	15059
2000	3918	4060	4843	5884	18705
2001	5315	4728	5179	5340	20562
2002	5278	4526	4595	5012	19411
2003	3990	2759	3950	4512	15211
2004	4008	3107	5041	6130	18286
2005	4376	2119	4925	5551	16971
2006	4556	2687	5193	6116	18552
2007	4865	3690	6530	7636	22721
2008	5097	2746	6087	5009	18939
2009	1764	253	2572	1988	6577
2010	819	1041	2524	3411	7795
2011	1670	792	2528	1788	6778
2012	-103	965	1078	201	2141
2013	-760	-414	1273	918	1017
2014	-1098	-671	737	.	-1032



Vuosi	Alkuperäinen sarja				Yht
	N1	N2	N3	N4	
1995	558	1026	849	1333	3766
1996	509	1105	981	1087	3682
1997	738	1115	1823	1726	5402
1998	1338	1138	1624	1863	5963
1999	1282	2095	2423	2898	8698
2000	2109	1752	3265	3175	10301
2001	2691	2310	2872	3887	11760
2002	3544	2553	2993	3153	12243
2003	2075	1273	2091	1916	7355
2004	2770	639	2535	3444	9388
2005	2010	-1046	2212	2253	5429
2006	1674	560	2782	1953	6969
2007	1268	87	3789	2537	7681
2008	1774	-518	2093	1975	5324
2009	387	-512	1090	2832	3797
2010	-279	-219	565	2779	2846
2011	-694	-1657	520	-884	-2715
2012	-2035	-1155	138	-571	-3623
2013	-1142	-805	-15	118	-1844
2014	-1380	-1445	364	.	-2461

