

**Postal address:**

FIN - 00022 STATISTICS FINLAND

telephone: +358 29 551 1000

telefax: +358 9 1734 3429

**Inquiries:**

Samu Hakala +358 29 551 3756,

Veli-Pekka Karvinen +358 29 551 2667,

e-mail: kansantalous.suhdanteet@stat.fi

**QUARTERLY NATIONAL ACCOUNTS**

1st quarter 2017

**TIME SERIES**

**GROSS DOMESTIC PRODUCT AND EXPENDITURE, 1 000 000 EUR, at reference year 2010 prices; not additive**

Page

|    |  |
|----|--|
| 4  | Gross Domestic Product                             |
| 5  | Imports of goods and services                      |
| 6  | Imports of goods                                   |
| 7  | Imports of services                                |
| 8  | Total supply                                       |
| 9  | Exports of goods and services                      |
| 10 | Exports of goods                                   |
| 11 | Exports of services                                |
| 12 | Government consumption expenditure                 |
| 13 | Private consumption expenditure                    |
| 14 | Consumption expenditure of households              |
| 15 | Durable goods                                      |
| 16 | Semi-durable goods                                 |
| 17 | Non-durable goods                                  |
| 18 | Services   |
| 19 | Consumption expenditure of non-profit institutions |
| 20 | Total consumption expenditure                      |
| 21 | Buildings and civil engineering                    |
| 22 | Buildings  |
| 23 | Dwellings  |
| 24 | Non-residential buildings                          |
| 25 | Civil engineering                                  |
| 26 | Machinery and equipment                            |
| 27 | Other gross fixed capital formation                |
| 28 | Total gross fixed capital formation                |
| 29 | Government gross fixed capital formation           |
| 30 | Private gross fixed capital formation              |
| 31 | Total demand                                       |
| 32 | Domestic demand                                    |

**GROSS DOMESTIC PRODUCT AND EXPENDITURE 1 000 000 EUR, current prices**

Page

|    |  |
|----|--|
| 62 | Gross Domestic Product                             |
| 63 | Imports of goods and services                      |
| 64 | Imports of goods                                   |
| 65 | Imports of services                                |
| 66 | Total supply                                       |
| 67 | Exports of goods and services                      |
| 68 | Exports of goods                                   |
| 69 | Exports of services                                |
| 70 | Government consumption expenditure                 |
| 71 | Private consumption expenditure                    |
| 72 | Consumption expenditure of households              |
| 73 | Durable goods                                      |
| 74 | Semi-durable goods                                 |
| 75 | Non-durable goods                                  |
| 76 | Services   |
| 77 | Expenditure on tourism, net                        |
| 78 | Consumption expenditure of non-profit institutions |
| 79 | Total consumption expenditure                      |
| 80 | Buildings and civil engineering                    |
| 81 | Buildings  |
| 82 | Dwellings  |
| 83 | Non-residential buildings                          |
| 84 | Civil engineering                                  |
| 85 | Machinery and equipment                            |
| 86 | Other gross fixed capital formation                |
| 87 | Total gross fixed capital formation                |
| 88 | Government gross fixed capital formation           |
| 89 | Private gross fixed capital formation              |
| 90 | Changes in inventories                             |
| 91 | Statistical discrepancy                            |
| 92 | Total demand                                       |
| 93 | Domestic demand                                    |

**VALUE ADDED at basic prices by industry  
1 000 000 EUR, at reference  
year 2010 prices; not additive**

| Page |  |
|------|--|
| 33   | A_T Value added, total   |
| 34   | 01 Agriculture and hunting   |
| 35   | 02 Forestry  |
| 36   | B_E Manufacturing, mining and<br>quarrying and other industry                                      |
| 37   | C Manufacturing  |
| 38   | 16_17 Manufacture of wood and paper products   |
| 39   | 19_22 Manufacture of chemicals and<br>chemical products  |
| 40   | 24_25+28_30+33 Manufacture of metal products<br>and machinery excl. electrical/electronic products |
| 41   | 26_27 Manufacture of electronic products and<br>electrical equipment                               |
| 42   | D_E Electricity and water supply;<br>waste management  |
| 43   | F Construction   |
| 44   | G_I Trade; transportation and storage;<br>accommodation and food services                          |
| 45   | G Trade  |
| 46   | H Transportation and storage   |
| 47   | J Information and communication  |
| 48   | K Financial and insurance activities   |
| 49   | L Real estate activities   |
| 50   | M_N Professional, scientific, technical,<br>administration and support service activities          |
| 51   | O_Q Public administration, defence, education,<br>human health and social work activities          |
| 52   | R_T Other services   |
| 53   | A Agriculture, forestry and fishing  |
| 54   | B_F Secondary production   |
| 55   | G_T Services   |
| 56   | Taxes less subsidies on products   |
| 57   | Taxes on products  |
| 58   | Subsidies on products  |

**VALUE ADDED at basic prices by industry  
1 000 000 EUR, current prices**

| Page |  |
|------|--|
| 94   | A_T Value added, total   |
| 95   | 01 Agriculture and hunting   |
| 96   | 02 Forestry  |
| 97   | B_E Manufacturing, mining and<br>quarrying and other industry                                      |
| 98   | C Manufacturing  |
| 99   | 16_17 Manufacture of wood and paper products   |
| 100  | 19_22 Manufacture of chemicals and<br>chemical products  |
| 101  | 24_25+28_30+33 Manufacture of metal products<br>and machinery excl. electrical/electronic products |
| 102  | 26_27 Manufacture of electronic products and<br>electrical equipment                               |
| 103  | D_E Electricity and water<br>supply; waste management  |
| 104  | F Construction   |
| 105  | G_I Trade; transportation and storage;<br>accommodation and food services                          |
| 106  | G Trade  |
| 107  | H Transportation and storage   |
| 108  | J Information and communication  |
| 109  | K Financial and insurance activities   |
| 110  | L Real estate activities   |
| 111  | M_N Professional, scientific, technical,<br>administration and support service activities          |
| 112  | O_Q Public administration, defence, education,<br>human health and social work activities          |
| 113  | R_T Other services   |
| 114  | A Agriculture, forestry and fishing  |
| 115  | B_F Secondary production   |
| 116  | G_T Services   |
| 117  | General government services  |
| 118  | Private services   |
| 119  | Taxes less subsidies on products   |
| 120  | Taxes on products  |
| 121  | Subsidies on products  |

**NATIONAL INCOME, 1 000 000 EUR,  
at reference year 2010 prices;  
not additive**

Page

|    |                              |
|----|------------------------------|
| 59 | Gross national income (GNI)  |
| 60 | Consumption of fixed capital |
| 61 | Net national income          |

**POPULATION AND EMPLOYMENT**

Page

|     |                              |
|-----|------------------------------|
| 137 | Population (100 persons)     |
| 138 | Employed total (100 persons) |
| 139 | Total hours worked (100 000) |

**NATIONAL INCOME, 1 000 000 EUR  
current prices**

Page

|     |  |
|-----|--|
| 122 | Wages and salaries   |
| 123 | Employers' social contributions  |
| 124 | Operating surplus / mixed income   |
| 125 | Operating surplus and mixed income, gross  |
| 126 | Consumption of fixed capital   |
| 127 | Taxes on production and imports less<br>subsidies                                      |
| 128 | Balance of primary incomes from the<br>rest of the world, net                          |
| 129 | Property income and taxes on production<br>and imports from the rest of the world, net |
| 130 | Wages and salaries from the rest of<br>the world, net                                  |
| 131 | Gross national income (GNI)  |
| 132 | Net national income  |
| 133 | Current transfers from the rest of<br>the world, net                                   |
| 134 | Disposable income, net   |
| 135 | Net saving   |
| 136 | Net lending  |

**Next update:**

Available without charge  
on Statistics Finland: web  
<http://tilastokeskus.fi/til/ntp/tup.html>

2nd quarter 2017

1.9.2017

**Product number** 60145 pdf-file

**Postiosoite:**

00022 TILASTOKESKUS  
puhelin: 029 551 1000  
telefax: (09) 1734 3429

**Tiedustelut:**

Samu Hakala, 029 551 3756  
Veli-Pekka Karvinen, 029 551 2667  
e-mail:kansantalous.suhdanteet@tilastokeskus.fi

**NELJÄNNESVUOSITILINPITO**

**KYSYNTÄ JA TARJONTA, milj. euroa  
viitevuoden 2010 hintoihin, ei summautuvia**

Sivu

- 4 Bruttokansantuote markkinahintaan
- 5 Tuonti yhteensä
- 6 Tavaroiden tuonti
- 7 Palveluiden tuonti
- 8 Kokonaistarjonta
- 9 Vienti yhteensä
- 10 Tavaroiden vienti
- 11 Palveluiden vienti
- 12 Julkiset kulutusmenot
- 13 Yksityiset kulutusmenot
- 14 Kotitalouksien kulutusmenot (kans)
- 15 Kestävät kulutustavarat
- 16 Puolikestävät tavarat
- 17 Lyhytikäiset tavarat
- 18 Palvelut
- 19 VTY:n kulutusmenot
- 20 Kulutusmenot yhteensä
- 21 Rakennusinvestoinnit
- 22 Talorakennukset
- 23 Asuinrakennukset
- 24 Muut talorakennukset
- 25 Maa- ja vesirakennukset
- 26 Koneet, laitteet ja kuljetusvälineet
- 27 Muut investoinnit
- 28 Investoinnit yhteensä
- 29 Julkiset investoinnit
- 30 Yksityiset investoinnit
- 31 Kokonaiskysyntä
- 32 Kotimainen kysyntä

**1. neljännes 2017**

**KYSYNTÄ JA TARJONTA, milj. euroa  
käyvin hinnoin**

Sivu

- 62 Bruttokansantuote markkinahintaan
- 63 Tuonti yhteensä
- 64 Tavaroiden tuonti
- 65 Palveluiden tuonti
- 66 Kokonaistarjonta
- 67 Vienti yhteensä
- 68 Tavaroiden vienti
- 69 Palveluiden vienti
- 70 Julkiset kulutusmenot
- 71 Yksityiset kulutusmenot
- 72 Kotitalouksien kulutusmenot (kans)
- 73 Kestävät kulutustavarat
- 74 Puolikestävät tavarat
- 75 Lyhytikäiset tavarat
- 76 Palvelut
- 77 Turistimenot, netto
- 78 VTY:n kulutusmenot
- 79 Kulutusmenot yhteensä
- 80 Rakennusinvestoinnit
- 81 Talorakennukset
- 82 Asuinrakennukset
- 83 Muut talorakennukset
- 84 Maa- ja vesirakennukset
- 85 Koneet, laitteet ja kuljetusvälineet
- 86 Muut investoinnit
- 87 Investoinnit yhteensä
- 88 Julkiset investoinnit
- 89 Yksityiset investoinnit
- 90 Varastojen muutos
- 91 Tilastollinen ero
- 92 Kokonaiskysyntä
- 93 Kotimainen kysyntä

**ARVONLISÄYS perushintaan, milj. euroa  
viitevuoden 2010 hintoihin, ei summautuvia  
toimialoittain**

Sivu

- 33 A\_T Arvonlisäys yhteensä
- 34 01 Maatalous ja metsästys
- 35 02 Metsätalous
- 36 B\_E Koko teollisuus
- 37 C Tehdasteollisuus
- 38 16\_17 Metsäteollisuus
- 39 19\_22 Kemianteollisuus
- 40 24\_25+28\_30+33 Metalliteollisuus
- pl. sähkö- ja elektroniikkateollisuus
- 41 26\_27 Sähkö- ja elektroniikkateollisuus
- 42 D\_E Energiahuolto, vesi- ja jätehuolto
- 43 F Rakentaminen
- 44 G\_I Kauppa, liikenne,  
majoitus- ja ravitsemistoiminta
- 45 G Kauppa
- 46 H Liikenne
- 47 J Informaatio ja viestintä
- 48 K Rahoitus- ja vakuutustoiminta
- 49 L Kiinteistöalan toiminta
- 50 M\_N Ammatillinen, tieteellinen ja  
tekninen toiminta, hallinto- ja tukipalvelut
- 51 O\_Q Julkinen hallinto,  
koulutus, terveys- ja sosiaalipalvelut
- 52 R\_T Muut palvelut
- 53 A Alkutuotanto
- 54 B\_F Jalostus
- 55 G\_T Palvelut
- 56 Tuoteverot miinus tukipalkkiot
- 57 Tuoteverot
- 58 Tuotetukipalkkiot

**ARVONLISÄYS perushintaan, milj. euroa  
käyvin hinnoin  
toimialoittain**

Sivu

- 94 A\_T Arvonlisäys yhteensä
- 95 01 Maatalous ja metsästys
- 96 02 Metsätalous
- 97 B\_E Koko teollisuus
- 98 C Tehdasteollisuus
- 99 16\_17 Metsäteollisuus
- 100 19\_22 Kemianteollisuus
- 101 24\_25+28\_30+33 Metalliteollisuus
- pl. sähkö- ja elektroniikkateollisuus
- 102 26\_27 Sähkö- ja elektroniikkateollisuus
- 103 D\_E Energiahuolto, vesi- ja jätehuolto
- 104 F Rakentaminen
- 105 G\_I Kauppa, liikenne,  
majoitus- ja ravitsemistoiminta
- 106 G Kauppa
- 107 H Liikenne
- 108 J Informaatio ja viestintä
- 109 K Rahoitus- ja vakuutustoiminta
- 110 L Kiinteistöalan toiminta
- 111 M\_N Ammatillinen, tieteellinen ja  
tekninen toiminta, hallinto- ja tukipalvelut
- 112 O\_Q Julkinen hallinto,  
koulutus, terveys- ja sosiaalipalvelut
- 113 R\_T Muut palvelut
- 114 A Alkutuotanto
- 115 B\_F Jalostus
- 116 G\_T Palvelut
- 117 Julkisyhteisöjen palvelut
- 118 Yksityiset palvelut
- 119 Tuoteverot miinus tukipalkkiot
- 120 Tuoteverot
- 121 Tuotetukipalkkiot

**KANSANTULON jakaantuminen, milj. euroa  
viitevuoden 2010 hintoihin, ei summautuvia**

Sivu

- 59 Bruttokansantulo (GNI)
- 60 Kiinteän pääoman kuluminen
- 61 Nettokansantulo

**VÄESTÖ JA TYÖLLISYYS**

Sivu

- 137 Kokonaisväkiluku (100 henkeä)
- 138 Työlliset yhteensä kotim. (100 henkeä)
- 139 Tehdyt työtunnit (100 000h)

**KANSANTULON jakaantuminen, milj. euroa  
käyvin hinnoin**

Sivu

- 122 Palkat ja palkkiot
- 123 Työnantajain sosiaaliturvamaksut
- 124 Bruttotoimintaylijäämä ja sekatalo, brutto
- 125 Toimintaylijäämä ja sekatalo
- 126 Kiinteän pääoman kuluminen
- 127 Tuotannon ja tuonnin verot  
miinus tukipalkkiot
- 128 Ensitalo ulkomailta, netto
- 128 Omaisuustulot ja tuotannon ja  
tuonnin verot ulkomailta, netto
- 130 Palkat ulkomailta, netto
- 131 Bruttokansantulo (GNI)
- 132 Nettokansantulo
- 133 Tulonsiirrot ulkomailta, netto
- 134 Käytettävissä oleva tulo, netto
- 135 Kansantalouden säästö, netto
- 136 Nettoluotonanto

Seuraava päivitys:  
Saatavilla maksuttomana  
Tilastokeskuksen internet-sivulta osoitteesta:  
<http://tilastokeskus.fi/til/ntp/tup.html>

2. neljännes 2017      1.9.2017





























































































































































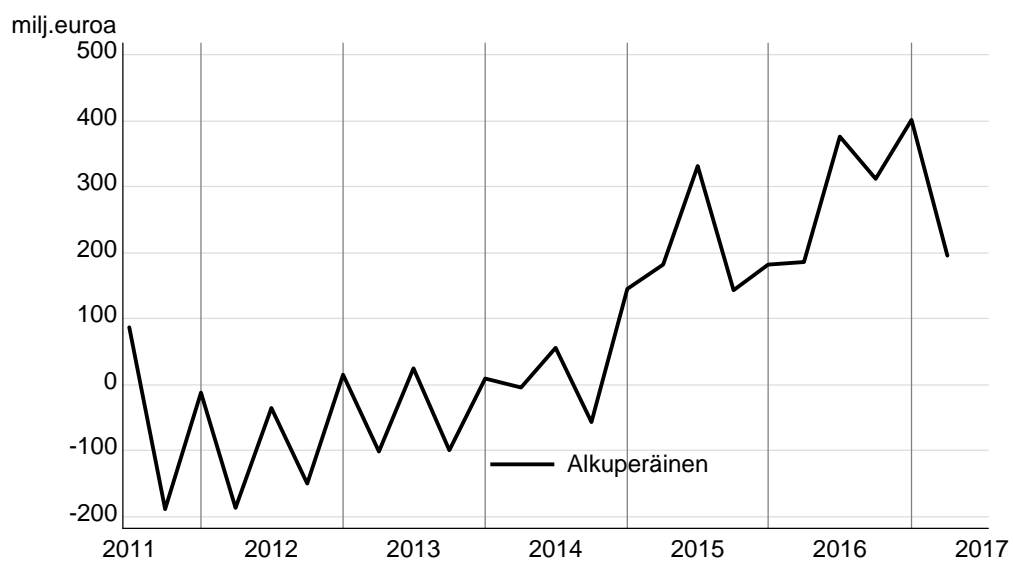








| Vuosi | Alkuperäinen sarja |     |      |     | Yht  |
|-------|--------------------|-----|------|-----|------|
|       | N1                 | N2  | N3   | N4  |      |
| 1998  | -15                | -67 | -153 | -45 | -280 |
| 1999  | 8                  | -47 | -208 | -54 | -301 |
| 2000  | -38                | -53 | -229 | -53 | -373 |
| 2001  | -84                | -45 | -216 | -74 | -419 |
| 2002  | -101               | -70 | -150 | -27 | -348 |
| 2003  | -44                | -39 | -162 | -16 | -261 |
| 2004  | -63                | 5   | -151 | 17  | -192 |
| 2005  | -62                | -19 | -132 | -16 | -229 |
| 2006  | -62                | -7  | -160 | -29 | -258 |
| 2007  | -17                | 24  | -186 | 15  | -164 |
| 2008  | 22                 | -30 | -136 | -53 | -197 |
| 2009  | -3                 | 119 | -12  | 136 | 240  |
| 2010  | 15                 | 20  | -85  | 60  | 10   |
| 2011  | -154               | 87  | -188 | -12 | -267 |
| 2012  | -186               | -36 | -150 | 15  | -357 |
| 2013  | -101               | 25  | -99  | 10  | -165 |
| 2014  | -5                 | 55  | -56  | 145 | 139  |
| 2015  | 181                | 331 | 143  | 181 | 836  |
| 2016  | 186                | 375 | 312  | 401 | 1274 |
| 2017  | 196                | .   | .    | .   | 196  |























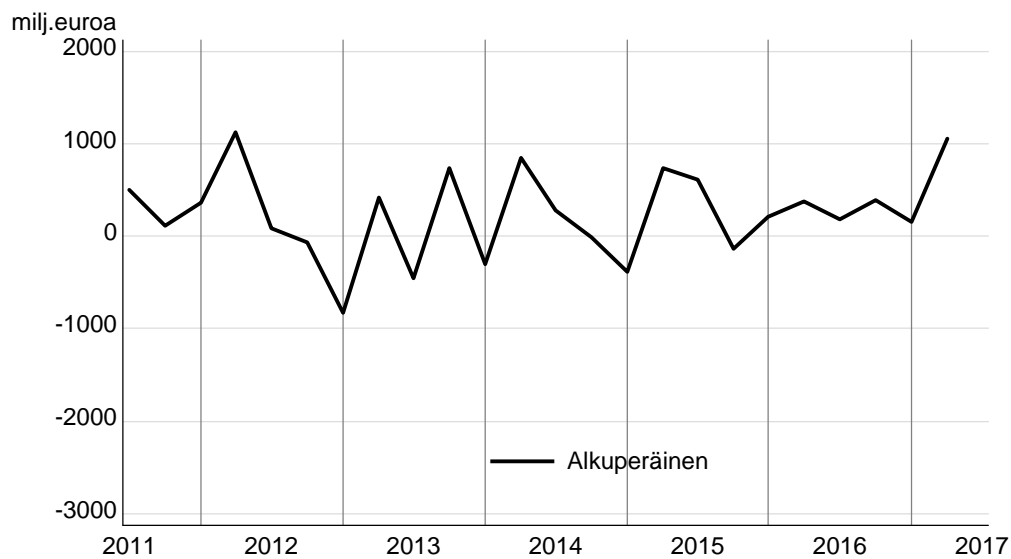




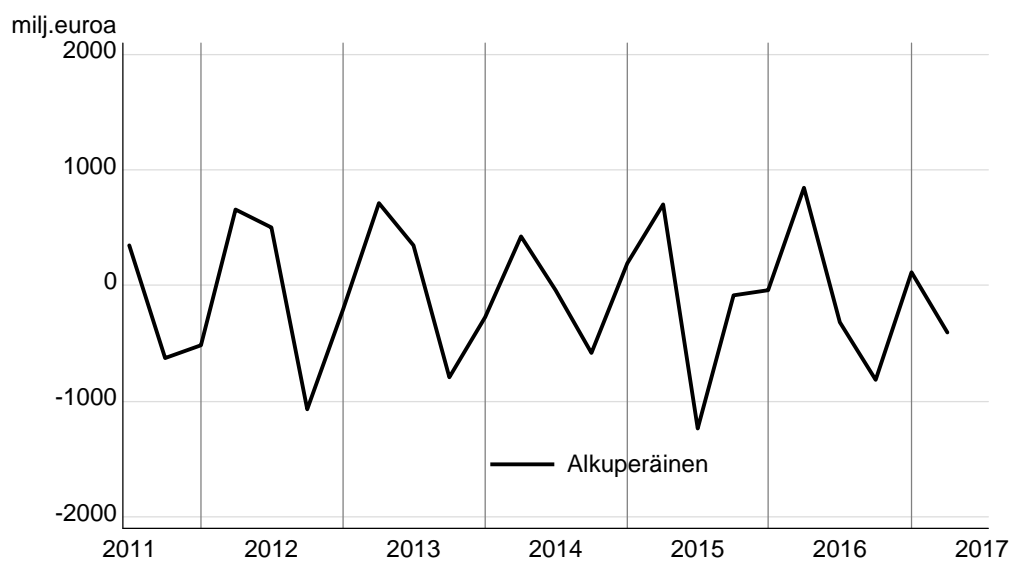




| Vuosi | Alkuperäinen sarja |       |      |       | Yht   |
|-------|--------------------|-------|------|-------|-------|
|       | N1                 | N2    | N3   | N4    |       |
| 1998  | 65                 | 420   | 229  | 191   | 905   |
| 1999  | -31                | -106  | 27   | -3    | -113  |
| 2000  | 348                | 144   | 422  | 120   | 1034  |
| 2001  | 1246               | -329  | 696  | -1242 | 371   |
| 2002  | 446                | -139  | 848  | -550  | 605   |
| 2003  | 530                | 184   | 154  | -261  | 607   |
| 2004  | 281                | 88    | 416  | 121   | 906   |
| 2005  | 1530               | 150   | 621  | 400   | 2701  |
| 2006  | 1701               | -586  | 400  | 550   | 2065  |
| 2007  | 1657               | 275   | 82   | 396   | 2410  |
| 2008  | 1047               | -53   | 1017 | -699  | 1312  |
| 2009  | 341                | -1168 | 530  | -2529 | -2826 |
| 2010  | 371                | 215   | 602  | -1708 | -520  |
| 2011  | 1456               | 507   | 109  | 362   | 2434  |
| 2012  | 1131               | 93    | -62  | -834  | 328   |
| 2013  | 414                | -453  | 734  | -297  | 398   |
| 2014  | 856                | 282   | -16  | -379  | 743   |
| 2015  | 744                | 609   | -131 | 210   | 1432  |
| 2016  | 377                | 188   | 396  | 155   | 1116  |
| 2017  | 1064               | .     | .    | .     | 1064  |



| Vuosi | Alkuperäinen sarja |       |       |      | Yht  |
|-------|--------------------|-------|-------|------|------|
|       | N1                 | N2    | N3    | N4   |      |
| 1998  | -132               | 22    | -600  | -87  | -797 |
| 1999  | 527                | 294   | -827  | -617 | -623 |
| 2000  | 294                | 415   | -1357 | -283 | -931 |
| 2001  | -174               | 786   | -963  | 390  | 39   |
| 2002  | 439                | 472   | -1381 | 416  | -54  |
| 2003  | 587                | -174  | -642  | 622  | 393  |
| 2004  | -125               | 496   | -306  | 87   | 152  |
| 2005  | -46                | 1024  | -671  | -36  | 271  |
| 2006  | -169               | 656   | -780  | 989  | 696  |
| 2007  | 338                | 67    | -1044 | 668  | 29   |
| 2008  | 168                | 129   | -899  | 543  | -59  |
| 2009  | 303                | 325   | -589  | -130 | -91  |
| 2010  | 924                | -255  | -612  | -57  | 0    |
| 2011  | 804                | 347   | -633  | -518 | 0    |
| 2012  | 659                | 499   | -1070 | -209 | -121 |
| 2013  | 716                | 348   | -796  | -268 | 0    |
| 2014  | 426                | -38   | -586  | 198  | 0    |
| 2015  | 708                | -1240 | -80   | -41  | -653 |
| 2016  | 848                | -312  | -819  | 114  | -169 |
| 2017  | -406               | .     | .     | .    | -406 |













































































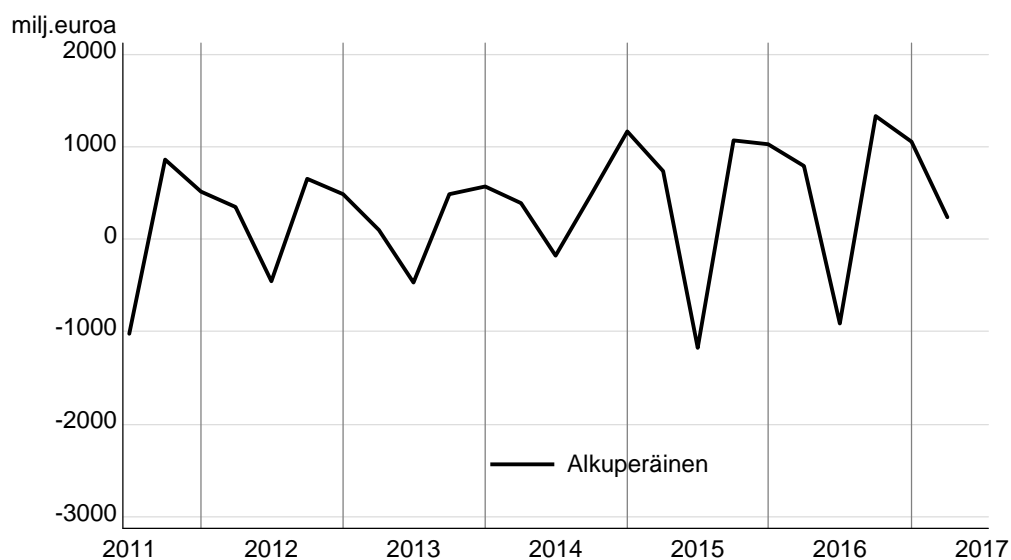




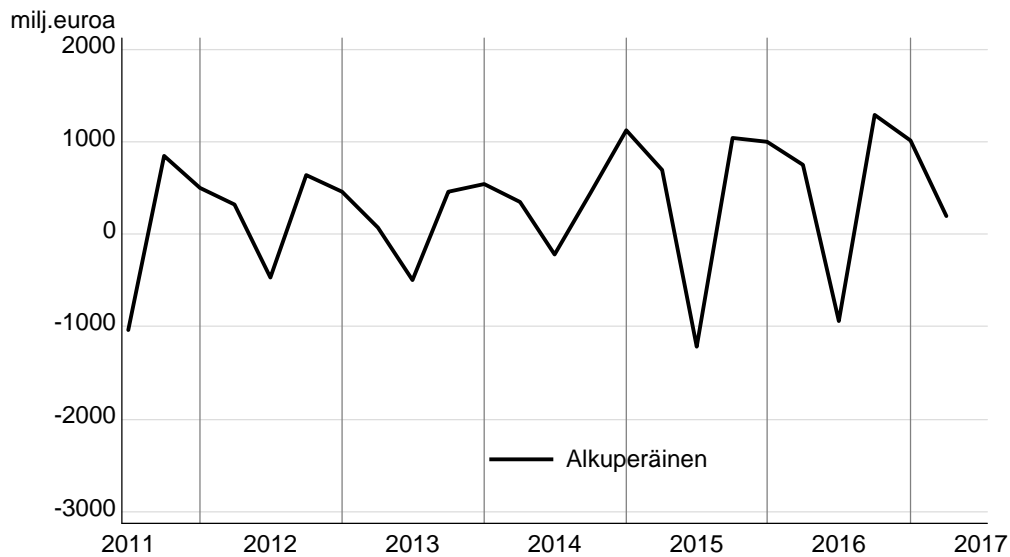




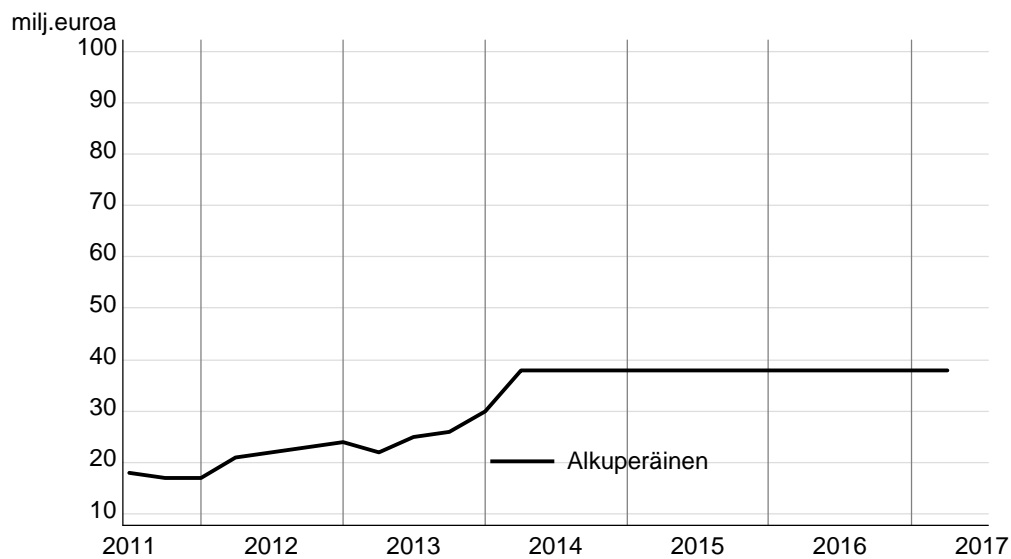
| Vuosi | Alkuperäinen sarja |       |      |      | Yht   |
|-------|--------------------|-------|------|------|-------|
|       | N1                 | N2    | N3   | N4   |       |
| 1998  | -725               | -974  | -386 | -237 | -2322 |
| 1999  | -451               | -373  | -226 | -221 | -1271 |
| 2000  | -125               | -562  | -106 | -56  | -849  |
| 2001  | 140                | -463  | 153  | 112  | -58   |
| 2002  | 1226               | -365  | 77   | -496 | 442   |
| 2003  | 615                | -1203 | 17   | -327 | -898  |
| 2004  | 641                | -1060 | 765  | 769  | 1115  |
| 2005  | 738                | -1760 | 953  | 757  | 688   |
| 2006  | 860                | -1256 | 1034 | 986  | 1624  |
| 2007  | 605                | -1908 | 1037 | 855  | 589   |
| 2008  | 879                | -2327 | 977  | 833  | 362   |
| 2009  | 856                | -758  | 1342 | 881  | 2321  |
| 2010  | 855                | -767  | 1204 | 1243 | 2535  |
| 2011  | 520                | -1017 | 866  | 523  | 892   |
| 2012  | 347                | -451  | 659  | 488  | 1043  |
| 2013  | 102                | -464  | 487  | 571  | 696   |
| 2014  | 395                | -173  | 483  | 1163 | 1868  |
| 2015  | 739                | -1172 | 1075 | 1036 | 1678  |
| 2016  | 791                | -905  | 1328 | 1057 | 2271  |
| 2017  | 236                | -     | -    | -    | 236   |



| Vuosi | Alkuperäinen sarja |       |      |      | Yht   |
|-------|--------------------|-------|------|------|-------|
|       | N1                 | N2    | N3   | N4   |       |
| 1998  | -793               | -1041 | -454 | -307 | -2595 |
| 1999  | -537               | -459  | -314 | -313 | -1623 |
| 2000  | -222               | -664  | -221 | -185 | -1292 |
| 2001  | 24                 | -579  | 36   | -4   | -523  |
| 2002  | 1127               | -465  | -20  | -590 | 52    |
| 2003  | 519                | -1290 | -54  | -385 | -1210 |
| 2004  | 553                | -1132 | 706  | 716  | 843   |
| 2005  | 675                | -1824 | 890  | 692  | 433   |
| 2006  | 811                | -1306 | 984  | 933  | 1422  |
| 2007  | 569                | -1943 | 999  | 809  | 434   |
| 2008  | 848                | -2363 | 939  | 787  | 211   |
| 2009  | 825                | -785  | 1315 | 855  | 2210  |
| 2010  | 830                | -791  | 1179 | 1218 | 2436  |
| 2011  | 499                | -1035 | 849  | 506  | 819   |
| 2012  | 326                | -473  | 636  | 464  | 953   |
| 2013  | 80                 | -489  | 461  | 541  | 593   |
| 2014  | 357                | -211  | 445  | 1125 | 1716  |
| 2015  | 701                | -1210 | 1037 | 998  | 1526  |
| 2016  | 753                | -943  | 1290 | 1019 | 2119  |
| 2017  | 198                | -     | -    | -    | 198   |



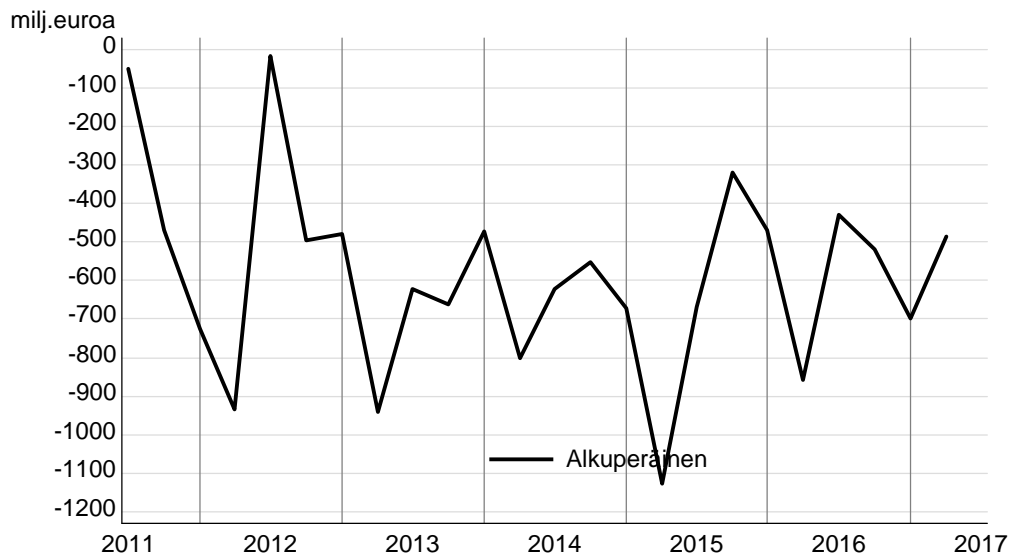
| Vuosi | Alkuperäinen sarja |     |     |     | Yht |
|-------|--------------------|-----|-----|-----|-----|
|       | N1                 | N2  | N3  | N4  |     |
| 1998  | 68                 | 67  | 68  | 70  | 273 |
| 1999  | 86                 | 86  | 88  | 92  | 352 |
| 2000  | 97                 | 102 | 115 | 129 | 443 |
| 2001  | 116                | 116 | 117 | 116 | 465 |
| 2002  | 99                 | 100 | 97  | 94  | 390 |
| 2003  | 96                 | 87  | 71  | 58  | 312 |
| 2004  | 88                 | 72  | 59  | 53  | 272 |
| 2005  | 63                 | 64  | 63  | 65  | 255 |
| 2006  | 49                 | 50  | 50  | 53  | 202 |
| 2007  | 36                 | 35  | 38  | 46  | 155 |
| 2008  | 31                 | 36  | 38  | 46  | 151 |
| 2009  | 31                 | 27  | 27  | 26  | 111 |
| 2010  | 25                 | 24  | 25  | 25  | 99  |
| 2011  | 21                 | 18  | 17  | 17  | 73  |
| 2012  | 21                 | 22  | 23  | 24  | 90  |
| 2013  | 22                 | 25  | 26  | 30  | 103 |
| 2014  | 38                 | 38  | 38  | 38  | 152 |
| 2015  | 38                 | 38  | 38  | 38  | 152 |
| 2016  | 38                 | 38  | 38  | 38  | 152 |
| 2017  | 38                 | .   | .   | .   | 38  |







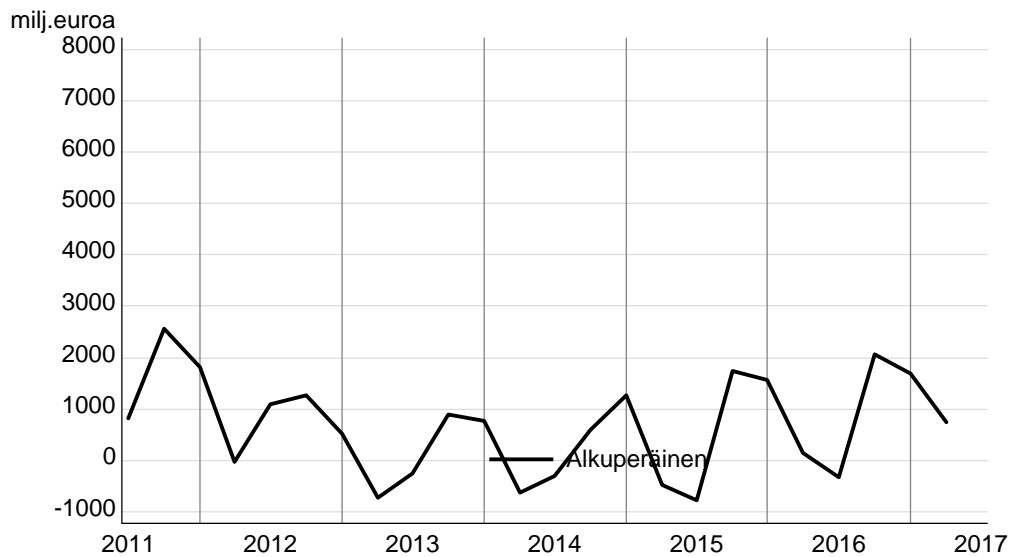
| Vuosi | Alkuperäinen sarja |      |      |      | Yht   |
|-------|--------------------|------|------|------|-------|
|       | N1                 | N2   | N3   | N4   |       |
| 1998  | -332               | -339 | -339 | -339 | -1349 |
| 1999  | -376               | -373 | -373 | -373 | -1495 |
| 2000  | -374               | -372 | -372 | -373 | -1491 |
| 2001  | -385               | -384 | -384 | -382 | -1535 |
| 2002  | -385               | -379 | -379 | -384 | -1527 |
| 2003  | -426               | -429 | -429 | -434 | -1718 |
| 2004  | -418               | -414 | -414 | -416 | -1662 |
| 2005  | -466               | -467 | -467 | -469 | -1869 |
| 2006  | -482               | -484 | -484 | -488 | -1938 |
| 2007  | -481               | -480 | -480 | -485 | -1926 |
| 2008  | -525               | -534 | -534 | -541 | -2134 |
| 2009  | -564               | -570 | -571 | -568 | -2273 |
| 2010  | -651               | -548 | -548 | -465 | -2212 |
| 2011  | -854               | -51  | -468 | -726 | -2099 |
| 2012  | -936               | -17  | -495 | -479 | -1927 |
| 2013  | -941               | -623 | -662 | -472 | -2698 |
| 2014  | -802               | -621 | -551 | -672 | -2646 |
| 2015  | -1128              | -667 | -320 | -470 | -2585 |
| 2016  | -857               | -428 | -518 | -698 | -2501 |
| 2017  | -485               | .    | .    | .    | -485  |







| Vuosi | Alkuperäinen sarja |      |      |      | Yht   |
|-------|--------------------|------|------|------|-------|
|       | N1                 | N2   | N3   | N4   |       |
| 1998  | 2023               | 2737 | 3356 | 4444 | 12560 |
| 1999  | 2942               | 3766 | 3705 | 4646 | 15059 |
| 2000  | 3905               | 4089 | 4861 | 5850 | 18705 |
| 2001  | 5297               | 4753 | 5190 | 5322 | 20562 |
| 2002  | 5259               | 4550 | 4615 | 4956 | 19380 |
| 2003  | 3991               | 2779 | 3963 | 4481 | 15214 |
| 2004  | 3989               | 3128 | 5064 | 6120 | 18301 |
| 2005  | 4375               | 2143 | 4948 | 5539 | 17005 |
| 2006  | 4565               | 2726 | 5222 | 6104 | 18617 |
| 2007  | 4880               | 3736 | 6575 | 7643 | 22834 |
| 2008  | 5117               | 2804 | 6140 | 5024 | 19085 |
| 2009  | 1777               | 285  | 2589 | 1979 | 6630  |
| 2010  | 820                | 1059 | 2545 | 3407 | 7831  |
| 2011  | 1651               | 813  | 2551 | 1804 | 6819  |
| 2012  | -27                | 1092 | 1277 | 511  | 2853  |
| 2013  | -740               | -251 | 901  | 774  | 684   |
| 2014  | -638               | -319 | 590  | 1274 | 907   |
| 2015  | -479               | -790 | 1745 | 1559 | 2035  |
| 2016  | 148                | -338 | 2067 | 1679 | 3556  |
| 2017  | 746                | .    | .    | .    | 746   |



| Vuosi | Alkuperäinen sarja |       |      |      | Yht   |
|-------|--------------------|-------|------|------|-------|
|       | N1                 | N2    | N3   | N4   |       |
| 1998  | 1338               | 1138  | 1624 | 1863 | 5963  |
| 1999  | 1282               | 2095  | 2423 | 2898 | 8698  |
| 2000  | 2109               | 1752  | 3265 | 3175 | 10301 |
| 2001  | 2691               | 2310  | 2872 | 3887 | 11760 |
| 2002  | 3543               | 2554  | 2993 | 3122 | 12212 |
| 2003  | 2077               | 1274  | 2091 | 1916 | 7358  |
| 2004  | 2773               | 643   | 2539 | 3448 | 9403  |
| 2005  | 2018               | -1038 | 2221 | 2262 | 5463  |
| 2006  | 1688               | 575   | 2799 | 1972 | 7034  |
| 2007  | 1294               | 115   | 3819 | 2566 | 7794  |
| 2008  | 1811               | -480  | 2132 | 2007 | 5470  |
| 2009  | 408                | -500  | 1100 | 2842 | 3850  |
| 2010  | -270               | -210  | 574  | 2788 | 2882  |
| 2011  | -686               | -1647 | 532  | -873 | -2674 |
| 2012  | -2019              | -1141 | 157  | -551 | -3554 |
| 2013  | -1474              | -1306 | -528 | -263 | -3571 |
| 2014  | -1120              | -1404 | -243 | 262  | -2505 |
| 2015  | -1239              | -1126 | 600  | -34  | -1799 |
| 2016  | -754               | -1843 | 362  | -482 | -2717 |
| 2017  | -392               | .     | .    | .    | -392  |

