

**Postiosoite:**

00022 TILASTOKESKUS  
puhelin: 029 551 1000  
telefax: (09) 1734 3429

**Tiedustelut:**

Samu Hakala, 029 551 3756  
Veli-Pekka Karvinen, 029 551 2667  
e-mail:kansantalous.suhdanteet@tilastokeskus.fi

**NELJÄNNESVUOSITILINPITO**

**KYSYNTÄ JA TARJONTA, milj. euroa  
viitevuoden 2010 hintoihin, ei summautuvia**

Sivu

- 4 Bruttokansantuote markkinahintaan
- 5 Tuonti yhteensä
- 6 Tavaroiden tuonti
- 7 Palveluiden tuonti
- 8 Kokonaistarjonta
- 9 Vienti yhteensä
- 10 Tavaroiden vienti
- 11 Palveluiden vienti
- 12 Julkiset kulutusmenot
- 13 Yksityiset kulutusmenot
- 14 Kotitalouksien kulutusmenot (kans)
- 15 Kestävät kulutustavarat
- 16 Puolikestävät tavarat
- 17 Lyhytikäiset tavarat
- 18 Palvelut
- 19 VTY:n kulutusmenot
- 20 Kulutusmenot yhteensä
- 21 Rakennusinvestoinnit
- 22 Talorakennukset
- 23 Asuinrakennukset
- 24 Muut talorakennukset
- 25 Maa- ja vesirakennukset
- 26 Koneet, laitteet ja kuljetusvälineet
- 27 Muut investoinnit
- 28 Investoinnit yhteensä
- 29 Julkiset investoinnit
- 30 Yksityiset investoinnit
- 31 Kokonaiskysyntä
- 32 Kotimainen kysyntä

**2. neljännes 2017**

**KYSYNTÄ JA TARJONTA, milj. euroa  
käyvin hinnoin**

Sivu

- 62 Bruttokansantuote markkinahintaan
- 63 Tuonti yhteensä
- 64 Tavaroiden tuonti
- 65 Palveluiden tuonti
- 66 Kokonaistarjonta
- 67 Vienti yhteensä
- 68 Tavaroiden vienti
- 69 Palveluiden vienti
- 70 Julkiset kulutusmenot
- 71 Yksityiset kulutusmenot
- 72 Kotitalouksien kulutusmenot (kans)
- 73 Kestävät kulutustavarat
- 74 Puolikestävät tavarat
- 75 Lyhytikäiset tavarat
- 76 Palvelut
- 77 Turistimenot, netto
- 78 VTY:n kulutusmenot
- 79 Kulutusmenot yhteensä
- 80 Rakennusinvestoinnit
- 81 Talorakennukset
- 82 Asuinrakennukset
- 83 Muut talorakennukset
- 84 Maa- ja vesirakennukset
- 85 Koneet, laitteet ja kuljetusvälineet
- 86 Muut investoinnit
- 87 Investoinnit yhteensä
- 88 Julkiset investoinnit
- 89 Yksityiset investoinnit
- 90 Varastojen muutos
- 91 Tilastollinen ero
- 92 Kokonaiskysyntä
- 93 Kotimainen kysyntä

**ARVONLISÄYS perushintaan, milj. euroa  
viitevuoden 2010 hintoihin, ei summautuvia  
toimialoittain**

Sivu

- 33 A\_T Arvonlisäys yhteensä
- 34 01 Maatalous ja metsästys
- 35 02 Metsätalous
- 36 B\_E Koko teollisuus
- 37 C Tehdasteollisuus
- 38 16\_17 Metsäteollisuus
- 39 19\_22 Kemianteollisuus
- 40 24\_25+28\_30+33 Metalliteollisuus
- pl. sähkö- ja elektroniikkateollisuus
- 41 26\_27 Sähkö- ja elektroniikkateollisuus
- 42 D\_E Energiahuolto, vesi- ja jätehuolto
- 43 F Rakentaminen
- 44 G\_I Kauppa, liikenne,  
majoitus- ja ravitsemistoiminta
- 45 G Kauppa
- 46 H Liikenne
- 47 J Informaatio ja viestintä
- 48 K Rahoitus- ja vakuutustoiminta
- 49 L Kiinteistöalan toiminta
- 50 M\_N Ammatillinen, tieteellinen ja  
tekninen toiminta, hallinto- ja tukipalvelut
- 51 O\_Q Julkinen hallinto,  
koulutus, terveys- ja sosiaalipalvelut
- 52 R\_T Muut palvelut
- 53 A Alkutuotanto
- 54 B\_F Jalostus
- 55 G\_T Palvelut
- 56 Tuoteverot miinus tukipalkkiot
- 57 Tuoteverot
- 58 Tuotetukipalkkiot

**ARVONLISÄYS perushintaan, milj. euroa  
käyvin hinnoin  
toimialoittain**

Sivu

- 94 A\_T Arvonlisäys yhteensä
- 95 01 Maatalous ja metsästys
- 96 02 Metsätalous
- 97 B\_E Koko teollisuus
- 98 C Tehdasteollisuus
- 99 16\_17 Metsäteollisuus
- 100 19\_22 Kemianteollisuus
- 101 24\_25+28\_30+33 Metalliteollisuus
- pl. sähkö- ja elektroniikkateollisuus
- 102 26\_27 Sähkö- ja elektroniikkateollisuus
- 103 D\_E Energiahuolto, vesi- ja jätehuolto
- 104 F Rakentaminen
- 105 G\_I Kauppa, liikenne,  
majoitus- ja ravitsemistoiminta
- 106 G Kauppa
- 107 H Liikenne
- 108 J Informaatio ja viestintä
- 109 K Rahoitus- ja vakuutustoiminta
- 110 L Kiinteistöalan toiminta
- 111 M\_N Ammatillinen, tieteellinen ja  
tekninen toiminta, hallinto- ja tukipalvelut
- 112 O\_Q Julkinen hallinto,  
koulutus, terveys- ja sosiaalipalvelut
- 113 R\_T Muut palvelut
- 114 A Alkutuotanto
- 115 B\_F Jalostus
- 116 G\_T Palvelut
- 117 Julkisyhteisöjen palvelut
- 118 Yksityiset palvelut
- 119 Tuoteverot miinus tukipalkkiot
- 120 Tuoteverot
- 121 Tuotetukipalkkiot

**KANSANTULON jakaantuminen, milj. euroa  
viitevuoden 2010 hintoihin, ei summautuvia**

Sivu

- 59 Bruttokansantulo (GNI)
- 60 Kiinteän pääoman kuluminen
- 61 Nettokansantulo

**VÄESTÖ JA TYÖLLISYYS**

Sivu

- 137 Kokonaisväkiluku (100 henkeä)
- 138 Työlliset yhteensä kotim. (100 henkeä)
- 139 Tehdyt työtunnit (100 000h)

**KANSANTULON jakaantuminen, milj. euroa  
käyvin hinnoin**

Sivu

- 122 Palkat ja palkkiot
- 123 Työnantajain sosiaaliturvamaksut
- 124 Bruttotoimintaylijäämä ja sekatalo, brutto
- 125 Toimintaylijäämä ja sekatalo
- 126 Kiinteän pääoman kuluminen
- 127 Tuotannon ja tuonnin verot  
miinus tukipalkkiot
- 128 Ensitalo ulkomailta, netto
- 128 Omaisuustulot ja tuotannon ja  
tuonnin verot ulkomailta, netto
- 130 Palkat ulkomailta, netto
- 131 Bruttokansantulo (GNI)
- 132 Nettokansantulo
- 133 Tulonsiirrot ulkomailta, netto
- 134 Käytettävissä oleva tulo, netto
- 135 Kansantalouden säästö, netto
- 136 Nettoluotonanto

Seuraava päivitys:  
Saatavilla maksuttomana  
Tilastokeskuksen internet-sivulta osoitteesta:  
<http://tilastokeskus.fi/til/ntp/tup.html>

3. neljännes 2017 1.12.2017





























































































































































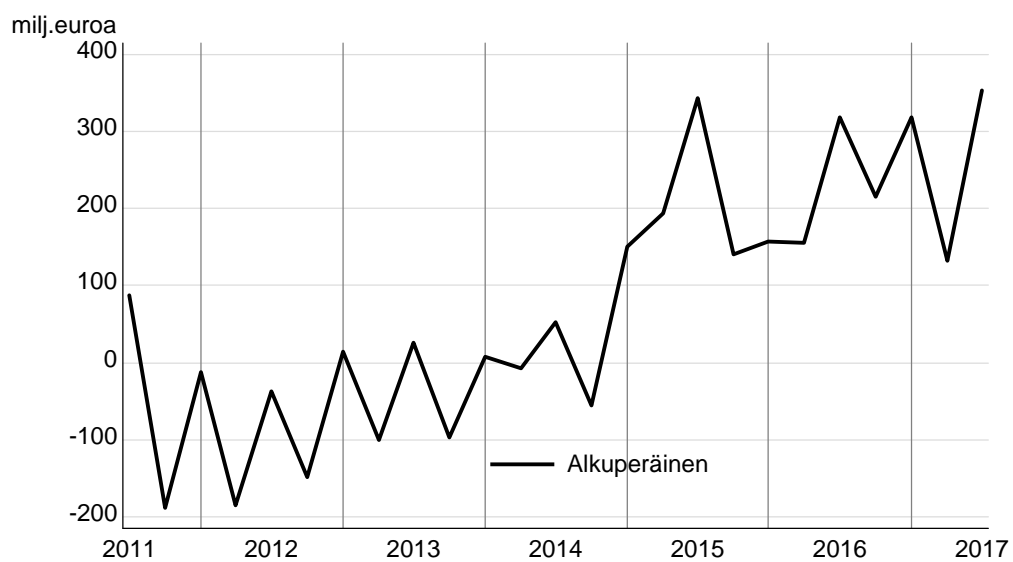








Vuosi	Alkuperäinen sarja				Yht
	N1	N2	N3	N4	
1998	-15	-67	-153	-45	-280
1999	8	-47	-208	-54	-301
2000	-38	-53	-229	-53	-373
2001	-84	-45	-216	-74	-419
2002	-101	-70	-150	-27	-348
2003	-44	-39	-162	-16	-261
2004	-63	5	-151	17	-192
2005	-62	-19	-132	-16	-229
2006	-62	-7	-160	-29	-258
2007	-17	24	-186	15	-164
2008	22	-30	-136	-53	-197
2009	-3	119	-12	136	240
2010	15	20	-85	60	10
2011	-154	87	-188	-12	-267
2012	-186	-37	-149	15	-357
2013	-100	25	-98	8	-165
2014	-8	52	-56	151	139
2015	194	343	141	158	836
2016	155	319	216	318	1008
2017	133	353	.	.	486























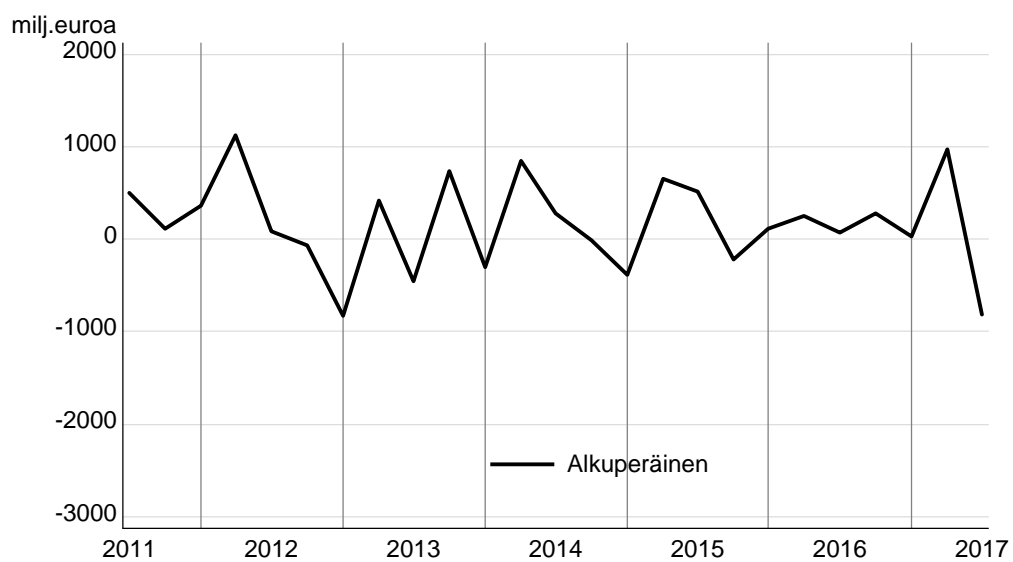




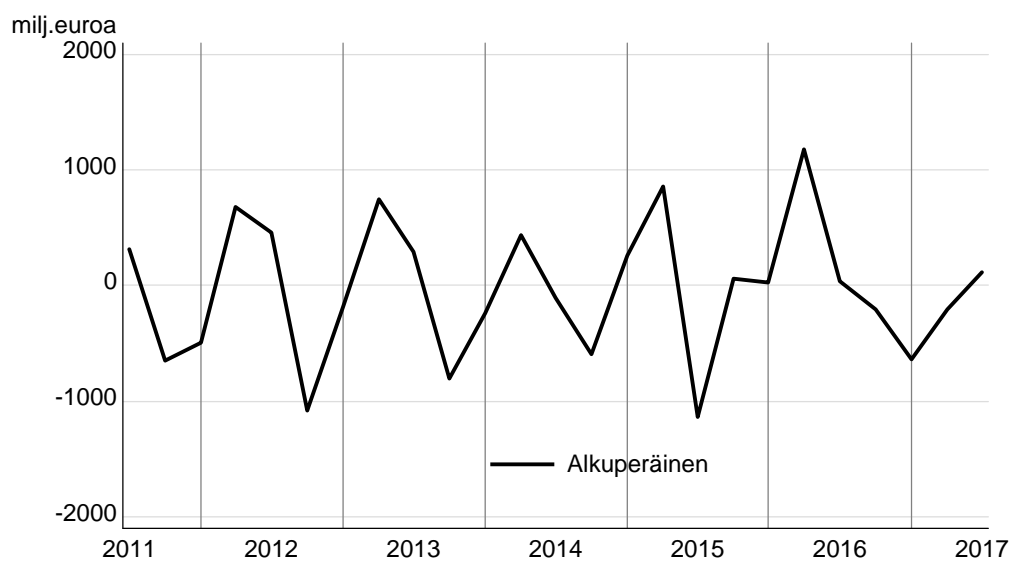




Vuosi	Alkuperäinen sarja				Yht
	N1	N2	N3	N4	
1998	65	420	229	191	905
1999	-31	-106	27	-3	-113
2000	348	144	422	120	1034
2001	1246	-329	696	-1242	371
2002	446	-139	848	-550	605
2003	530	184	154	-261	607
2004	281	88	416	121	906
2005	1530	150	621	400	2701
2006	1701	-586	400	550	2065
2007	1657	275	82	396	2410
2008	1047	-53	1017	-699	1312
2009	341	-1168	530	-2529	-2826
2010	371	215	602	-1708	-520
2011	1456	507	109	362	2434
2012	1131	93	-62	-834	328
2013	414	-453	734	-297	398
2014	856	282	-16	-379	743
2015	654	519	-221	120	1072
2016	256	67	275	34	632
2017	968	-811	.	.	157



Vuosi	Alkuperäinen sarja				Yht
	N1	N2	N3	N4	
1998	-132	22	-600	-87	-797
1999	527	294	-827	-617	-623
2000	293	415	-1355	-284	-931
2001	-175	786	-962	390	39
2002	438	473	-1380	415	-54
2003	583	-176	-641	627	393
2004	-116	481	-323	110	152
2005	-24	1013	-696	-22	271
2006	-154	635	-794	1009	696
2007	355	33	-1049	690	29
2008	188	83	-902	572	-59
2009	326	282	-594	-105	-91
2010	954	-294	-625	-35	0
2011	829	310	-647	-492	0
2012	685	457	-1082	-181	-121
2013	749	296	-804	-241	0
2014	440	-101	-595	256	0
2015	860	-1141	60	22	-199
2016	1179	39	-209	-639	370
2017	-201	120	.	.	-81











































































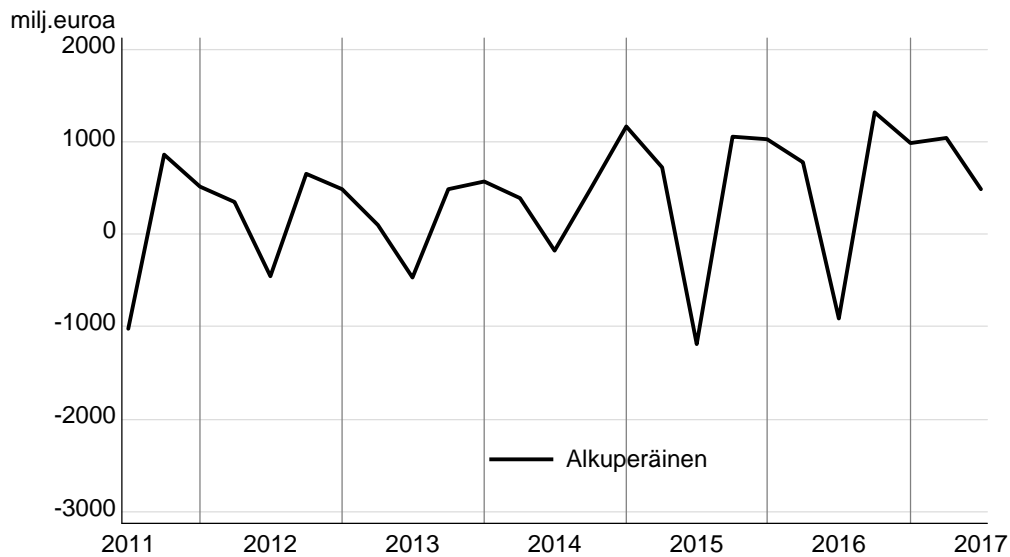






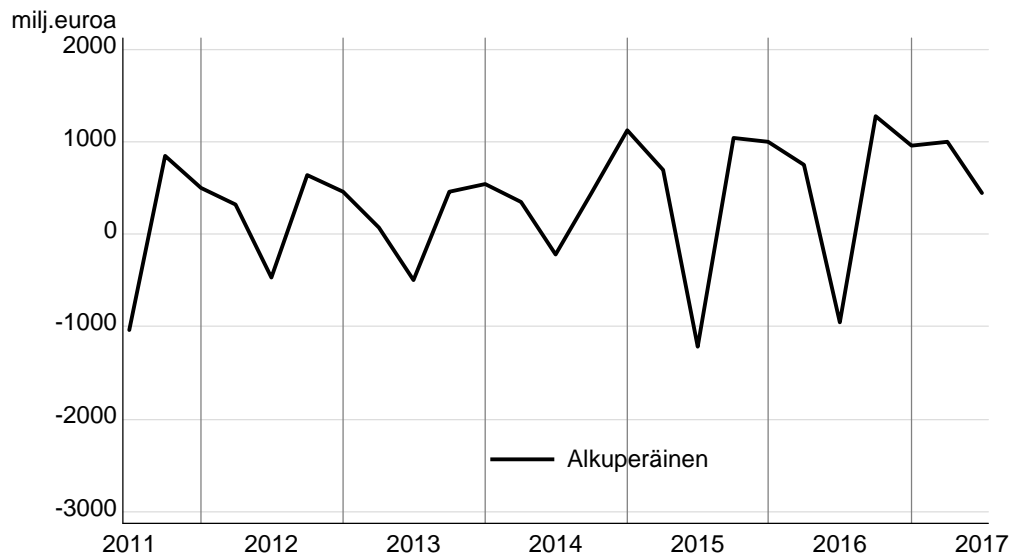


Vuosi	Alkuperäinen sarja				Yht
	N1	N2	N3	N4	
1998	-725	-974	-386	-237	-2322
1999	-451	-373	-226	-221	-1271
2000	-125	-562	-106	-56	-849
2001	140	-463	153	112	-58
2002	1226	-365	77	-496	442
2003	615	-1203	17	-327	-898
2004	641	-1060	765	769	1115
2005	738	-1760	953	757	688
2006	860	-1256	1034	986	1624
2007	605	-1908	1037	855	589
2008	879	-2327	977	833	362
2009	856	-758	1342	881	2321
2010	855	-767	1204	1243	2535
2011	520	-1017	866	523	892
2012	347	-451	659	488	1043
2013	102	-464	487	571	696
2014	395	-173	483	1163	1868
2015	723	-1188	1062	1027	1624
2016	779	-917	1323	994	2179
2017	1043	485	.	.	1528

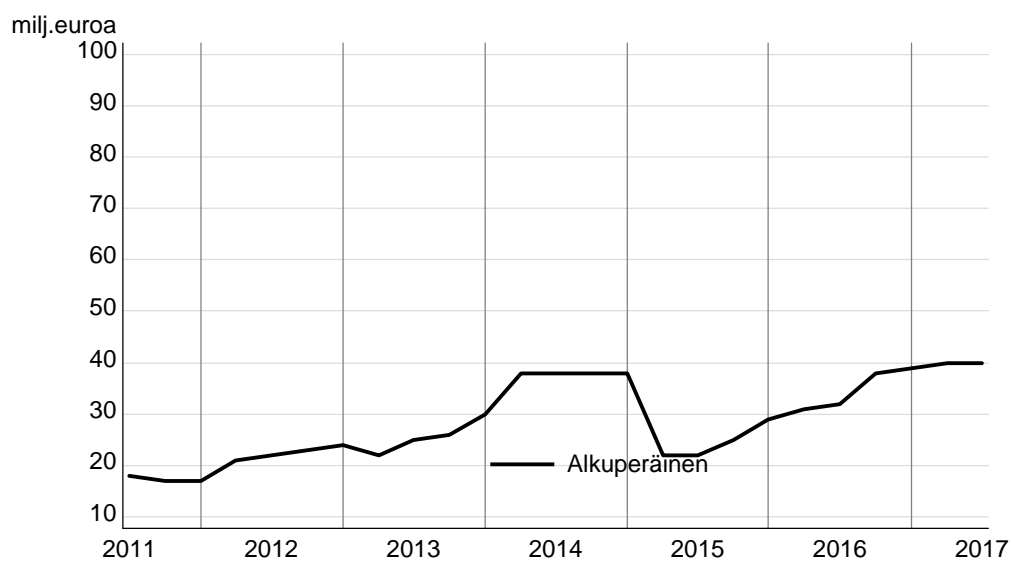




Vuosi	Alkuperäinen sarja				Yht
	N1	N2	N3	N4	
1998	-793	-1041	-454	-307	-2595
1999	-537	-459	-314	-313	-1623
2000	-222	-664	-221	-185	-1292
2001	24	-579	36	-4	-523
2002	1127	-465	-20	-590	52
2003	519	-1290	-54	-385	-1210
2004	553	-1132	706	716	843
2005	675	-1824	890	692	433
2006	811	-1306	984	933	1422
2007	569	-1943	999	809	434
2008	848	-2363	939	787	211
2009	825	-785	1315	855	2210
2010	830	-791	1179	1218	2436
2011	499	-1035	849	506	819
2012	326	-473	636	464	953
2013	80	-489	461	541	593
2014	357	-211	445	1125	1716
2015	701	-1210	1037	998	1526
2016	748	-949	1285	955	2039
2017	1003	445	.	.	1448



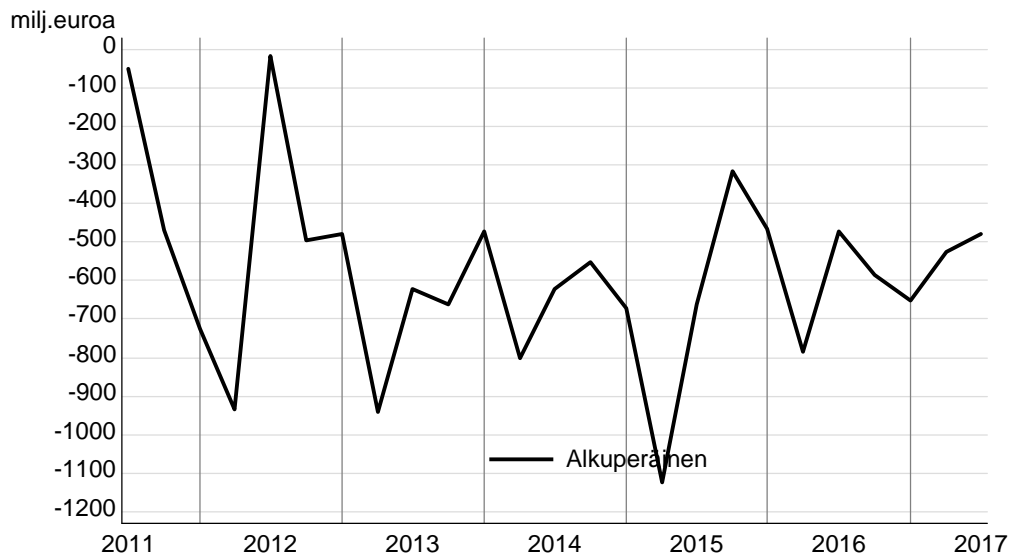
Vuosi	Alkuperäinen sarja				Yht
	N1	N2	N3	N4	
1998	68	67	68	70	273
1999	86	86	88	92	352
2000	97	102	115	129	443
2001	116	116	117	116	465
2002	99	100	97	94	390
2003	96	87	71	58	312
2004	88	72	59	53	272
2005	63	64	63	65	255
2006	49	50	50	53	202
2007	36	35	38	46	155
2008	31	36	38	46	151
2009	31	27	27	26	111
2010	25	24	25	25	99
2011	21	18	17	17	73
2012	21	22	23	24	90
2013	22	25	26	30	103
2014	38	38	38	38	152
2015	22	22	25	29	98
2016	31	32	38	39	140
2017	40	40	.	.	80





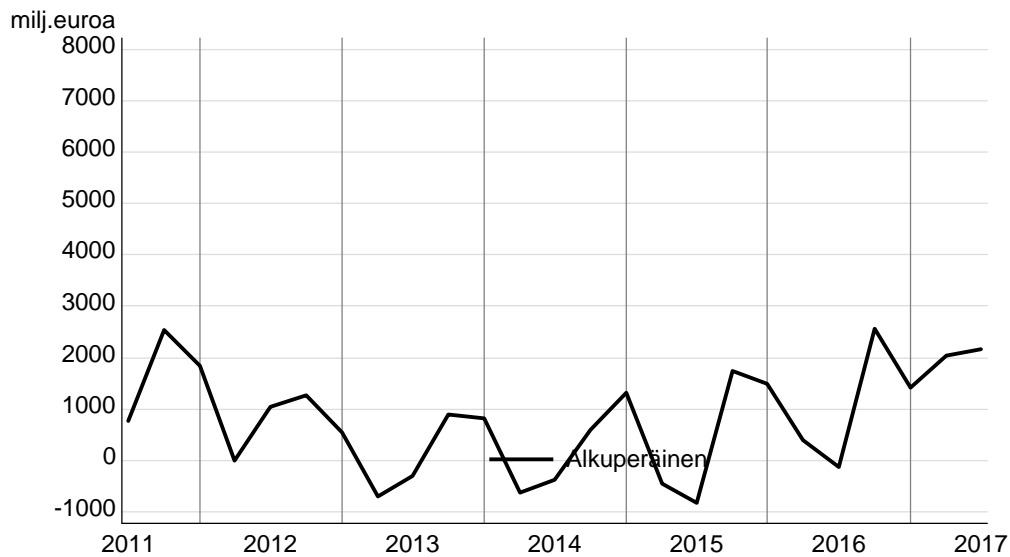


Vuosi	Alkuperäinen sarja				Yht
	N1	N2	N3	N4	
1998	-332	-339	-339	-339	-1349
1999	-376	-373	-373	-373	-1495
2000	-374	-372	-372	-373	-1491
2001	-385	-384	-384	-382	-1535
2002	-385	-379	-379	-384	-1527
2003	-426	-429	-429	-434	-1718
2004	-418	-414	-414	-416	-1662
2005	-466	-467	-467	-469	-1869
2006	-482	-484	-484	-488	-1938
2007	-481	-480	-480	-485	-1926
2008	-525	-534	-534	-541	-2134
2009	-564	-570	-571	-568	-2273
2010	-651	-548	-548	-465	-2212
2011	-854	-51	-468	-726	-2099
2012	-936	-17	-495	-479	-1927
2013	-941	-623	-662	-472	-2698
2014	-803	-622	-551	-672	-2648
2015	-1123	-662	-315	-466	-2566
2016	-786	-472	-587	-653	-2498
2017	-526	-478	.	.	-1004





Vuosi	Alkuperäinen sarja				Yht
	N1	N2	N3	N4	
1998	2023	2737	3356	4444	12560
1999	2942	3766	3705	4646	15059
2000	3904	4089	4863	5849	18705
2001	5296	4753	5191	5322	20562
2002	5258	4551	4616	4955	19380
2003	3987	2777	3964	4486	15214
2004	3998	3113	5047	6143	18301
2005	4397	2132	4923	5553	17005
2006	4580	2705	5208	6124	18617
2007	4897	3702	6570	7665	22834
2008	5137	2759	6137	5052	19085
2009	1799	242	2584	2005	6630
2010	850	1020	2532	3429	7831
2011	1677	776	2537	1829	6819
2012	-1	1049	1266	539	2853
2013	-709	-304	893	804	684
2014	-619	-376	581	1319	905
2015	-455	-837	1738	1501	1947
2016	402	-138	2551	1416	4231
2017	2030	2157	.	.	4187



Vuosi	Alkuperäinen sarja				Yht
	N1	N2	N3	N4	
1998	1338	1138	1624	1863	5963
1999	1282	2095	2423	2898	8698
2000	2109	1752	3265	3175	10301
2001	2691	2310	2872	3887	11760
2002	3543	2554	2993	3122	12212
2003	2077	1274	2091	1916	7358
2004	2773	643	2539	3448	9403
2005	2018	-1038	2221	2262	5463
2006	1688	575	2799	1972	7034
2007	1294	115	3819	2566	7794
2008	1811	-480	2132	2007	5470
2009	408	-500	1100	2842	3850
2010	-270	-210	574	2788	2882
2011	-686	-1647	532	-873	-2674
2012	-2019	-1141	157	-551	-3554
2013	-1474	-1306	-528	-263	-3571
2014	-1121	-1405	-243	262	-2507
2015	-1250	-1137	592	-39	-1834
2016	-715	-1921	267	-522	-2891
2017	593	36	.	.	629

