

**Postiosoite:**

00022 TILASTOKESKUS  
puhelin: 029 551 1000  
telefax: (09) 1734 3429

**Tiedustelut:**

Ida Peltonen, 029 551 3334  
Samu Hakala, 029 551 3756  
e-mail:kansantalous.suhdanteet@tilastokeskus.fi

**NELJÄNNESVUOSITILINPITO**

**KYSYNTÄ JA TARJONTA, milj. euroa**  
**viitevuoden 2010 hintoihin, ei summautuvia**

Sivu

- 4 Bruttokansantuote markkinahintaan
- 5 Tuonti yhteensä
- 6 Tavaroiden tuonti
- 7 Palveluiden tuonti
- 8 Kokonaistarjonta
- 9 Vienti yhteensä
- 10 Tavaroiden vienti
- 11 Palveluiden vienti
- 12 Julkiset kulutusmenot
- 13 Yksityiset kulutusmenot
- 14 Kotitalouksien kulutusmenot (kans)
- 15 Kestävät kulutustavarat
- 16 Puolikestävät tavarat
- 17 Lyhytikäiset tavarat
- 18 Palvelut
- 19 VTY:n kulutusmenot
- 20 Kulutusmenot yhteensä
- 21 Rakennusinvestoinnit
- 22 Talorakennukset
- 23 Asuinrakennukset
- 24 Muut talorakennukset
- 25 Maa- ja vesirakennukset
- 26 Koneet, laitteet ja kuljetusvälineet
- 27 Muut investoinnit
- 28 Investoinnit yhteensä
- 29 Julkiset investoinnit
- 30 Yksityiset investoinnit
- 31 Kokonaiskysyntä
- 32 Kotimainen kysyntä

**2. neljännes 2018**

**KYSYNTÄ JA TARJONTA, milj. euroa**  
**käyvin hinnoin**

Sivu

- 62 Bruttokansantuote markkinahintaan
- 63 Tuonti yhteensä
- 64 Tavaroiden tuonti
- 65 Palveluiden tuonti
- 66 Kokonaistarjonta
- 67 Vienti yhteensä
- 68 Tavaroiden vienti
- 69 Palveluiden vienti
- 70 Julkiset kulutusmenot
- 71 Yksityiset kulutusmenot
- 72 Kotitalouksien kulutusmenot (kans)
- 73 Kestävät kulutustavarat
- 74 Puolikestävät tavarat
- 75 Lyhytikäiset tavarat
- 76 Palvelut
- 77 Turistimenot, netto
- 78 VTY:n kulutusmenot
- 79 Kulutusmenot yhteensä
- 80 Rakennusinvestoinnit
- 81 Talorakennukset
- 82 Asuinrakennukset
- 83 Muut talorakennukset
- 84 Maa- ja vesirakennukset
- 85 Koneet, laitteet ja kuljetusvälineet
- 86 Muut investoinnit
- 87 Investoinnit yhteensä
- 88 Julkiset investoinnit
- 89 Yksityiset investoinnit
- 90 Varastojen muutos
- 91 Tilastollinen ero
- 92 Kokonaiskysyntä
- 93 Kotimainen kysyntä

**ARVONLISÄYS perushintaan, milj. euroa  
viitevuoden 2010 hintoihin, ei summautuvia  
toimialoittain**

Sivu

- 33 A\_T Arvonlisäys yhteensä
- 34 01 Maatalous ja metsästys
- 35 02 Metsätalous
- 36 B\_E Koko teollisuus
- 37 C Tehdasteollisuus
- 38 16\_17 Metsäteollisuus
- 39 19\_22 Kemianteollisuus
- 40 24\_25+28\_30+33 Metalliteollisuus
- pl. sähkö- ja elektroniikkateollisuus
- 41 26\_27 Sähkö- ja elektroniikkateollisuus
- 42 D\_E Energiahuolto, vesi- ja jätehuolto
- 43 F Rakentaminen
- 44 G\_I Kauppa, liikenne,  
majoitus- ja ravitsemistoiminta
- 45 G Kauppa
- 46 H Liikenne
- 47 J Informaatio ja viestintä
- 48 K Rahoitus- ja vakuutustoiminta
- 49 L Kiinteistöalan toiminta
- 50 M\_N Ammatillinen, tieteellinen ja  
tekninen toiminta, hallinto- ja tukipalvelut
- 51 O\_Q Julkinen hallinto,  
koulutus, terveys- ja sosiaalipalvelut
- 52 R\_T Muut palvelut
- 53 A Alkutuotanto
- 54 B\_F Jalostus
- 55 G\_T Palvelut
- 56 Tuoteverot miinus tukipalkkiot
- 57 Tuoteverot
- 58 Tuotetukipalkkiot

**ARVONLISÄYS perushintaan, milj. euroa  
käyvin hinnoin  
toimialoittain**

Sivu

- 94 A\_T Arvonlisäys yhteensä
- 95 01 Maatalous ja metsästys
- 96 02 Metsätalous
- 97 B\_E Koko teollisuus
- 98 C Tehdasteollisuus
- 99 16\_17 Metsäteollisuus
- 100 19\_22 Kemianteollisuus
- 101 24\_25+28\_30+33 Metalliteollisuus
- pl. sähkö- ja elektroniikkateollisuus
- 102 26\_27 Sähkö- ja elektroniikkateollisuus
- 103 D\_E Energiahuolto, vesi- ja jätehuolto
- 104 F Rakentaminen
- 105 G\_I Kauppa, liikenne,  
majoitus- ja ravitsemistoiminta
- 106 G Kauppa
- 107 H Liikenne
- 108 J Informaatio ja viestintä
- 109 K Rahoitus- ja vakuutustoiminta
- 110 L Kiinteistöalan toiminta
- 111 M\_N Ammatillinen, tieteellinen ja  
tekninen toiminta, hallinto- ja tukipalvelut
- 112 O\_Q Julkinen hallinto,  
koulutus, terveys- ja sosiaalipalvelut
- 113 R\_T Muut palvelut
- 114 A Alkutuotanto
- 115 B\_F Jalostus
- 116 G\_T Palvelut
- 117 Julkisyhteisöjen palvelut
- 118 Yksityiset palvelut
- 119 Tuoteverot miinus tukipalkkiot
- 120 Tuoteverot
- 121 Tuotetukipalkkiot

**KANSANTULON jakaantuminen, milj. euroa  
viitevuoden 2010 hintoihin, ei summautuvia**

Sivu

- 59 Bruttokansantulo (GNI)
- 60 Kiinteän pääoman kuluminen
- 61 Nettokansantulo

**VÄESTÖ JA TYÖLLISYYS**

Sivu

- 137 Kokonaisväkiluku (100 henkeä)
- 138 Työlliset yhteensä kotim. (100 henkeä)
- 139 Tehdyt työtunnit (100 000h)

Seuraava päivitys:  
Saatavilla maksuttomana  
Tilastokeskuksen internet-sivulta osoitteesta:  
<http://tilastokeskus.fi/til/ntp/tup.html>

**KANSANTULON jakaantuminen, milj. euroa  
käyvin hinnoin**

Sivu

- 122 Palkat ja palkkiot
- 123 Työnantajain sosiaaliturvamaksut
- 124 Bruttotoimintaylijäämä ja sekatalo, brutto
- 125 Toimintaylijäämä ja sekatalo
- 126 Kiinteän pääoman kuluminen
- 127 Tuotannon ja tuonnin verot  
miinus tukipalkkiot
- 128 Ensitalo ulkomailta, netto
- 128 Omaisuustulot ja tuotannon ja  
tuonnin verot ulkomailta, netto
- 130 Palkat ulkomailta, netto
- 131 Bruttokansantulo (GNI)
- 132 Nettokansantulo
- 133 Tulonsiirrot ulkomailta, netto
- 134 Käytettävissä oleva tulo, netto
- 135 Kansantalouden säästö, netto
- 136 Nettoluotonanto

3. neljännes 2018 30.11.2018





























































































































































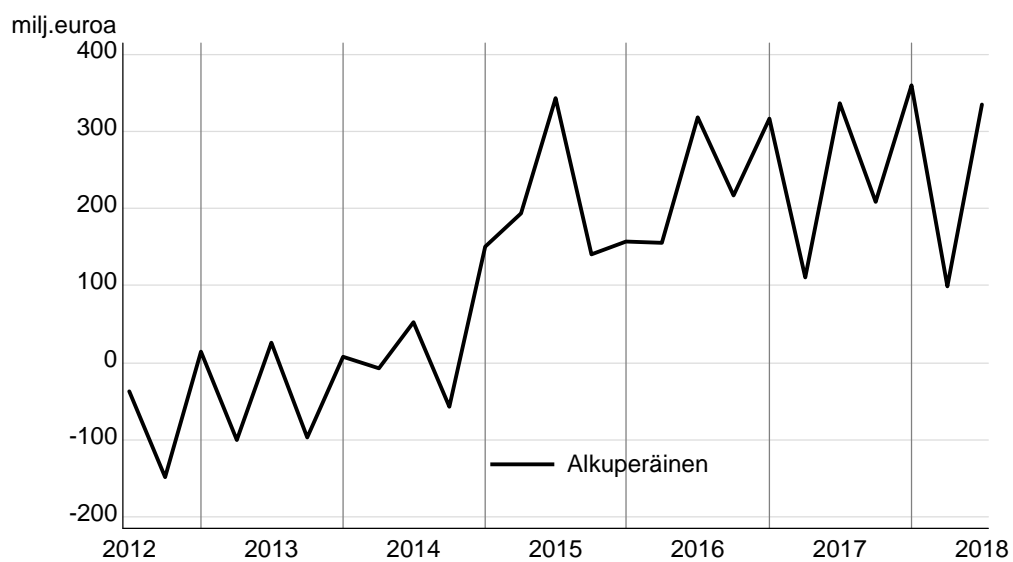








| Vuosi | Alkuperäinen sarja |     |      |     | Yht  |
|-------|--------------------|-----|------|-----|------|
|       | N1                 | N2  | N3   | N4  |      |
| 1999  | 8                  | -47 | -208 | -54 | -301 |
| 2000  | -38                | -53 | -229 | -53 | -373 |
| 2001  | -84                | -45 | -216 | -74 | -419 |
| 2002  | -101               | -70 | -150 | -27 | -348 |
| 2003  | -44                | -39 | -162 | -16 | -261 |
| 2004  | -63                | 5   | -151 | 17  | -192 |
| 2005  | -62                | -19 | -132 | -16 | -229 |
| 2006  | -62                | -7  | -160 | -29 | -258 |
| 2007  | -17                | 24  | -186 | 15  | -164 |
| 2008  | 22                 | -30 | -136 | -53 | -197 |
| 2009  | -3                 | 119 | -12  | 136 | 240  |
| 2010  | 15                 | 20  | -85  | 60  | 10   |
| 2011  | -154               | 87  | -188 | -12 | -267 |
| 2012  | -186               | -37 | -149 | 15  | -357 |
| 2013  | -100               | 25  | -98  | 8   | -165 |
| 2014  | -8                 | 53  | -57  | 151 | 139  |
| 2015  | 194                | 343 | 141  | 158 | 836  |
| 2016  | 155                | 319 | 217  | 317 | 1008 |
| 2017  | 111                | 336 | 209  | 360 | 1016 |
| 2018  | 99                 | 335 | .    | .   | 434  |























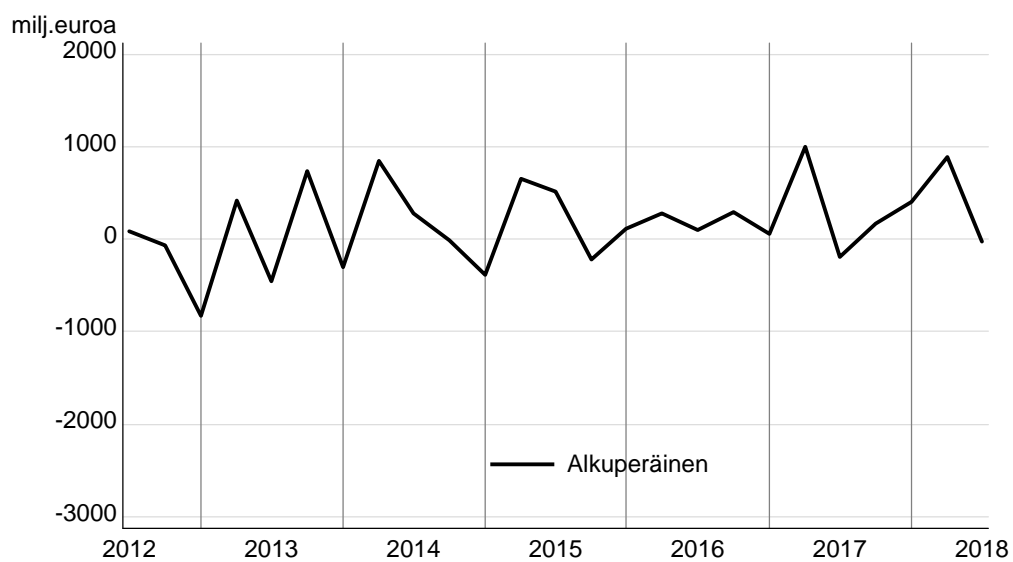




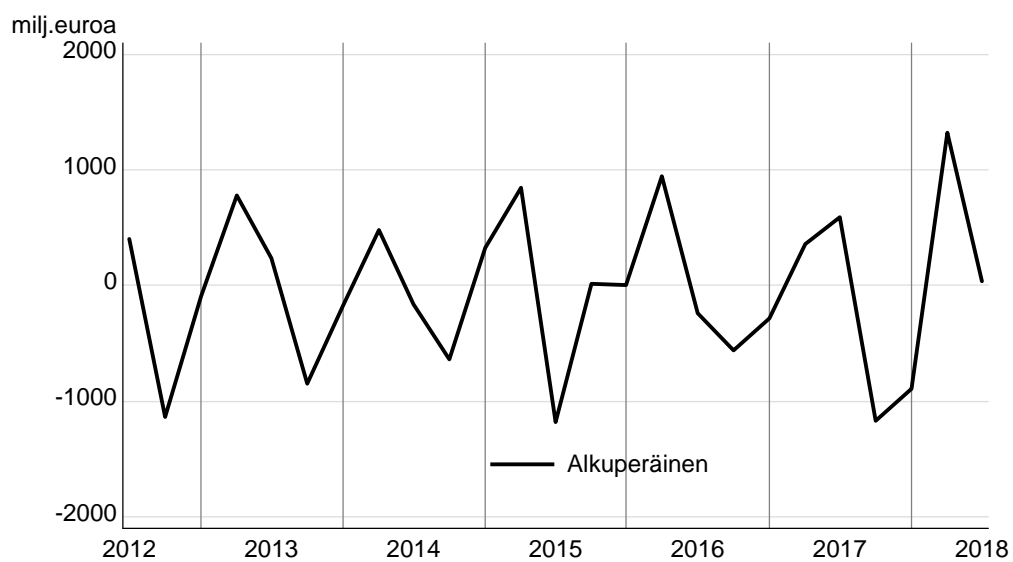




| Vuosi | Alkuperäinen sarja |       |      |       | Yht   |
|-------|--------------------|-------|------|-------|-------|
|       | N1                 | N2    | N3   | N4    |       |
| 1999  | -31                | -106  | 27   | -3    | -113  |
| 2000  | 348                | 144   | 422  | 120   | 1034  |
| 2001  | 1246               | -329  | 696  | -1242 | 371   |
| 2002  | 446                | -139  | 848  | -550  | 605   |
| 2003  | 530                | 184   | 154  | -261  | 607   |
| 2004  | 281                | 88    | 416  | 121   | 906   |
| 2005  | 1530               | 150   | 621  | 400   | 2701  |
| 2006  | 1701               | -586  | 400  | 550   | 2065  |
| 2007  | 1657               | 275   | 82   | 396   | 2410  |
| 2008  | 1047               | -53   | 1017 | -699  | 1312  |
| 2009  | 341                | -1168 | 530  | -2529 | -2826 |
| 2010  | 371                | 215   | 602  | -1708 | -520  |
| 2011  | 1456               | 507   | 109  | 362   | 2434  |
| 2012  | 1131               | 93    | -62  | -834  | 328   |
| 2013  | 414                | -453  | 734  | -297  | 398   |
| 2014  | 856                | 282   | -16  | -379  | 743   |
| 2015  | 654                | 519   | -221 | 120   | 1072  |
| 2016  | 283                | 95    | 302  | 62    | 742   |
| 2017  | 1004               | -183  | 168  | 405   | 1394  |
| 2018  | 898                | -29   | .    | .     | 869   |



| Vuosi | Alkuperäinen sarja |       |       |      | Yht   |
|-------|--------------------|-------|-------|------|-------|
|       | N1                 | N2    | N3    | N4   |       |
| 1999  | 552                | 243   | -833  | -585 | -623  |
| 2000  | 317                | 371   | -1360 | -259 | -931  |
| 2001  | -143               | 720   | -969  | 431  | 39    |
| 2002  | 464                | 423   | -1398 | 457  | -54   |
| 2003  | 617                | -217  | -650  | 643  | 393   |
| 2004  | -69                | 429   | -348  | 140  | 152   |
| 2005  | 20                 | 971   | -726  | 6    | 271   |
| 2006  | -104               | 581   | -833  | 1052 | 696   |
| 2007  | 414                | -21   | -1101 | 737  | 29    |
| 2008  | 256                | 15    | -940  | 610  | -59   |
| 2009  | 390                | 220   | -637  | -64  | -91   |
| 2010  | 979                | -341  | -659  | 21   | 0     |
| 2011  | 872                | 241   | -696  | -417 | 0     |
| 2012  | 705                | 407   | -1137 | -96  | -121  |
| 2013  | 781                | 239   | -850  | -170 | 0     |
| 2014  | 476                | -164  | -640  | 328  | 0     |
| 2015  | 851                | -1181 | 11    | 2    | -317  |
| 2016  | 943                | -242  | -561  | -280 | -140  |
| 2017  | 364                | 594   | -1171 | -895 | -1108 |
| 2018  | 1329               | 36    | .     | .    | 1365  |











































































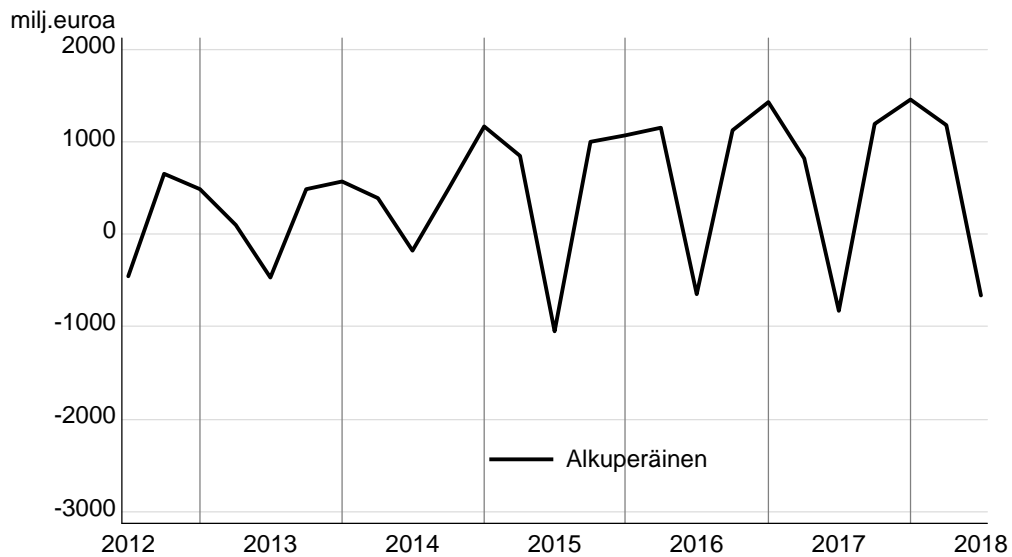






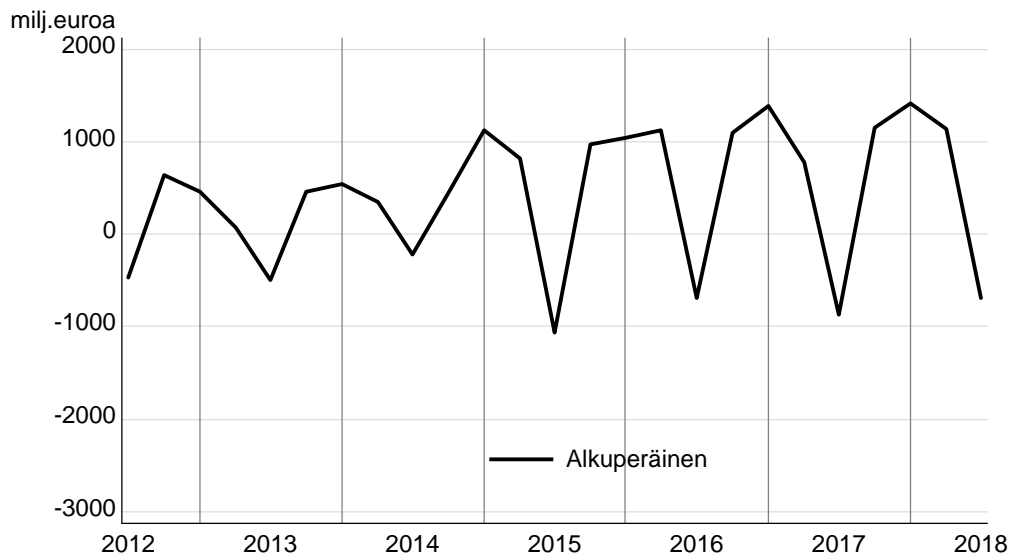


| Vuosi | Alkuperäinen sarja |       |      |      | Yht   |
|-------|--------------------|-------|------|------|-------|
|       | N1                 | N2    | N3   | N4   |       |
| 1999  | -451               | -373  | -226 | -221 | -1271 |
| 2000  | -125               | -562  | -106 | -56  | -849  |
| 2001  | 140                | -463  | 153  | 112  | -58   |
| 2002  | 1226               | -365  | 77   | -496 | 442   |
| 2003  | 615                | -1203 | 17   | -327 | -898  |
| 2004  | 641                | -1060 | 765  | 769  | 1115  |
| 2005  | 738                | -1760 | 953  | 757  | 688   |
| 2006  | 860                | -1256 | 1034 | 986  | 1624  |
| 2007  | 605                | -1908 | 1037 | 855  | 589   |
| 2008  | 879                | -2327 | 977  | 833  | 362   |
| 2009  | 856                | -758  | 1342 | 881  | 2321  |
| 2010  | 855                | -767  | 1204 | 1243 | 2535  |
| 2011  | 520                | -1017 | 866  | 523  | 892   |
| 2012  | 347                | -451  | 659  | 488  | 1043  |
| 2013  | 102                | -464  | 487  | 571  | 696   |
| 2014  | 395                | -173  | 483  | 1163 | 1868  |
| 2015  | 843                | -1043 | 997  | 1071 | 1868  |
| 2016  | 1157               | -652  | 1131 | 1428 | 3064  |
| 2017  | 822                | -829  | 1192 | 1459 | 2644  |
| 2018  | 1176               | -656  | .    | .    | 520   |

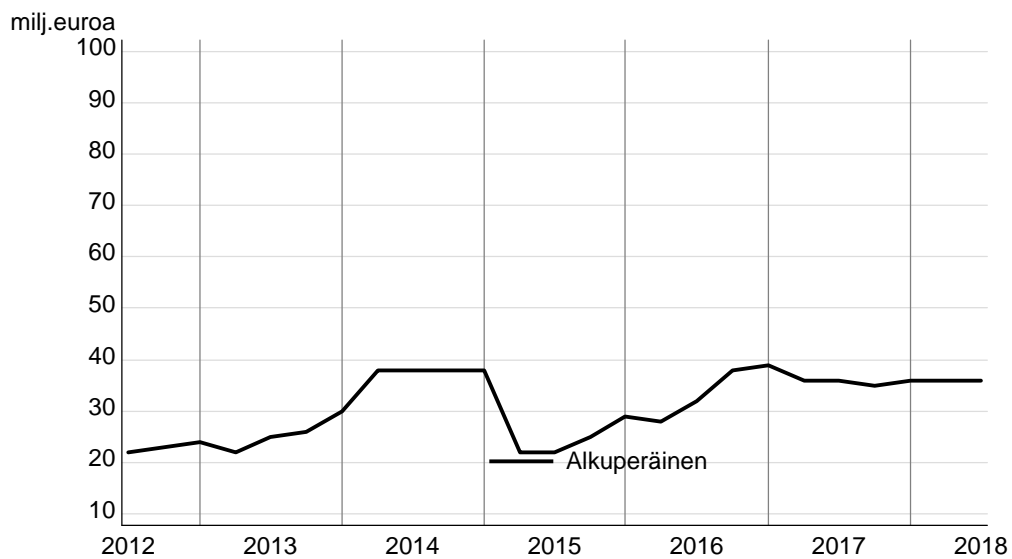




| Vuosi | Alkuperäinen sarja |       |      |      | Yht   |
|-------|--------------------|-------|------|------|-------|
|       | N1                 | N2    | N3   | N4   |       |
| 1999  | -537               | -459  | -314 | -313 | -1623 |
| 2000  | -222               | -664  | -221 | -185 | -1292 |
| 2001  | 24                 | -579  | 36   | -4   | -523  |
| 2002  | 1127               | -465  | -20  | -590 | 52    |
| 2003  | 519                | -1290 | -54  | -385 | -1210 |
| 2004  | 553                | -1132 | 706  | 716  | 843   |
| 2005  | 675                | -1824 | 890  | 692  | 433   |
| 2006  | 811                | -1306 | 984  | 933  | 1422  |
| 2007  | 569                | -1943 | 999  | 809  | 434   |
| 2008  | 848                | -2363 | 939  | 787  | 211   |
| 2009  | 825                | -785  | 1315 | 855  | 2210  |
| 2010  | 830                | -791  | 1179 | 1218 | 2436  |
| 2011  | 499                | -1035 | 849  | 506  | 819   |
| 2012  | 326                | -473  | 636  | 464  | 953   |
| 2013  | 80                 | -489  | 461  | 541  | 593   |
| 2014  | 357                | -211  | 445  | 1125 | 1716  |
| 2015  | 821                | -1065 | 972  | 1042 | 1770  |
| 2016  | 1129               | -684  | 1093 | 1389 | 2927  |
| 2017  | 786                | -865  | 1157 | 1423 | 2501  |
| 2018  | 1140               | -692  | .    | .    | 448   |



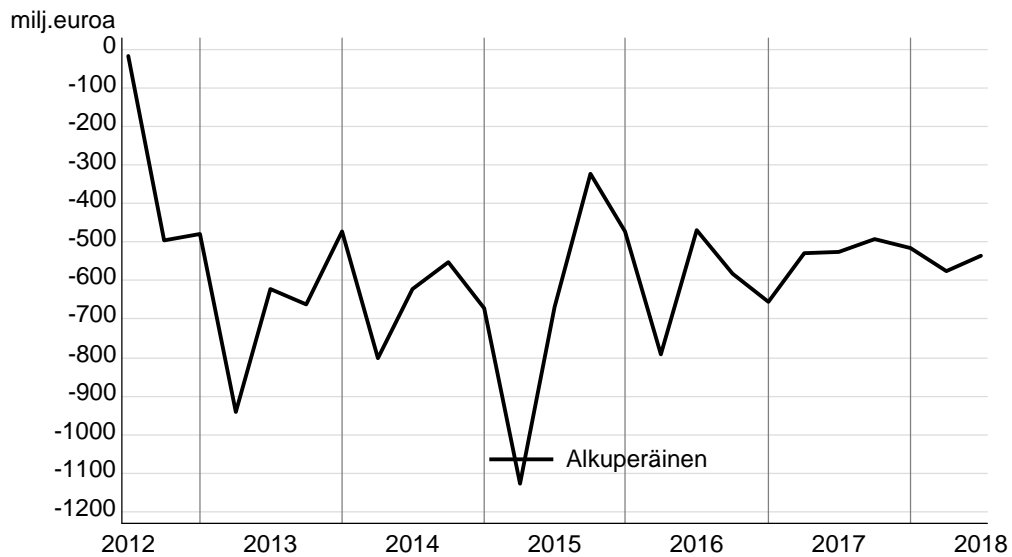
| Vuosi | Alkuperäinen sarja |     |     |     | Yht |
|-------|--------------------|-----|-----|-----|-----|
|       | N1                 | N2  | N3  | N4  |     |
| 1999  | 86                 | 86  | 88  | 92  | 352 |
| 2000  | 97                 | 102 | 115 | 129 | 443 |
| 2001  | 116                | 116 | 117 | 116 | 465 |
| 2002  | 99                 | 100 | 97  | 94  | 390 |
| 2003  | 96                 | 87  | 71  | 58  | 312 |
| 2004  | 88                 | 72  | 59  | 53  | 272 |
| 2005  | 63                 | 64  | 63  | 65  | 255 |
| 2006  | 49                 | 50  | 50  | 53  | 202 |
| 2007  | 36                 | 35  | 38  | 46  | 155 |
| 2008  | 31                 | 36  | 38  | 46  | 151 |
| 2009  | 31                 | 27  | 27  | 26  | 111 |
| 2010  | 25                 | 24  | 25  | 25  | 99  |
| 2011  | 21                 | 18  | 17  | 17  | 73  |
| 2012  | 21                 | 22  | 23  | 24  | 90  |
| 2013  | 22                 | 25  | 26  | 30  | 103 |
| 2014  | 38                 | 38  | 38  | 38  | 152 |
| 2015  | 22                 | 22  | 25  | 29  | 98  |
| 2016  | 28                 | 32  | 38  | 39  | 137 |
| 2017  | 36                 | 36  | 35  | 36  | 143 |
| 2018  | 36                 | 36  | .   | .   | 72  |





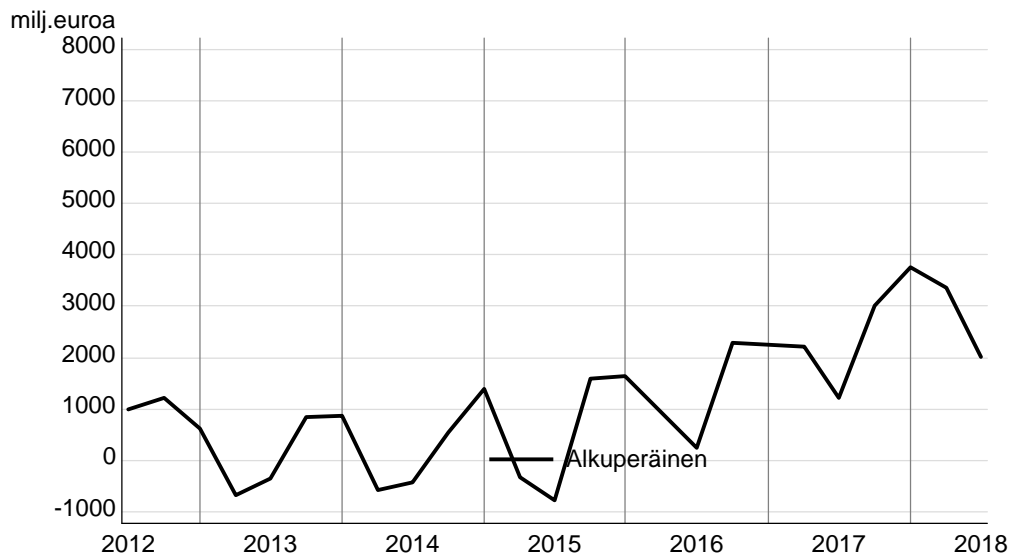


| Vuosi | Alkuperäinen sarja |      |      |      | Yht   |
|-------|--------------------|------|------|------|-------|
|       | N1                 | N2   | N3   | N4   |       |
| 1999  | -376               | -373 | -373 | -373 | -1495 |
| 2000  | -374               | -372 | -372 | -373 | -1491 |
| 2001  | -385               | -384 | -384 | -382 | -1535 |
| 2002  | -385               | -379 | -379 | -384 | -1527 |
| 2003  | -426               | -429 | -429 | -434 | -1718 |
| 2004  | -418               | -414 | -414 | -416 | -1662 |
| 2005  | -466               | -467 | -467 | -469 | -1869 |
| 2006  | -482               | -484 | -484 | -488 | -1938 |
| 2007  | -481               | -480 | -480 | -485 | -1926 |
| 2008  | -525               | -534 | -534 | -541 | -2134 |
| 2009  | -564               | -570 | -571 | -568 | -2273 |
| 2010  | -651               | -548 | -548 | -465 | -2212 |
| 2011  | -854               | -51  | -468 | -726 | -2099 |
| 2012  | -936               | -17  | -495 | -479 | -1927 |
| 2013  | -941               | -623 | -662 | -472 | -2698 |
| 2014  | -802               | -621 | -551 | -672 | -2646 |
| 2015  | -1129              | -668 | -321 | -472 | -2590 |
| 2016  | -790               | -468 | -583 | -654 | -2495 |
| 2017  | -529               | -527 | -491 | -514 | -2061 |
| 2018  | -576               | -534 | .    | .    | -1110 |





| Vuosi | Alkuperäinen sarja |      |      |      | Yht   |
|-------|--------------------|------|------|------|-------|
|       | N1                 | N2   | N3   | N4   |       |
| 1999  | 2967               | 3715 | 3699 | 4678 | 15059 |
| 2000  | 3928               | 4045 | 4858 | 5874 | 18705 |
| 2001  | 5328               | 4687 | 5184 | 5363 | 20562 |
| 2002  | 5284               | 4501 | 4598 | 4997 | 19380 |
| 2003  | 4021               | 2736 | 3955 | 4502 | 15214 |
| 2004  | 4045               | 3061 | 5022 | 6173 | 18301 |
| 2005  | 4441               | 2090 | 4893 | 5581 | 17005 |
| 2006  | 4630               | 2651 | 5169 | 6167 | 18617 |
| 2007  | 4957               | 3648 | 6517 | 7712 | 22834 |
| 2008  | 5202               | 2692 | 6100 | 5091 | 19085 |
| 2009  | 1861               | 181  | 2542 | 2046 | 6630  |
| 2010  | 875                | 973  | 2498 | 3485 | 7831  |
| 2011  | 1720               | 707  | 2488 | 1904 | 6819  |
| 2012  | 20                 | 1000 | 1211 | 622  | 2853  |
| 2013  | -678               | -363 | 847  | 878  | 684   |
| 2014  | -578               | -434 | 536  | 1383 | 907   |
| 2015  | -337               | -786 | 1594 | 1639 | 2110  |
| 2016  | 937                | 251  | 2294 | 2252 | 5734  |
| 2017  | 2206               | 1205 | 3012 | 3765 | 10188 |
| 2018  | 3372               | 2009 | .    | .    | 5381  |



| Vuosi | Alkuperäinen sarja |       |      |      | Yht   |
|-------|--------------------|-------|------|------|-------|
|       | N1                 | N2    | N3   | N4   |       |
| 1999  | 1282               | 2095  | 2423 | 2898 | 8698  |
| 2000  | 2109               | 1752  | 3265 | 3175 | 10301 |
| 2001  | 2691               | 2310  | 2872 | 3887 | 11760 |
| 2002  | 3543               | 2554  | 2993 | 3122 | 12212 |
| 2003  | 2077               | 1274  | 2091 | 1916 | 7358  |
| 2004  | 2773               | 643   | 2539 | 3448 | 9403  |
| 2005  | 2018               | -1038 | 2221 | 2262 | 5463  |
| 2006  | 1688               | 575   | 2799 | 1972 | 7034  |
| 2007  | 1295               | 115   | 3818 | 2566 | 7794  |
| 2008  | 1808               | -479  | 2133 | 2008 | 5470  |
| 2009  | 406                | -499  | 1101 | 2842 | 3850  |
| 2010  | -270               | -210  | 574  | 2788 | 2882  |
| 2011  | -686               | -1647 | 532  | -873 | -2674 |
| 2012  | -2019              | -1141 | 157  | -551 | -3554 |
| 2013  | -1474              | -1306 | -528 | -263 | -3571 |
| 2014  | -1120              | -1404 | -243 | 262  | -2505 |
| 2015  | -1102              | -1027 | 497  | 79   | -1553 |
| 2016  | -60                | -1381 | 247  | -99  | -1293 |
| 2017  | 538                | -1394 | 1030 | 1391 | 1565  |
| 2018  | 580                | -857  | .    | .    | -277  |

