

# Studiernas gång 2012

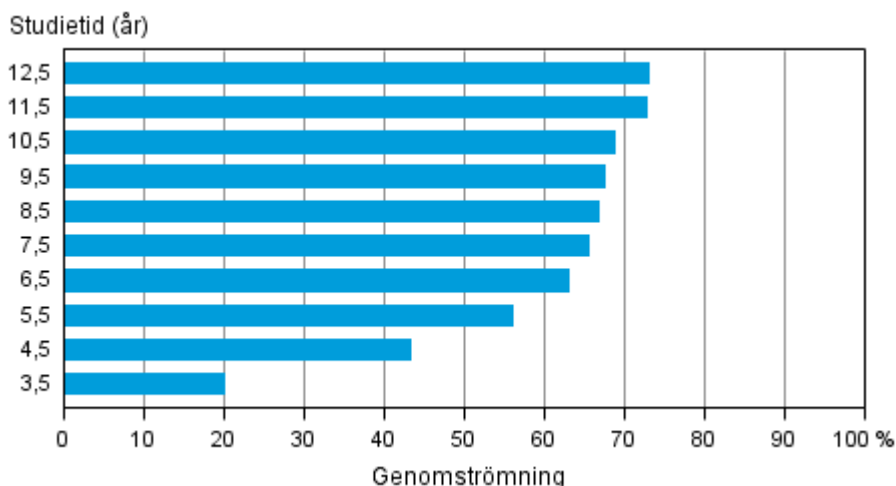
## Snabbare utexaminering inom yrkeshögskoleutbildning

Enligt uppgifterna i Statistikcentralens utbildningsstatistik år 2012 avlade 80 procent av gymnasieeleverna examen inom högst tre och ett halvt år. Av studerande inom yrkesutbildning för unga avlade 64 procent examen inom samma tid. När det gäller studerande inom yrkeshögskoleutbildning för unga avlade 43 procent examen inom fyra och ett halvt år. Inom universitetsutbildning avlades lägre eller högre högskoleexamen på fem och ett halvt år av 49 procent av de studerande.

### Genomströmning efter utbildningssektor år 2012 och 2011

Utbildningssektor	Studietid (år)	Genomströmning 2012 (%)	Genomströmning 2011 (%)	Skillnad i genomströmningen 2012–2011
Gymnasieutbildning för unga	3,5	79,5	80,3	-0,8
Yrkesutbildning för unga	3,5	64,3	64,9	-0,6
Yrkeshögskoleutbildning (ungdomsutbildning)	4,5	43,3	40,6	2,7
Universitetsutbildning (lägre och högre högskoleexamen)	5,5	49,4	48,9	0,5

### Genomströmningen inom yrkeshögskoleutbildning (ungdomsutbildning) under olika referensperioder före utgången av år 2012



Andelen som avlagt yrkeshögskoleexamen av dem som inlett yrkeshögskoleutbildning för unga, dvs. genomströmningen, ökar ju längre tid det har gått sedan utbildningen inleddes. Av de studerande utexaminerades 43 procent på fyra och ett halvt år eller snabbare. Inom högst sju och ett halvt år utexaminerade 65 procent och inom tolv och ett halvt år 73 procent av studerande vid yrkeshögskolor.

### Genomströmningen i yrkeshögskoleutbildning för unga åren 2012 och 2011 efter kön för personer som studerat 4,5–5,5 år

Utbildningssektor	Studietid (år)	Kön	Genomströmning 2012 (%)	Genomströmning 2011 (%)	Skillnad i genomströmningen 2012–2011
Yrkeshögskoleutbildning (ungdomsutbildning)	4,5	Män	28,0	24,8	3,2
		Kvinnor	55,8	54,1	1,7
	5,5	Män	43,1	41,3	1,8
		Kvinnor	67,0	67,1	-0,1

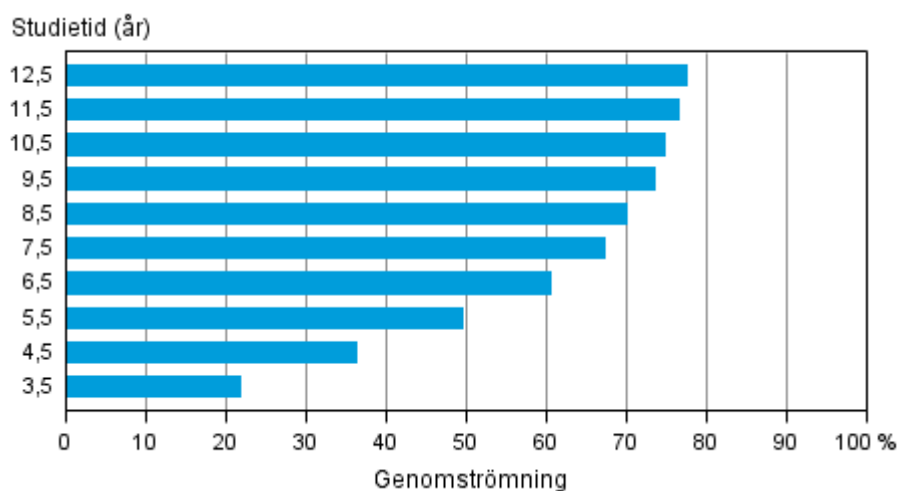
Kvinnor som studerade inom yrkeshögskoleutbildning avlade yrkeshögskoleexamen oftare än män. När det gäller männen avlade 28 procent yrkeshögskoleexamen på högst fyra och ett halvt år och när det gäller kvinnorna 56 procent, dvs. skillnaden i genomströmningen var 28 procentenheter. Inom sju och ett halvt år utexaminerades 55 procent av männen och 74 procent av kvinnorna, dvs. skillnaden i genomströmningen var 19 procentenheter.

Jämfört med situationen år 2011 avlades yrkeshögskoleexamina år 2012 oftare på fyra och ett halvt år eller fem och ett halvt år. Andelen som avlade examen på fyra och ett halvt år ökade bland männen med 3 procentenheter och bland kvinnor med nästan två procentenheter.

### Hälften av nya studeranden inom universitetsutbildning avlade examen på högst fem och ett halvt år

Av universitetsstuderandena avlade 49 procent högre eller lägre högskoleexamen inom högst fem och ett halvt år. Ju äldre kohort av nya studeranden man studerar desto högre var genomströmningen: 67 procent av studerande avlade högre eller lägre högskoleexamen inom högst sju och ett halvt år och av dem som hade studerat 12,5 år hade 78 procent avlagt högre eller lägre examen.

### Genomströmningen inom universitetsutbildning under olika referensperioder före utgången av år 2012 (lägre och högre högskoleexamen)



Liksom inom yrkeshögskoleutbildning fanns det också stora skillnader mellan könen när det gällde genomförandet av universitetsutbildning. Av männen avlade 37 procent högre eller lägre examen inom högst fem och ett halvt år och av kvinnorna 59 procent. Skillnaden i genomströmningen för män och kvinnor var 22 procentenheter.

Av männen avlade 57 procent och av kvinnorna 75 procent högre eller lägre examen inom högst sju och ett halvt år. Skillnaden i genomströmningen var 18 procentenheter. Av de manliga studeranden hade 68 procent avlagt högre eller lägre examen på 12,5 år. För kvinnorna var motsvarande andel 85 procent och skillnaden i genomströmningen bland könen var 17 procentenheter.

### Genomströmningen i universitetsutbildning åren 2012 och 2011 efter kön för personer som studerat 5,5–6,5 år (lägre och högre högskoleexamen)

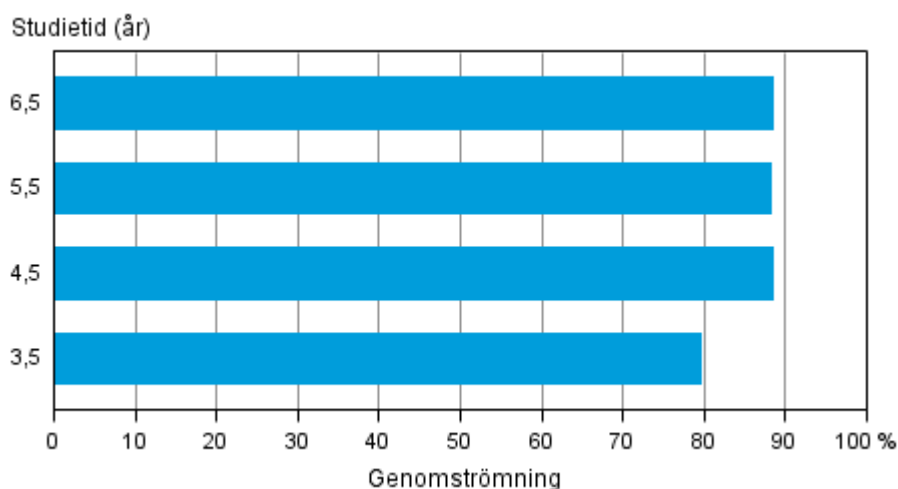
Utbildningssektor	Studietid (år)	Kön	Genomströmning 2012 (%)	Genomströmning 2011 (%)	Skillnad i genomströmningen 2012–2011
Universitetsutbildning (lägre och högre högskoleexamen)	5,5	Män	36,9	37,3	- 0,4
		Kvinnor	58,6	57,8	0,8
	6,5	Män	49,6	47,2	2,4
		Kvinnor	68,8	68,5	0,3

När det gäller genomströmningen inom universitetsutbildningen var förändringarna små då man jämför år 2011 med år 2012. Bara genomströmningen när det gäller män som utexaminerats inom högst sex och ett halvt år ändrade med mer än en procentenhet när ökningen var omkring 2 procentenheter.

### Gymnasiestudierna genomfördes allt oftare på fyra år i stället för tre

Enligt uppgifterna för år 2012 genomförs gymnasieutbildning vanligen på 3,5–4,5 år. Av nya gymnasieelever slutförde 80 procent gymnasiets lärokurs på högst tre och ett halvt år och 88 procent på högst fyra och ett halvt år. När studietiden var längre än fyra och ett halvt år stabiliserade sig antalet utexaminerade från gymnasierna i förhållande till antalet som inlett studierna mellan 88 och 89 procent.

### Genomströmningen inom gymnasieutbildning riktad till ungdomar under olika referensperioder före utgången av år 2012



Det tog längre tid för män som studerade i gymnasier att avlägga gymnasieexamen än för kvinnorna. Av männen avlade 79 procent gymnasieexamen på högst tre och ett halvt år, medan motsvarande siffra för kvinnorna var 80 procent.

### Genomströmningen i gymnasieutbildning riktad till ungdomar åren 2012 och 2011 efter kön för personer som studerat 3,5–4,5 år

Utbildningssektor	Studietid (år)	Kön	Genomströmning 2012 (%)	Genomströmning 2011 (%)	Skillnad i genomströmningen 2012–2011
Gymnasieutbildning för unga	3,5	Män	78,7	80,5	- 1,8
		Kvinnor	80,1	80,2	- 0,1
	4,5	Män	88,0	86,5	1,5
		Kvinnor	88,8	88,3	0,5

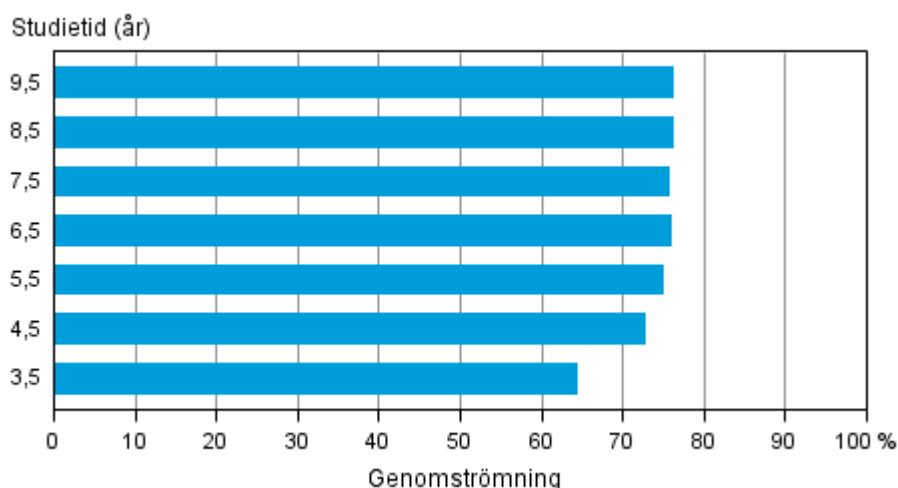
Enligt statistiken för år 2012 genomförde i synnerhet männen gymnasiestudierna allt oftare på högst fyra och ett halvt år. Antalet män som genomförde gymnasieutbildningen inom tre och ett halvt år minskade med omkring två procentenheter då man jämför år 2011 med slutet av år 2012. Samtidigt ökade antalet manliga studerande som genomfört gymnasieutbildning inom högst fyra och ett halvt år nästan lika mycket, dvs. med omkring två procentenheter. När det gäller kvinnor gick förändringen i samma riktning, men den var mindre.

### *Männen slutförde oftare än kvinnorna yrkesutbildningen inom tre och ett halvt eller fyra och ett halvt år*

Hur länge det tar att avlägga examen inom yrkesutbildning riktad till unga varierar mer än inom gymnasieutbildningen. Av studerande inom yrkesutbildning avlade 64 procent yrkesexamen inom tre och ett halvt år eller snabbare. Av de studerande utexaminerades 73 procent på högst fyra och ett halvt år.

Inom yrkesutbildning ökade genomströmningen årligen något t.o.m. när det gällde de som studerat allra längst: av dem som inlett sina studier fem och ett halvt år tidigare hade 75 procent avlagt examen och av dem som inlett sina studier nio och ett halvt år tidigare hade 76 procent avlagt examen före slutet av år 2012.

### Genomströmningen inom yrkesutbildning riktad till ungdomar under olika referensperioder före utgången av år 2012



Hur snabbt yrkesutbildningen slutfördes varierade mellan män och kvinnor. När det gäller männen avlade 65 procent yrkesexamen inom tre och ett halvt år och 73 procent inom fyra och ett halvt år. Av kvinnorna avlade 64 procent yrkesexamen inom tre och ett halvt år och 72 procent inom fyra och ett halvt år, vilket är något mindre än motsvarande siffror för männen.

Av studerande inom yrkesutbildning utexaminerades 75 procent på fem och ett halvt år, och det fanns inga skillnader mellan kvinnor och män.

När studietiden var längre än fem och ett halvt år slutförde kvinnor sina studier oftare än männen. T.ex. av kvinnorna slutförde 77 procent yrkesutbildning på högst sex och ett halvt år, medan motsvarande siffra för männen var 75 procent. När det gäller dem som påbörjade studierna nio och ett halvt år tidigare var skillnaden i kohorten något större: av de kvinnor som påbörjade studierna nio och ett halvt år tidigare hade 79 procent slutfört en yrkesutbildning före slutet av år 2012, motsvarande siffra för män var 74 procent.

### Genomströmningen i yrkesutbildning riktad till ungdomar åren 2012 och 2011 efter kön för personer som studerat 3,5–4,5 år

Utbildningssektor	Studietid (år)	Kön	Genomströmning 2012 (%)	Genomströmning 2011 (%)	Skillnad i genomströmningen 2012–2011
Yrkesutbildning riktad till ungdomar	3,5	Män	65,0	66,0	- 1,0
		Kvinnor	63,5	63,7	- 0,2
	4,5	Män	73,4	72,1	1,3
		Kvinnor	72,0	71,7	0,3

Liksom inom gymnasieutbildning avlade i synnerhet män en yrkesexamen oftare än tidigare inom fyra och ett halvt år i stället för tre och ett halvt år.

Databastablerna i den här statistiken innehåller uppgifter om skillnaderna i genomströmningen inom olika branscher i utbildningssektorerna (se [databastablerna](#)). I databastablerna finns uppgifter också om de studerande som inte avlagt examen inom utsatt tid.

I den här statistiken hade antalet som slutfört utbildning i förhållandet till dem som påbörjat utbildning ökat i synnerhet när det gäller högskoleutbildning. Också på basis av andra statistikgrenar var det mer attraktivt än tidigare att studera eftersom både avbrott i utbildningen och sysselsättning bland studerande minskade ([Avbrott i utbildningen](#), [Sysselsättning bland studerande](#)).

# *Innehåll*

## *Tabeller*

### **Tabellbilagor**

Tabellbilaga 1. Studiegången för nya gymnasiestuderande (riktad till ungdomar) före utgången av år 2012.....	7
Tabellbilaga 2. Studiegången för nya studerande i yrkesutbildning (riktad till ungdomar) före utgången av år 2012.	7
Tabellbilaga 3. Studiegången för nya studerande i yrkeshögskoleutbildning före utgången av år 2012, ungdomsutbildning.....	7
Tabellbilaga 4. Studiegången för nya studerande i universitetsutbildning före utgången av år 2012, lägre och högre högskoleexamen.....	8

## Tabellbilagor

**Tabellbilaga 1. Studiegången för nya gymnasiestuderande (riktad till ungdomar) före utgången av år 2012**

Startår	Nya gymnasiestuderande totalt	Antal som avlagt studentexamen		Nya manliga studerande	Antal män som avlagt studentexamen		Nya kvinnliga studerande	Antal kvinnor som avlagt studentexamen	
			%			%			%
2000	37 709	33 475	88,8	15 883	13 714	86,3	21 826	19 761	90,5
2001	36 957	32 812	88,8	15 580	13 515	86,7	21 377	19 297	90,3
2002	35 695	31 694	88,8	15 307	13 384	87,4	20 388	18 310	89,8
2003	36 714	32 526	88,6	15 764	13 702	86,9	20 950	18 824	89,9
2004	36 020	31 966	88,7	15 497	13 475	87,0	20 523	18 491	90,1
2005	35 065	31 127	88,8	15 243	13 327	87,4	19 822	17 800	89,8
2006	35 007	30 971	88,5	14 872	12 989	87,3	20 135	17 982	89,3
2007	34 510	30 457	88,3	14 436	12 603	87,3	20 074	17 854	88,9
2008	34 793	30 770	88,4	14 770	12 991	88,0	20 023	17 779	88,8
2009	34 064	27 070	79,5	14 509	11 413	78,7	19 555	15 657	80,1

**Tabellbilaga 2. Studiegången för nya studerande i yrkesutbildning (riktad till ungdomar) före utgången av år 2012**

Startår	Nya studerande i grundläggande yrkesutbildning totalt	Antal som avlagt yrkesexamen		Nya manliga studerande	Antal män som avlagt yrkesexamen		Nya kvinnliga studerande	Antal kvinnor som avlagt yrkesexamen	
			%			%			%
2000	50 552	39 276	77,7	25 941	19 377	74,7	24 611	19 899	80,9
2001	48 330	37 602	77,8	24 938	18 790	75,3	23 392	18 812	80,4
2002	46 815	36 060	77,0	24 216	18 093	74,7	22 599	17 967	79,5
2003	46 000	34 980	76,0	24 084	17 778	73,8	21 916	17 202	78,5
2004	48 482	36 908	76,1	25 174	18 711	74,3	23 308	18 197	78,1
2005	48 041	36 343	75,6	24 792	18 459	74,5	23 249	17 884	76,9
2006	48 705	36 925	75,8	25 399	19 091	75,2	23 306	17 834	76,5
2007	48 247	36 134	74,9	24 925	18 658	74,9	23 322	17 476	74,9
2008	48 336	35 165	72,8	24 965	18 335	73,4	23 371	16 830	72,0
2009	50 671	32 564	64,3	26 131	16 986	65,0	24 540	15 578	63,5

**Tabellbilaga 3. Studiegången för nya studerande i yrkeshögskoleutbildning före utgången av år 2012, ungdomsutbildning**

Startår	Nya studerande i yrkeshögskoleutbildning totalt	Antal som avlagt yrkeshögskoleexamen		Nya manliga studerande	Antal män som avlagt yrkeshögskoleexamen		Nya kvinnliga studerande	Antal kvinnor som avlagt yrkeshögskoleexamen	
			%			%			%
1995	8 361	6 108	73,1	4 139	2 727	65,9	4 222	3 381	80,1
1999	25 888	18 978	73,3	11 555	7 386	63,9	14 333	11 592	80,9
2000	26 091	19 039	73,0	11 595	7 460	64,3	14 496	11 579	79,9
2001	26 223	19 044	72,6	11 546	7 280	63,1	14 677	11 764	80,2
2002	28 526	19 584	68,7	13 412	7 910	59,0	15 114	11 674	77,2
2003	28 776	19 413	67,5	13 347	7 703	57,7	15 429	11 710	75,9
2004	29 332	19 601	66,8	13 190	7 478	56,7	16 142	12 123	75,1
2005	29 053	19 012	65,4	13 141	7 259	55,2	15 912	11 753	73,9
2006	28 531	17 991	63,1	13 045	6 788	52,0	15 486	11 203	72,3
2007	28 329	15 863	56,0	13 037	5 614	43,1	15 292	10 249	67,0
2008	28 302	12 253	43,3	12 711	3 557	28,0	15 591	8 696	55,8
2009	28 400	5 661	19,9	13 127	1 187	9,0	15 273	4 474	29,3

**Tabellbilaga 4. Studiegången för nya studerande i universitetsutbildning före utgången av år 2012, lägre och högre högskoleexamen**

Startår	Nya studerande i universitetsutbildning totalt	Antal som avlagt lägre eller högre högskoleexamen		Nya manliga studerande	Antal män som avlagt lägre eller högre högskoleexamen		Nya kvinnliga studerande	Antal kvinnor som avlagt lägre eller högre högskoleexamen	
			%			%			%
1995	16 582	13 599	82,0	7 526	5 672	75,4	9 056	7 927	87,5
1999	19 054	15 054	79,0	8 501	6 016	70,8	10 553	9 038	85,6
2000	19 783	15 322	77,5	8 590	5 843	68,0	11 193	9 479	84,7
2001	21 018	16 093	76,6	9 201	6 222	67,6	11 817	9 871	83,5
2002	21 245	15 873	74,7	9 456	6 170	65,2	11 789	9 703	82,3
2003	20 763	15 239	73,4	9 092	5 830	64,1	11 671	9 409	80,6
2004	20 827	14 593	70,1	8 977	5 451	60,7	11 850	9 142	77,1
2005	20 744	13 963	67,3	8 979	5 117	57,0	11 765	8 846	75,2
2006	19 988	12 084	60,5	8 687	4 307	49,6	11 301	7 777	68,8
2007	19 461	9 617	49,4	8 274	3 057	36,9	11 187	6 560	58,6
2008	19 396	7 052	36,4	8 483	2 129	25,1	10 913	4 923	45,1
2009	19 940	4 354	21,8	8 820	1 251	14,2	11 120	3 103	27,9



## Förfrågningar

Suvi Vainio 09 1734 2915

Ansvarig statistikdirektör:

Riitta Harala

[www.stat.fi](http://www.stat.fi)

Källa: Utbildningsstatistik, Statistikcentralen