

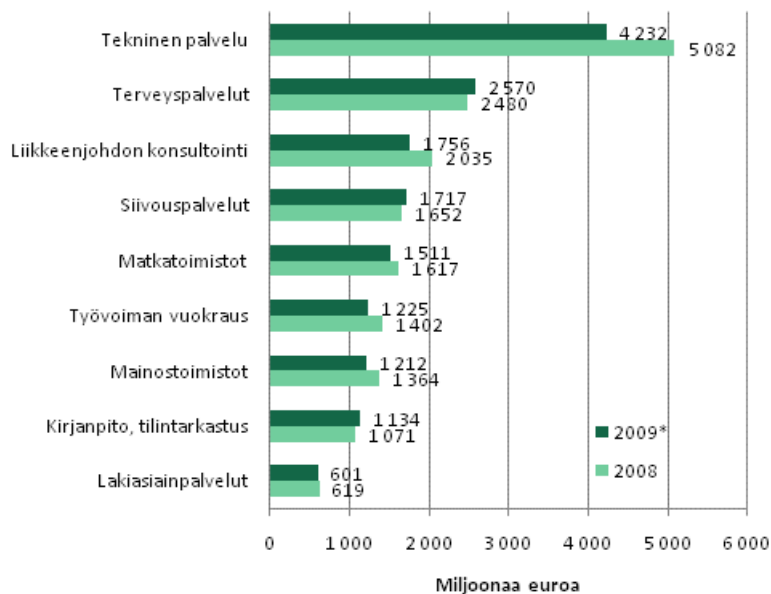
Liike-elämän palvelujen tilinpäätöstilasto

2009, ennakko

Liike-elämän palvelujen liikevaihto laski 7 prosenttia vuonna 2009

Tilastokeskuksen ennakkotietojen mukaan liike-elämän palvelujen toimialojen yhteenlaskettu liikevaihto vuonna 2009 oli 17,3 miljardia euroa. Laskua edellisvuodesta oli 7 prosenttia. Myös kannattavuus heikkeni vuotta aiemmasta. Liikevaihto laski erityisesti teknisen palvelun yrityksissä.

Liikevaihto erällä liike-elämän palvelujen toimialoilla 2008–2009*



*ennakkotieto

Liike-elämän palvelujen kannattavuus heikkeni käyttökatteella mitattuna prosenttiyksikön ollen 8,9 prosenttia liiketoiminnan tuotoista. Nettotulos pieneni 0,4 prosenttiyksiköllä vuodesta 2008 ollen 4,5

prosenttia liiketoiminnan tuotoista. Yritysten yhteenlaskettu tilikauden tulos oli 1,6 miljardia euroa voittoa, mikä oli 8,9 prosenttia liiketoiminnan tuotoista.

Tiedot perustuvat verohallinnon elinkeinoverotusaineistoihin. Tietoja on täydennetty Tilastokeskuksen omalla kyselyllä.

Sisällys

Liike-elämän palvelut 2009, ennakko.....	4
1. Liike-elämän palvelujen kannattavuus laskussa.....	4
2. Teknisten palvelujen liikevaihto laski 17 prosenttia	5
3. Työvoiman vuokrauksen kannattavuus heikkeni	6

Taulukot

Liitetaulukot

Liitetaulukko 1. Liike-elämän palvelujen tuloksen muodostuminen 2009*.....	7
Liitetaulukko 2. Liike-elämän palvelujen tunnusluvut 2009*.....	7

Kuviot

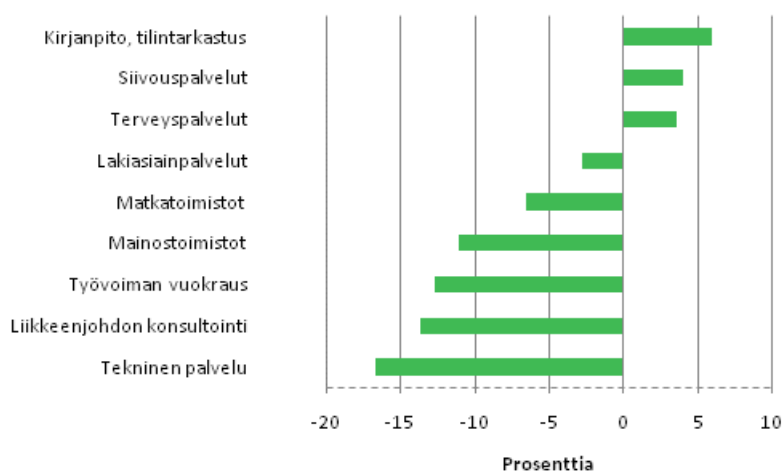
Kuvio 1. Liikevaihdon muutos eräillä liike-elämän palvelujen toimialoilla vuonna 2009*.....	4
Kuvio 2. Liike-elämän palvelujen kannattavuus 2007-2009*.....	5
Kuvio 3. Liike-elämän palveluiden käyttökate 2007-2009*.....	5
Kuvio 4. Teknisten palvelujen kannattavuus 2007-2009*.....	6
Kuvio 5. Työvoiman vuokrauksen kannattavuus 2007-2009*.....	6

Liike-elämän palvelujen tilinpäätöstilaston laatuseloste.....	8
---	---

Liike-elämän palvelut 2009, ennakko

Liike-elämän palvelujen toimialojen yhteenlaskettu liikevaihto laski edellisvuodesta 7 prosenttia. Liike-elämän palvelut selvisivät vuodesta 2009 keskimääräistä pienemmällä pudotuksella, kun koko yrityssektorin liikevaihto laski talouden taantuman myötä yli 15 prosenttia. Liike-elämän palveluista eniten liikevaihtoaan menettivät sekä suhteellisesti että euromääräisesti teknisen palvelun yritykset. Toimialan liikevaihto putosi 17 prosenttia eli 850 miljoonaa euroa. Myös liikkeenjohdon konsultointi, työvoiman vuokraus sekä mainostoiminta ja markkinatutkimus menettivät yli 10 prosenttia liikevaihdostaan. Toimialoista euromääräisesti eniten kasvoi terveystaloudet, jonka liikevaihto nousi 90 miljoonaa euroa edellisvuodesta. Myös laskentatoimen palvelut, siivouspalvelut sekä turvallisuusala kasvattivat liikevaihtoaan taantumasta huolimatta.

Kuvio 1. Liikevaihdon muutos erällä liike-elämän palvelujen toimialoilla vuonna 2009*

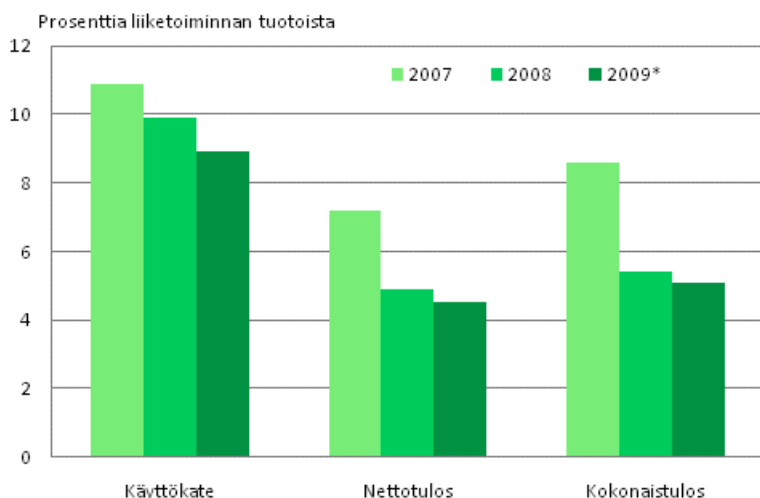


*ennakkotieto

1. Liike-elämän palvelujen kannattavuus laskussa

Liike-elämän palveluissa kannattavuutta kuvaavista tunnusluvusta käyttökateprosentti putosi prosenttiyksikön edellisvuodesta ollen 8,9 prosenttia liiketoiminnan tuotoista. Nettotulosprosentti laski 0,4 prosenttiyksikköä ollen 4,5 prosenttia liiketoiminnan tuotoista. Suhteellisesti jyrkintä pudotus oli matkatoimistoilla, joilla nettotulosprosentti laski 2,1 prosentista 0,3 prosenttiin liikevaihdosta. Liikkeenjohdon konsultointi puolestaan paransi nettotulosprosenttiaan 0,1 prosentista 0,9 prosenttiin liikevaihdosta. Toimialan nettotulos jäi kuitenkin kauas vuodesta 2007, jolloin se oli 6,4 prosenttia liiketoiminnan tuotoista. Vuoden 2009 kokonaistulosprosentti liike-elämän palveluissa laski 0,3 prosenttia ollen 5,1 prosenttia liiketoiminnan tuotoista.

Kuvio 2. Liike-elämän palvelujen kannattavuus 2007-2009*

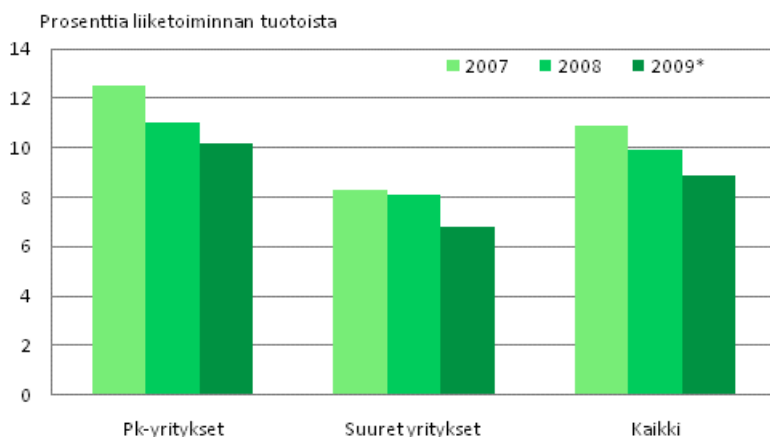


*ennakkotieto

Liike-elämän palvelujen tilikauden tulos heikkeni 8,9 prosenttia. Liikevaihdon laskiessa 7,4 prosenttia tuloksen osuus liike-toiminnan tuotoista laski 9,0 prosentista 8,9 prosenttiin.

Pk-sektorin yritysten liikevaihto laski vähemmän kuin suurten yritysten. Laskua yhteenlasketussa liikevaihdossa oli 4 prosenttia. Pk-sektorilla myös yhteenlaskettu tulos putosi vähemmän kuin suurissa toimialan yrityksissä. Voittoa kertyi 1,3 miljardia euroa eli 11,4 prosenttia liike-toiminnan tuotoista. Liike-elämän palveluiden liikevaihdosta 62 prosenttia ja voitosta 81 prosenttia muodostui pk-sektorilla.

Kuvio 3. Liike-elämän palveluiden käyttökate 2007-2009*

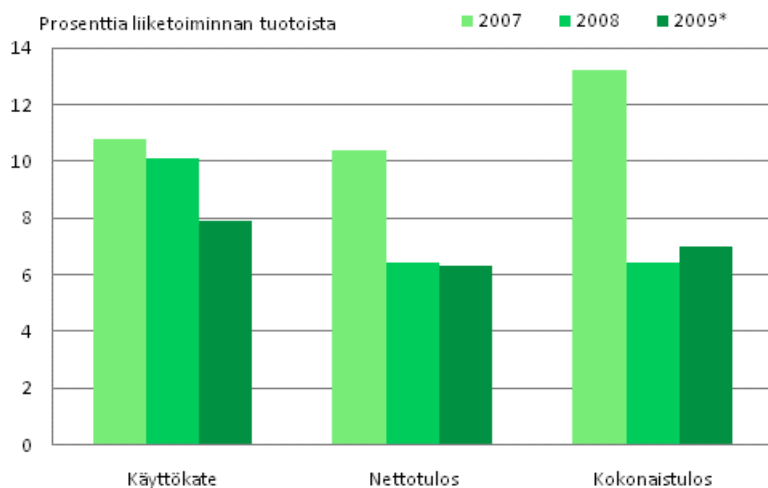


*ennakkotieto

2. Teknisten palvelujen liikevaihto laski 17 prosenttia

Teknisen palvelun yritysten yhteenlaskettu liikevaihto oli 4,2 miljardia euroa. Tämä oli 17 prosenttia vähemmän kuin vuonna 2008. Toimialan kannattavuus heikkeni käyttökatteella mitattuna 2,2 prosenttiyksikköä ollen 7,9 prosenttia liike-toiminnan tuotoista. Kokonaistulos laski 9 prosenttia edellisvuodesta ollen 303 miljoonaa euroa. Kokonaistulos laski kuitenkin liikevaihtoa vähemmän ja kokonaistuloksen osuus liike-toiminnan tuotoista kasvoi 7,0 prosenttiin. Vuotta aiemmin osuus oli 6,4 prosenttia.

Kuvio 4. Teknisten palvelujen kannattavuus 2007-2009*

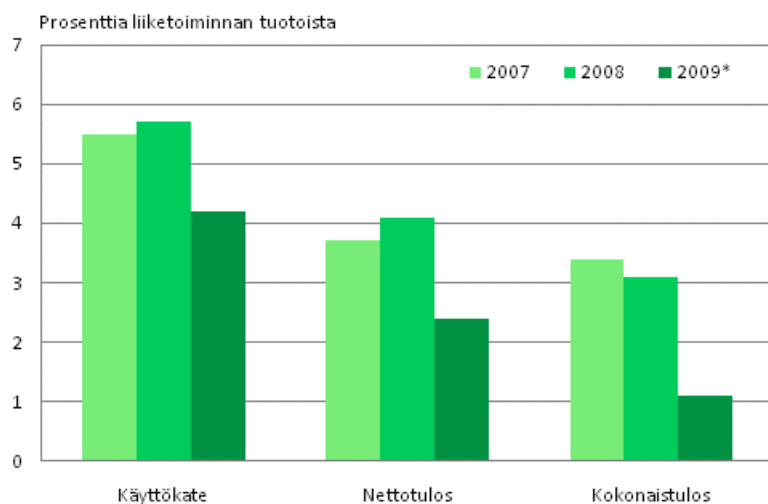


*ennakkotieto

3. Työvoiman vuokrauksen kannattavuus heikkeni

Työvoiman vuokrauksen yritysten yhteenlaskettu liikevaihto laski 1,2 miljardiin euroon. Pudotusta edellisvuodesta oli 13 prosenttia. Pk-sektorilla lasku jäi alle 5 prosenttiin. Nettotulos toimialalla lähes puolittui jääden 30 miljoonaan euroon. Pk-sektorilla nettotulos romahti 81 prosenttia vuodesta 2008.

Kuvio 5. Työvoiman vuokrauksen kannattavuus 2007-2009*



*ennakkotieto

Liitetaulukot

Liitetaulukko 1. Liike-elämän palvelujen tuloksen muodostuminen 2009*

	71 Tekninen palvelu	782 Työvoiman vuokraus	79 Matkatoimistot
	1000 euroa	1000 euroa	1000 euroa
TULOKSEN MUODOSTUMINEN (1000 euroa)			
Liikevaihto	4 232 459	1 225 371	1 510 742
Liiketoiminnan muut tuotot ¹⁾	89 757	10 463	17 012
LIIKETOIMINNAN TUOTOT YHTEENSÄ	4 322 217	1 235 834	1 527 754
Aine- ja tarvikkeikäyttö	-573 373	-43 471	-559 421
Ulkopuoliset palvelut	-597 922	-80 006	-600 864
Palkat ja henkilösivukulut yhteensä	-1 792 099	-918 118	-158 125
Laskennallinen palkkorjaus	-106 813	-5 706	-10 141
Liiketoiminnan muut kulut ²⁾	-896 461	-136 015	-171 588
Valmisteverastojen lisäys/vähennys	-13 848	-246	38
KÄYTTÖKATE	341 701	52 273	27 653
Poistot ja arvonalentumiset yhteensä	-114 034	-12 255	-17 612
LIIKETULOS	227 667	40 018	10 041
Rahoitustuotot	269 642	10 489	9 072
Rahoituskulut	-132 654	-7 654	-7 261
Verot	-94 473	-12 893	-6 984
NETTOTULOS	270 182	29 959	4 868
Satunnaiset tuotot	120 832	11 742	7 022
Satunnaiset kulut	-109 427	-29 315	-6 216
Käyttöomaisuuden myyntivoitot ja fuusiovoitot	30 780	2 279	1 287
Käyttöomaisuuden myyntitappiot ja fuusiotappiot	-9 582	-601	-155
KOKONAISTULOS	302 784	14 064	6 806
Tilinpäätössiirrot yhteensä	1 163	256	-542
Laskennallinen palkkorjaus (palautus)	106 813	5 706	10 141
TILIKAUDEN TULOS	410 766	20 024	16 403

1) pl. käyttöomaisuuden myynti- ja fuusiovoitot

2) pl. käyttöomaisuuden myynti- ja fuusiotappiot

Liitetaulukko 2. Liike-elämän palvelujen tunnusluvut 2009*

	71 Tekninen palvelu	782 Työvoiman vuokraus	79 Matkatoimistot
TUNNUSLUVUT			
Jalostusarvo, 1000 euroa	2 240 613	976 097	195 919
Aineelliset nettoinvestoinnit, 1000 euroa	71 448	6 299	12 781
Jalostusarvo/henkilöstökulut	1,2	1,1	1,2
Käyttökate-%	7,9	4,2	1,8
Rahoitustulos-%	8,9	3,4	1,5
Nettotulos-%	6,3	2,4	0,3
Kokonaistulos-%	7,0	1,1	0,4
Kokonaispääoman tuotto-%	6,9	8,9	2,5
Omavaraisuusaste, %	43,5	31,9	28,6
Kokonaisvelat/liikevaihto-%	86,4	30,1	27,4

Liike-elämän palvelujen tilinpäätöstilaston laatuseroste

1. Tilastotietojen relevanssi

Tilinpäätöstilaston ennakkotiedot vuodelta 2009 sisältää tietoja eri toimialojen tuloksen muodostumisesta ja kannattavuudesta. Keskeiset tunnusluvut on laskettu erikseen pk-sektorille ja koko toimialalle.

Tilastoyksikkönä on yritys. Kuvausalueen ulkopuolelle jäävät julkisen sektorin viranomaisyksiköt, voittoa tavoittelemattomat yhteisöt, rahoitus ja vakuutus toiminta sekä ne maatilatalouden yksiköt, jotka eivät toimi työnantajina. Lopullisesta tilastosta poiketen ennakkotilastossa ei ole mukana kuntien liikelaitosten tietoja. Yksilöivänä tunnuksena on yrityksen liike- ja yhteisötunnus eli y-tunnus.

Tilasto sisältää tuloslaskelman tiedot pääkohdittain, sekä näistä lasketut kannattavuuden keskeiset tunnusluvut. Ennakkotilastossa taseesta on julkaistu taseen loppusumma ja taseesta laskettuja tunnuslukuja. Lisäksi tilasto sisältää yritysten perus- ja luokittelutietoja, jotka saadaan Tilastokeskuksen yritysrekisteristä.

Tilastotietoja käytetään Suomen yrityssektorin rakenteiden, kannattavuuden ja kehityksen analysointiin ja seurantaan. Tietojen suurimpia käyttäjiä ovat elinkeinoelämän edustajat, tutkimuslaitokset, julkinen hallinto ja kansainväliset tahot kuten Euroopan komissio ja OECD. Tilastojen käyttöä ja luovuttamista koskevat yleiset salaussäännöt.

Tuloslaskelma

Tuloslaskelma esitetään ryhmitettynä siten, että siitä käy ilmi tuloksen muodostumisen kannalta keskeiset erät, käyttökate, liikevoitto, nettotulos ja kokonaistulos. Käyttöomaisuuden myyntivoitot ja fuusiovoitot sekä myyntitappiot ja fuusiotappiot esitetään satunnaisina erinä. Ennen käyttökatetta esitetty laskennallinen palkkakorjaus oikaistaan satunnaisten erien jälkeen ennen tilikauden tulosta. Tilikauden tulos on virallisen tuloslaskelman mukainen.

Tunnusluvut

Tunnusluvut on laskettu Yritystutkimusneuvottelukunnan ohjeita noudattaen niin pitkälle kuin se on tietosisällön puolesta mahdollista.

Liiketoiminnan laajuutta kuvaavat tunnusluvut

Liiketoiminnan tuotot yht. = Liikevaihto + liiketoiminnan muut tuotot - käyttöomaisuuden myyntivoitot - fuusiovoitot

Jalostusarvo = Käyttökate + henkilöstökulut yhteensä

Aineelliset nettoinvestoinnit = Aineellisten hyödykkeiden lisäykset - vähennykset

Kannattavuutta kuvaavat tunnusluvut

$$\text{Käyttökate} - \% = \frac{\text{Käyttökate}}{\text{Liiketoiminnan tuotot yhteensä}} \times 100$$

$$\text{Nettotulos} - \% = \frac{\text{Nettotulos}}{\text{Liiketoiminnan tuotot yhteensä}} \times 100$$

$$\text{Kokonaistulos} - \% = \frac{\text{Kokonaistulos}}{\text{Liiketoiminnan tuotot yhteensä}} \times 100$$

$$\text{Rahoitustulos} - \% = \frac{\text{Käyttökate} + \text{rahoitustuotot} - \text{rahoituskulut} + \text{verot}}{\text{Liiketoiminnan tuotot yhteensä}} \times 100$$

Tehokkuutta kuvaavat tunnusluvut

Liikevaihto / henkilöstö

Jalostusarvo / henkilöstökulut

Rahoitusta kuvaavat tunnusluvut

$$\text{Omavaraisuusaste} = \frac{\text{Oma pääoma} + \text{tilinpäätössiirtojen kertymä}}{\text{Tase} - \text{saadut ennakkomaksut}} \times 100$$

$$\text{Kokonaisvelat / liikevaihto} = \frac{\text{Vieras pääoma} - \text{saadut ennakkomaksut}}{\text{Liikevaihto}} \times 100$$

Yritys

Tilastoyksikkönä on yritys. Yrityksellä tarkoitetaan yhden tai useamman henkilön yhdessä harjoittamaa taloudellista toimintaa, joka tähtää kannattavaan tulokseen. Yrityksiä ovat:

- ammatin- ja liikkeenharjoittajat, jotka toimivat omalla nimellään tai rekisteröidyllä toiminimellä,
- oikeushenkilöt (esim. osakeyhtiö, kommandiittiyhtiö, avoin yhtiö, osuuskunta, säästöpankki ja taloudellinen yhdistys),
- valtion ja kuntien liikelaitokset.

Toimialaluokitus

Käytetty toimialaluokitus on Toimialaluokitus 2008 (Tilastokeskus, käsikirjoja 4, Helsinki 2008). Toimialaluokitus 2008 perustuu EU:n toimialastandardiin NACE Rev.2:een siten, että NACE:n nelinumerotasoa on tarkennettu kansallisia tarpeita varten viidennellä numerolla.

Tilastoja voidaan tuottaa tarkimmalla toimialatasolla tietojen salaussäntöjen puitteissa.

Oikeudellinen muoto

Käytetty oikeudellinen eli juridinen muoto on yritysrekisterin käyttämä luokitus. Verohallinnon asiakastietokannassa olevat oikeudelliset muodot muutetaan Yritys- ja toimipaikkarekisterissä YTR:n käyttämän luokituksen mukaiseksi.

Kokoluokitus

EU:n komission suositus (6.5.2003) pienten ja keskisuurten (PK) yritysten määritelmästä (2003/361/EY, Euroopan yhteisöjen virallinen lehti N:o L 124/2003) määrittelee PK -yritykset sekä pienet yritykset seuraavien sääntöjen mukaan

1. Pienet ja keskisuuret yritykset määritellään yrityksiksi,
 - joiden palveluksessa on vähemmän kuin 250 työntekijää ja joiden
 - vuosiliikevaihto on enintään 50 miljoonaa euroa tai
 - taseen loppusumma on enintään 43 miljoonaa euroa ja
 - jotka täyttävät kohdassa 4 määritellyn perusteen riippumattomuudesta.
2. Pieni yritys määritellään yritykseksi,
 - jonka palveluksessa on vähemmän kuin 50 työntekijää ja jonka
 - vuosiliikevaihto on enintään 10 miljoonaa euroa tai
 - taseen loppusumma on enintään 10 miljoonaa euroa ja
 - joka täyttää kohdassa 4 määritellyn perusteen riippumattomuudesta.
3. Mikroyritys määritellään yritykseksi,
 - jonka palveluksessa on vähemmän kuin 10 työntekijää ja jonka
 - vuosiliikevaihto on enintään 2 miljoonaa euroa tai
 - taseen loppusumma on enintään 2 miljoonaa euroa ja
 - joka täyttää kohdassa 4 määritellyn perusteen riippumattomuudesta.
4. Riippumattomia yrityksiä ovat ne yritykset, joiden pääomasta tai äänivaltaisista osakkeista 25 prosenttia tai enemmän ei ole yhden sellaisen yrityksen omistuksessa tai sellaisten yritysten yhteisomistuksessa, joihin ei voida soveltaa tilanteen mukaan joko PK -yrityksen tai pienen yrityksen määritelmää.

Suuruusluokkien liikevaihto- ja taseen loppusumman rajoja tarkistettiin vuonna 2003. Suuruusluokkien tiedot edellisiin vuosiin eivät ole tästä johtuen täysin vertailukelpoisia.

Tietolähde

Rakennetilastojen pääasiallinen tietolähde on verohallinnon elinkeinoverotusaineistot, joita täydennetään puuttuvien tietojen osalta Tilastokeskuksen omalla kyselylomakkeella ja virallisen tilinpäätöksen tiedolla.

Tilinpäätöstilastot on laadittu vuodesta 2000 lähtien 30.12.1997 voimaan tullutta uutta kirjanpitolakia ja -asetusta noudattaen (Kirjanpitolaki ja -asetus 30.12.1997 / 1336)

Liikkeen - ja ammatinharjoittajien nettovarallisuuteen ei sisälly lainkaan pankkitileillä olevia varoja. Tästä saattaa aiheutua hankaluuksia taseen rahoitusomaisuuserien koostamisessa sellaisilla toimialoilla, joilla luonnollisten henkilöiden harjoittaman liiketoiminnan osuus on suuri. Näitä aloja ovat esimerkiksi apteekit, kuorma-autoliikenne, taksit sekä useat palvelutoiminnan toimialat.

Oman pääoman ja velkojen osalta verohallinnon tiedot vastaavat virallisen taseen velkojen ja oman pääoman määrää. Viralliseen taseen vastattavaa puolen saamme muodostettua täydentämällä tietoja pakollisilla varauksilla ja tilinpäätöstietojen kertymällä.

Tilinpäätöstilastot on laadittu vuodesta 2000 lähtien 30.12.1997 voimaan tullutta uutta kirjanpitolakia ja -asetusta noudattaen (Kirjanpitolaki ja -asetus 30.12.1997 / 1336).

Tärkeimmät Tilinpäätöstilastojen laadintaan vaikuttavat tilastoalan asetukset ovat seuraavat:

1. Yritystoiminnan rakennetilastoasetus. Keskeinen vuosittaisten yritystoiminnan tilastojen laatimista ohjaava asetus Euroopan parlamentin ja neuvoston asetus (EY) No 295/2008.
2. Tilastoyksikköasetus. Yritystoiminnan tilastoinnissa sovellettava tilastoyksiköitä koskeva asetus Euroopan neuvoston asetus No 696/93.
3. Toimialaluokitusasetus. Toimialaluokitus 2008 perustuu Euroopan unionin yhteiseen toimialaluokitukseen, NACE Rev.2:een, jota on tarkennettu kansallisia tarpeita varten viidennellä tasolla.

2. Tilastotutkimuksen menetelmäkuvaus

Tilaston peruskehikon muodostaa Tilastokeskuksen yritys- ja toimipaikkarekisteri. Yritysrekisteristä saadaan tilaston keskeiset luokitusmuuttujat kuten toimiala, sektori, oikeudellinen muoto, omistajatyyppi, alue sekä henkilöstön määrä ja suuruusluokka. Tilinpäätöstilastoon yritykset on valittu käyttäen samoja rajoituksia toiminta-ajan, henkilöstön ja liikevaihdon suhteen kuin yritysrekisterissä. Myös yhdenkertaista kirjanpitoa pitävät ammatinharjoittajat sisältyvät tilinpäätöstilastoon.

Tilinpäätöstilaston aineisto perustuu verohallinnon elinkeinoverotusaineistoon ja Tilastokeskuksen yritystiedusteluun. Elinkeinoverotusaineisto sisältää kaikkien elinkeinoverotuslain alaisten yritysten ja ammatinharjoittajien tilinpäätöstiedot. Se on ollut Tilastokeskuksen käytettävissä vuodesta 1994 lähtien.

Omalla tiedustelulla kerätään vuosittain tietoja noin 6 000 yritykseltä. Tiedustelun piiriin kuuluvat toimialojen Kaivostoiminta ja louhinta, Teollisuus, Sähkö-, kaasu- ja lämpöhuolto sekä Vesihuolto, viemäri- ja jätevesihuolto ja muu ympäristön puhtaanapito kaikki yli 50 henkilöä työllistävät yritykset. 10 – 50 henkilöä työllistävistä yrityksistä tiedusteluun on valittu yritykset satunnaisotannalla. Muiden toimialojen kaikki yli 100 henkilöä työllistävät yritykset kuuluvat tiedustelun piiriin ja 10 – 100 henkilöä työllistävistä yrityksistä tiedusteluun on valittu yritykset satunnaisotannalla. Tiedustelun piiriin kuuluu myös joitain henkilöstömäärältään pienempiä yrityksiä sekä kaikki kunnalliset liikelaitokset.

Omassa tiedustelussa kerätään investointitietoja ja muita tilinpäätöksen lisätietoja. Oman kyselyn aineistoa tarkistetaan erilaisilla aineiston sisäisillä loogisuus- ja suhdelukutesteillä. Tietoja verrataan myös muihin tietolähteisiin. Patentti- ja rekisterihallituksen elektronista kuva-arkistoa käytetään tietojen tarkistamisessa.

3. Tietojen oikeellisuus ja tarkkuus

Tilinpäätöstilasto sisältää kattavasti tiedot kaikista liikeyrityksistä lähes kaikilta toimialoilta. Maatilataloudesta ovat mukana työnantajina toimivat tilat. Tilinpäätöstilasto ei sisällä seuraavien toimialojen tietoja: 12, 64, 65, 66, 84, 851, 852, 853, 854, 85591, 856, 86210, 91010, 94 (toimialaluokitus 2008). Otokseen kuuluvien yritysten tiedot tarkistetaan yrityskohtaisesti. Pienempien ja vastaamattomien yritysten tuloslaskelmatiedot saadaan verohallinnon elinkeinoverotusaineistosta ja muista hallinnollisista aineistoista. Yritysten luokitustiedot kerätään pääsääntöisesti Tilastokeskuksen yritys- ja toimipaikkarekisteristä.

Elinkeinoverotusaineisto on tärkeä tilaston tietolähde. Aineiston laatu tarkistetaan ja korjataan ohjelmallisesti. Liikevaihdon mukaan noin kahdelle prosentille yrityksistä tiedot imputoidaan käyttäen vastaajaluovuttaja -menetelmiä. Myös kyselyn ulkopuolisten yritysten omaan kyselyyn sisältyvät lisätiedot imputoidaan käyttäen malliluovuttaja -menetelmää.

Liiketoiminnan kuukausikuvaajien liikevaihto on laskettu verohallinnon maksuvalvonta-aineistosta. Liikevaihdon määrittely arvonlisäveroilmoituksessa ei täysin vastaa tuloslaskelman liikevaihtoa.

Tilinpäätöstilastossa yritysten kokoluokitteluna on käytetty EU:n komission suositusta. Tämän johdosta jakautuminen kokoluokkiin eroaa Suomen yritykset -julkaisussa esitetyistä luvuista. Pääasiallinen syy on ehto riippumattomuudesta. Suomen yritykset -julkaisussa pienet ja keskiuuret yritykset on määritelty vain henkilökunnan perusteella.

4. Julkaistujen tietojen ajantasaisuus ja oikea-aikaisuus

Yritysten tilinpäätöstilastosta julkaistaan vuosittain ennakkolliset ja lopulliset tilastot. Ennakkotiedot valmistuvat tilastovuotta seuraavan vuoden syyskuussa ja lopulliset tiedot tämän jälkeen helmikuussa.

Tilinpäätöstilastoa on laadittu vuodesta 1974.

5. Tietojen saatavuus

Tilinpäätöstietoja on saatavissa toimialoittain ja suuruusluokittain Tilastokeskuksen internet-sivuilta ja internet-sivuilta maksuttomasta Yritysten rakennetilastot -palvelukannasta. Tilastotietoja julkaistaan ennakkollisina julkaisussa Yritystoiminnan tulos ja lopullisina internet-sivuilla.

6. Tilaston vertailukelpoisuus

Tilastotietojen eri ajankohtien vertailukelpoisuuteen vaikuttaa kirjanpitolain muutokset. Vuoden 2003 tilastossa otettiin käyttöön laskennallinen palkkakorjaus. Palkkakorjaus on tehty pienille yrityksille, joilla yrittäjien tekemä palkaton työpanos on suuri. Palkkakorjaus parantaa yritysten välistä vertailtavuutta. Tiedot on julkaistu siten, että tiedot on saatavissa myös ilman palkkakorjausta.

7. Selkeys ja eheys/yhtenäisyys

Tilastotiedoista on saatavilla vuoden 2002 toimialaluokituksella yhtenäinen aikasarja 1999 - 2008. Kuitenkin yhtenäisyyttä muihin tilastoihin rajoittavat käsitteelliset ja menetelmälliset asiat:

1. Liiketoiminnan kuukausikuvaajien liikevaihto on laskettu verohallinnon maksuvalvonta-aineistosta. Liikevaihdon määrittely arvonlisäveroilmoituksessa ei täysin vastaa tuloslaskelman liikevaihtoa.
2. Yritys- ja toimipaikkarekisterin tilastoissa yritysten määrä on suurempi kuin rakennetilaston tilinpäätöstilastossa. Ero syntyy pääasiassa rahoitus- ja vakuutustoiminnan sekä julkisen hallinnon yritysten puuttumisesta tilinpäätöstilaston luvuista. Myös yritysten luokittelussa toimialoille on jonkin verran eroja. Toimialoittaiset luvut saattavat poiketa yritys- ja toimipaikkarekisterin luvuista myös fuusiokorjausten erilaisesta ajoituksesta johtuen. Tilinpäätöstilastossa fuusiokorjaukset tehdään tapahtumavuonna, mutta yritys- ja toimipaikkarekisterissä vasta seuraavana vuonna. Yritys- ja toimipaikkarekisteri ei myöskään tilastoi kunnallisia liikelaitoksia.
3. Tilinpäätöstilastossa yritysten kokoluokitteluna on käytetty EU:n komission suositusta. Tämän johdosta jakautuminen kokoluokkiin eroaa Yritys- ja toimipaikkarekisterin tilastoissa esitetyistä luvuista. Pääasiallinen syy on ehto riippumattomuudesta. Yritys- ja toimipaikkarekisterin tilastoissa pienet ja keskiuuret yritykset on määritelty vain henkilökunnan perusteella.
4. Kansantalouden tilinpidon toimialoittainen arvonlisäys perushintaan poikkeaa tilinpäätöstilaston jalostusarvosta, koska kansantalouden tilinpidon laskelmat laaditaan toimipaikoittain. Tilinpäätöstilastojen jalostusarvon laskenta pohjautuu yritystason tietoihin.

Lisätietoja

Anssi Vuorio (09) 1734 3668
Vastaava tilastojohtaja:
Leena Storgårds
rakenne.tilastot@tilastokeskus.fi
www.tilastokeskus.fi

Asiakaspalaute: www.tilastokeskus.fi/palaute