

# Omsättningen inom servicebranchen

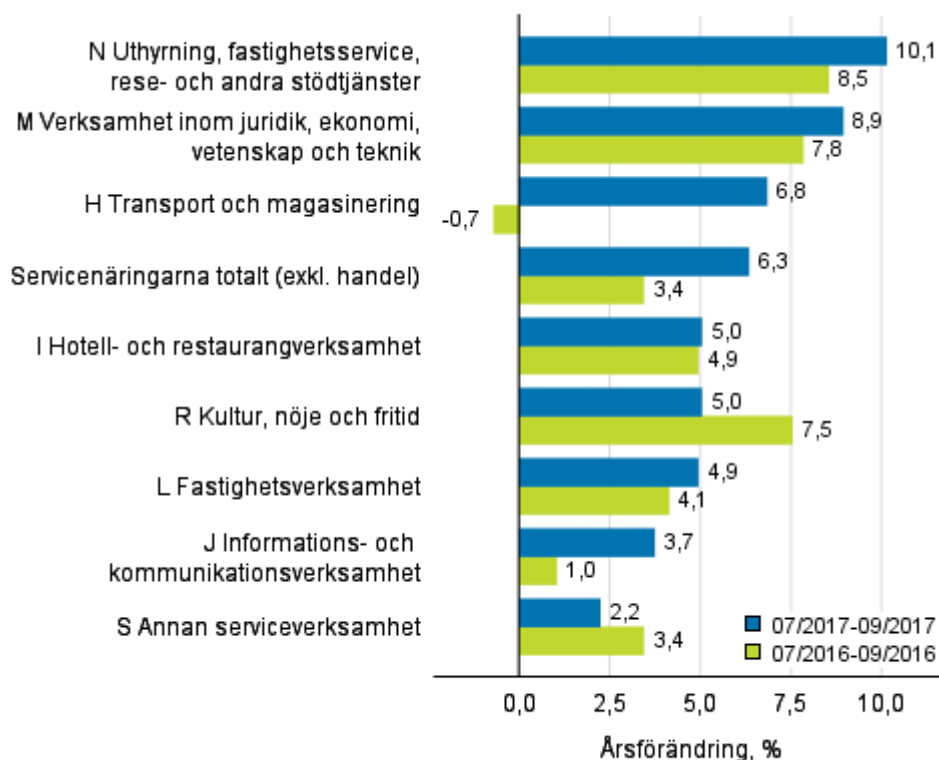
2017, september

---

## Omsättningen inom servicenäringarna ökade under juli-september med 6,3 procent från året innan

Enligt Statistikcentralen ökade omsättningen inom servicenäringarna med 6,3 procent under juli-september jämfört med motsvarande period året innan. Av näringsgrenarna var utvecklingen fortfarande kraftigast inom uthyrning, fastighetservice, resetjänster och andra stödtjänster (+10,1 %) samt verksamhet inom juridik, ekonomi, vetenskap och teknik (+8,9 %). Också näringsgrenen transport och magasinering uppnådde en god tillväxt på 6,8 procent. Den måttligaste ökningen av omsättningen visade näringsgrenen annan serviceverksamhet (+2,2 %). I servicenäringarna ingår inte näringsgrenar inom handeln.

**Tremånaders årsförändring av omsättningen inom servicenäringarna (TOL 2008)**



Källa: Statistikcentralen

Omsättningen inom servicebranschen övergår till att använda basåret 2015=100 fr.o.m. uppgifterna för januari 2018. Uppgifterna publiceras med det nya basåret för första gången i april 2018.

# Innehåll

## Tabeller

### Tabellbilagor

Tabellbilaga 1. Omsättningens årsförändring efter näringsgren, % (TOL 2008).....	4
--	---

## Figurer

### Figurbilagor

Figurbilaga 1. Omsättning av service brancherna, trend serier (TOL 2008).....	5
---	---

Figurbilaga 2. Omsättning av service brancherna, trend serier (TOL 2008).....	5
---	---

Revideringar i denna statistik.....	6
-------------------------------------	---

# Tabellbilagor

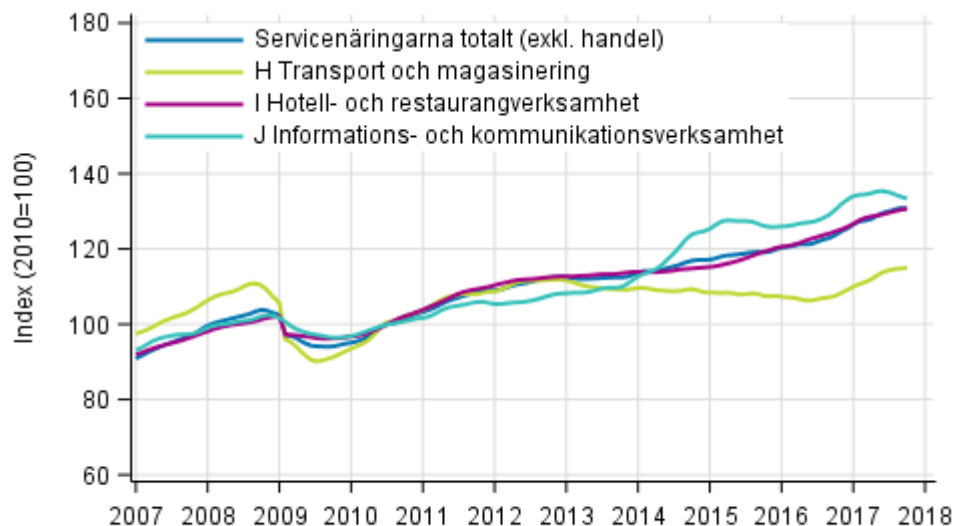
**Tabellbilaga 1. Omsättningens årsförändring efter näringsgren, % (TOL 2008)**

	Tremånaders årsförändringar, % <sup>1)</sup>				Kumulativ årsförändring, % <sup>1)</sup>	Den senaste månadens årsförändring, % <sup>1)</sup>
	10-12/2016	01-03/2017	04-06/2017	07-09/2017		
HIJLMNRS Övriga tjänster totalt	4,2	6,6	5,5	6,3	6,1	5,5
H Transport och magasinering	1,2	4,9	5,7	6,8	5,8	5,4
I Hotell- och restaurangverksamhet	3,9	7,5	4,3	5,0	5,5	6,0
J Informations- och kommunikationsverksamhet	5,3	7,0	6,5	3,7	5,8	2,6
L=68 Fastighetsverksamhet	0,4	6,4	2,6	4,9	4,6	4,3
M Verksamhet inom juridik, ekonomi, vetenskap och teknik	7,5	8,4	6,8	8,9	7,9	5,9
N Uthyrning, fastighetsservice, rese- och andra stödtjänster	8,7	8,5	6,6	10,1	8,4	11,2
R Kultur, nöje och fritid	5,2	4,5	3,2	5,0	4,2	6,0
S Annan serviceverksamhet	-0,2	3,0	1,1	2,2	2,1	2,0

1) I årsförändringen jämförs värdena för referensperioden med värdena för motsvarande period året innan.

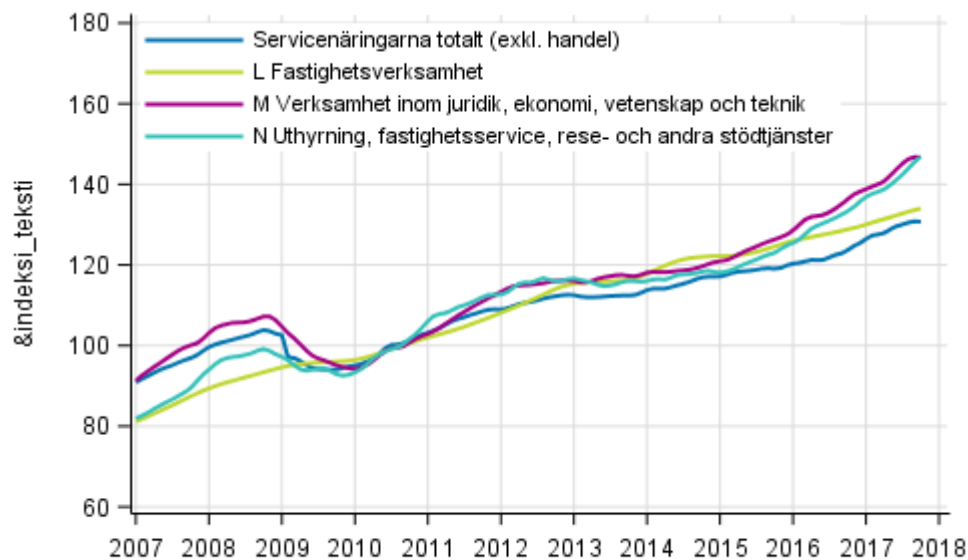
# Figurbilagor

**Figurbilaga 1. Omsättning av service brancherna, trend serier (TOL 2008)**



Källa: Statistikcentralen

**Figurbilaga 2. Omsättning av service brancherna, trend serier (TOL 2008)**



Källa: Statistikcentralen

# Revideringar i denna statistik

Uppgifterna i statistiken har reviderats enligt tabellen nedan. Mera information om revideringen finns i punkt 3 i kvalitetsbeskrivningen (endast på finska).

## Revidering av årsförändringar av omsättningen inom huvudnäringsgrenar<sup>1)</sup>

Näringsgren / referensperiod		Årsförändring, %		Revidering, procentenhet
		1:a offentliggörandet	Senaste offentliggörandet (2017-12-13)	
HIJLMNRS Övriga tjänster totalt	04/2017	3,6	1,9	-1,7
	05/2017	8,9	8,3	-0,6
	06/2017	6,5	6,3	-0,2
	07/2017	7,2	6,2	-1,0
	08/2017	7,7	7,3	-0,4
H Transport och magasinering	04/2017	2,1	1,2	-0,9
	05/2017	9,2	8,7	-0,5
	06/2017	7,4	7,2	-0,2
	07/2017	7,4	7,6	0,2
	08/2017	7,6	7,5	-0,1
I Hotell- och restaurangverksamhet	04/2017	1,7	0,7	-1,0
	05/2017	6,7	4,7	-2,0
	06/2017	8,3	7,3	-1,0
	07/2017	3,9	2,8	-1,1
	08/2017	6,9	6,4	-0,5
J Informations- och kommunikationsverksamhet	04/2017	5,0	4,7	-0,3
	05/2017	7,9	8,8	0,9
	06/2017	5,5	6,2	0,7
	07/2017	4,8	3,6	-1,2
	08/2017	5,2	5,1	-0,1
L=68 Fastighetsverksamhet	04/2017	4,0	-0,1	-4,1
	05/2017	5,8	4,7	-1,1
	06/2017	4,1	3,3	-0,8
	07/2017	5,7	3,9	-1,8
	08/2017	7,0	6,3	-0,7
M Verksamhet inom juridik, ekonomi, vetenskap och teknik	04/2017	3,7	0,5	-3,2
	05/2017	13,4	11,8	-1,6
	06/2017	8,4	7,9	-0,5
	07/2017	16,1	12,4	-3,7
	08/2017	10,7	9,6	-1,1
N Uthyrning, fastighetsservice, rese- och andra stödtjänster	04/2017	3,6	2,9	-0,7
	05/2017	9,1	8,2	-0,9
	06/2017	9,0	8,6	-0,4
	07/2017	9,7	9,1	-0,6
	08/2017	10,0	9,8	-0,2
R Kultur, nöje och fritid	04/2017	9,8	4,0	-5,8
	05/2017	8,4	8,0	-0,4
	06/2017	-0,5	-1,9	-1,4
	07/2017	2,0	1,5	-0,5
	08/2017	8,0	7,8	-0,2

Näringsgren / referensperiod	Årsförändring, %		Revidering, procentenhet	
	1:a offentliggörandet	Senaste offentliggörandet (2017-12-13)		
S Annan serviceverksamhet	04/2017	-3,4	-4,2	-0,8
	05/2017	5,8	4,9	-0,9
	06/2017	3,3	2,5	-0,8
	07/2017	1,2	1,0	-0,2
	08/2017	3,5	3,4	-0,1

1) Med 1:a offentliggörande avses tidpunkten då uppgiften publicerades första gången. En revidering beskriver skillnaden mellan procentuella årsförändringar i den första och den senaste publiceringen.

### Revidering av långsiktiga årsförändringar av omsättningen inom huvudnäringsgrenar

Näringsgren	År	Genomsnitt <sup>1)</sup>	Genomsnittet av de absoluta värdena <sup>2)</sup>
HIJLMNRS Övriga tjänster totalt	2013	-0,8	0,8
	2014	-0,7	0,7
	2015	-0,8	0,8
H Transport och magasinering	2013	-0,5	0,5
	2014	-0,1	0,4
	2015	-0,4	0,4
I Hotell- och restaurangverksamhet	2013	-0,8	0,8
	2014	-0,8	0,8
	2015	-0,5	0,8
J Informations- och kommunikationsverksamhet	2013	-0,6	0,7
	2014	-0,3	0,5
	2015	-0,5	0,5
L=68 Fastighetsverksamhet	2013	-1,3	1,3
	2014	-0,8	0,9
	2015	-1,6	1,6
M Verksamhet inom juridik, ekonomi, vetenskap och teknik	2013	-1,7	1,7
	2014	-2,0	2,0
	2015	-2,0	2,0
N Uthyrning, fastighetsservice, rese- och andra stödtjänster	2013	-0,4	0,6
	2014	-1,1	1,2
	2015	-0,8	0,8
R Kultur, nöje och fritid	2013	-0,3	0,6
	2014	-0,6	0,8
	2015	-0,4	0,6
S Annan serviceverksamhet	2013	-1,3	2,3
	2014	-0,7	1,0
	2015	-1,2	1,2

1) Genomsnittet av de uppgifter som reviderats mellan den första och den sjunde publiceringsgången under statistikåret

2) Genomsnittet av de absoluta värdena på skillnaderna mellan den första och den sjunde publiceringsgången

## Förfrågningar

Aki Niskanen 029 551 2657

Katja Liukkonen 029 551 3515

Ansvarig statistikdirektör:  
Sami Saarikivi

palvelut.suhdanne@stat.fi  
www.stat.fi

Källa: Omsättning inom servicebranschen, Statistikcentralen