

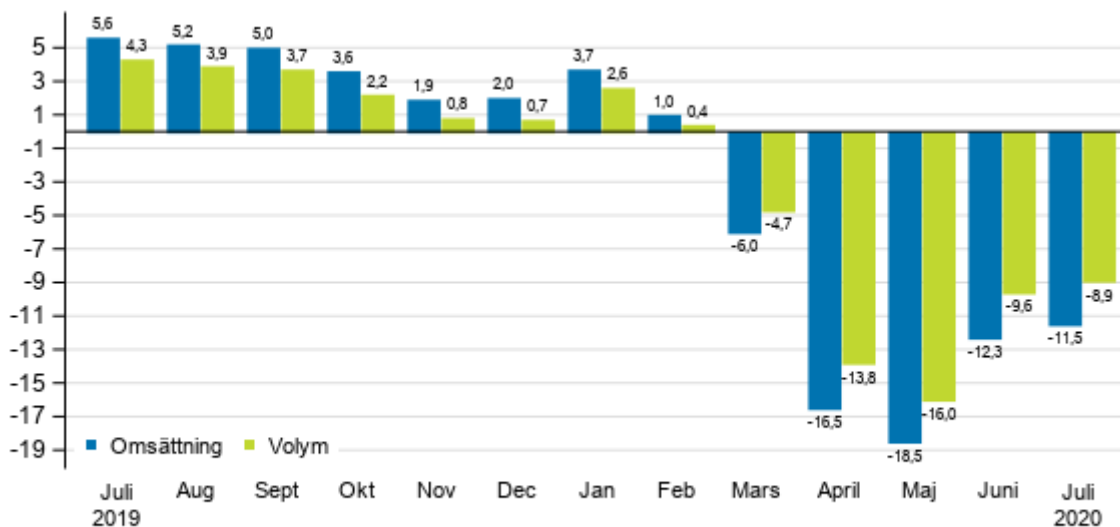
# Omsättningen inom servicebranschen

2020, juli

## Omsättningen och produktionen inom servicenäringarna minskade i juli

Den arbetsdagskorrigerade omsättningen inom servicenäringarna minskade i juli 2020 med 11,5 procent jämfört med juli 2019. Produktionen av tjänster, dvs. volymen, där inverkan av prisförändringar har eliminerats, minskade under samma period med 8,9 procent. I juni i år visade omsättningen en nedgång på 12,3 procent, medan volymen gick ned med 9,6 procent. Utvecklingen inom servicenäringarna påverkades av den exceptionella situation som orsakats av coronaviruset. I servicenäringarna ingår inte näringsgrenarna inom handeln.

### Årsförändring av arbetsdagskorrigerad omsättningen och volym inom service branschen, %



Källa: Statistikcentralen

Den senaste månadens uppgifter är preliminära och kan under kommande månader revideras betydligt i synnerhet på noggrannare näringsgrensnivåer. Volymen inom servicenäringarna har beräknats genom att från omsättningsindexet eliminera inverkan av prisförändringar.

Arbetsdagskorrigeringen beaktar de faktorer som beror på variationen i antalet vardagar. Detta innebär att man beaktat månadslängder, olika veckodagar och helgdagar. Från en säsongrensad serie har man dessutom eliminerat säsongvariationen, vilket gör att det är meningsfullt att också jämföra två successiva månadsobservationer.

# Innehåll

## Tabeller

### Tabellbilagor

Tabellbilaga 1. Årsförändring av arbetsdagskorrigerad omsättning och volym inom service branschens näringsgrenar, % (TOL 2008).....	4
---	---

## Figurer

### Figurbilagor

Figurbilaga 1. Omsättning och volym av service branschen, trend serier.....	5
Figurbilaga 2. Omsättning och volym av transport och magasinering, trend serier.....	5
Figurbilaga 3. Omsättning och volym av informations- och kommunikationsverksamhet, trend serier.....	6
Figurbilaga 4. Omsättning och volym av fastighetsverksamhet, trend serier.....	6
Figurbilaga 5. Omsättning och volym av verksamhet inom juridik, ekonomi, vetenskap och teknik, trend serier.....	7
Figurbilaga 6. Omsättning och volym av uthyrning, fastighetsservice, resetjänster och andra stödtjänster, trend serier.....	7
Revideringar i denna statistik.....	8

# Tabellbilagor

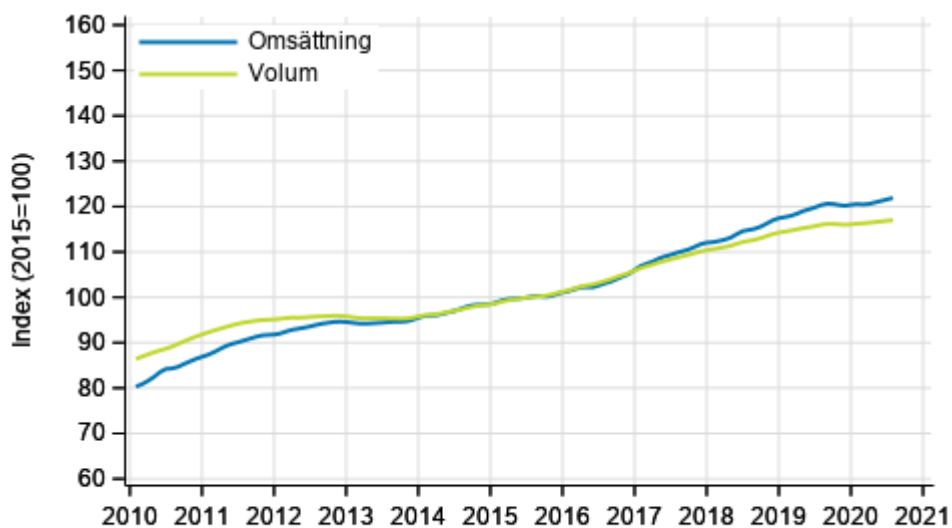
**Tabellbilaga 1. Årsförändring av arbetsdagskorrigerad omsättning och volym inom service branschens näringsgrenar, % (TOL 2008)**

		Tremånaders årsförändringar, % <sup>1)</sup>				Kumulativ årsförändring, % <sup>1)</sup>	Den senaste månadens årsförändring, % <sup>1)</sup>
		08-10/2019	11/2019-01/2020	02-04/2020	05-07/2020		
HIJLMNRS Övriga tjänster totalt	Omsättning	4,6	2,5	-7,4	-14,1	-8,9	-11,5
	Volym	3,2	1,3	-6,2	-11,6	-7,4	-8,9
H Transport och magasinering	Omsättning	2,2	-0,5	-16,0	-26,7	-18,7	-25,0
	Volym	0,7	-1,3	-14,9	-24,0	-17,1	-21,9
I Hotell- och restaurangverksamhet	Omsättning	6,8	4,8	-33,0	-37,1	-30,0	-18,3
	Volym	4,6	3,5	-32,2	-36,9	-29,8	-17,8
J Informations- och kommunikationsverksamhet	Omsättning	6,1	4,8	3,2	0,2	2,4	-0,1
	Volym	4,4	3,5	3,5	1,8	3,0	1,6
L=68 Fastighetsverksamhet	Omsättning	4,6	2,4	0,7	0,4	1,0	2,2
	Volym	3,2	0,9	-0,2	-0,7	-0,1	1,1
M Verksamhet inom juridik, ekonomi, vetenskap och teknik	Omsättning	3,8	2,5	1,5	-6,5	-1,5	-2,7
	Volym	3,1	1,3	2,3	-5,7	-0,9	-1,0
N Uthyrning, fastighetsservice, rese- och andra stödtjänster	Omsättning	5,6	3,3	-5,8	-13,5	-7,9	-13,0
	Volym	4,4	2,1	-5,2	-10,8	-6,6	-9,9
R Kultur, nöje och fritid	Omsättning	6,0	-0,9	-20,9	-33,3	-22,8	-25,2
S Annan serviceverksamhet	Omsättning	4,5	1,9	-11,8	-10,2	-9,0	-4,9

1) I årsförändringen jämförs värdena för referensperioden med värdena för motsvarande period året innan.

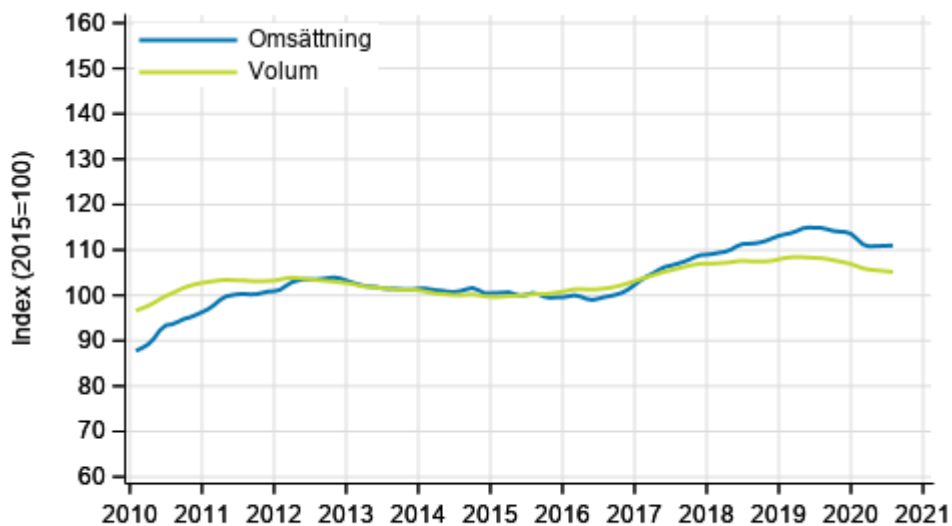
# Figurbilagor

**Figurbilaga 1. Omsättning och volym av service branschen, trend serier**



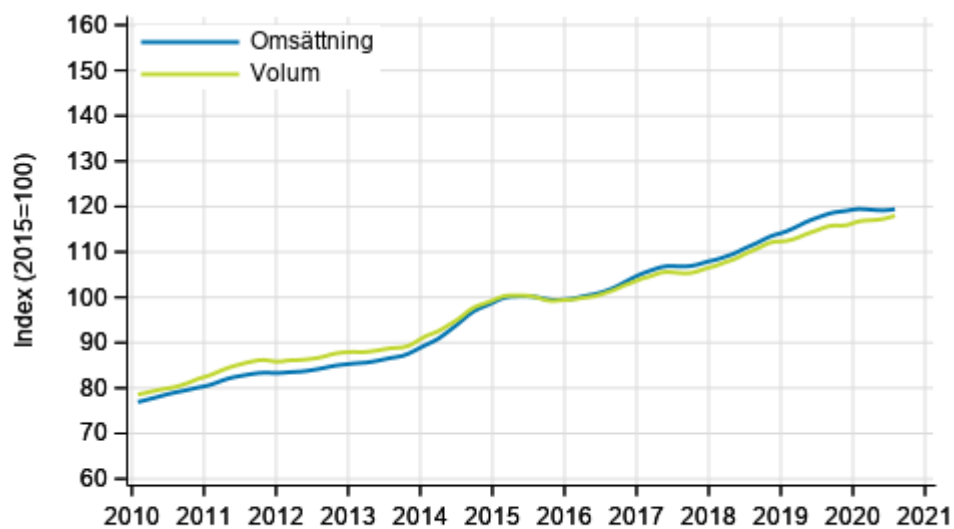
Källa: Statistikcentralen

**Figurbilaga 2. Omsättning och volym av transport och magasinering, trend serier**



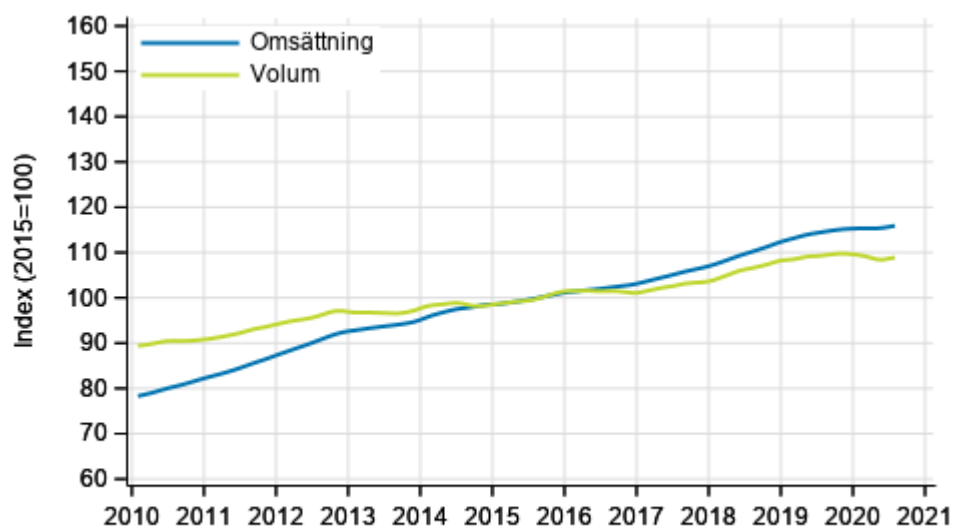
Källa: Statistikcentralen

**Figurbilaga 3. Omsättning och volym av informations- och kommunikationsverksamhet, trend serier**



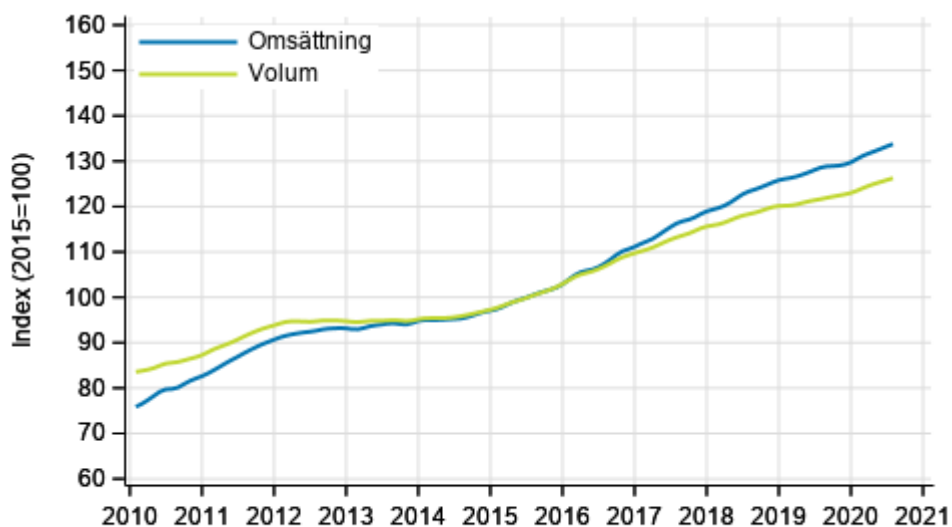
Källa: Statistikcentralen

**Figurbilaga 4. Omsättning och volym av fastighetsverksamhet, trend serier**



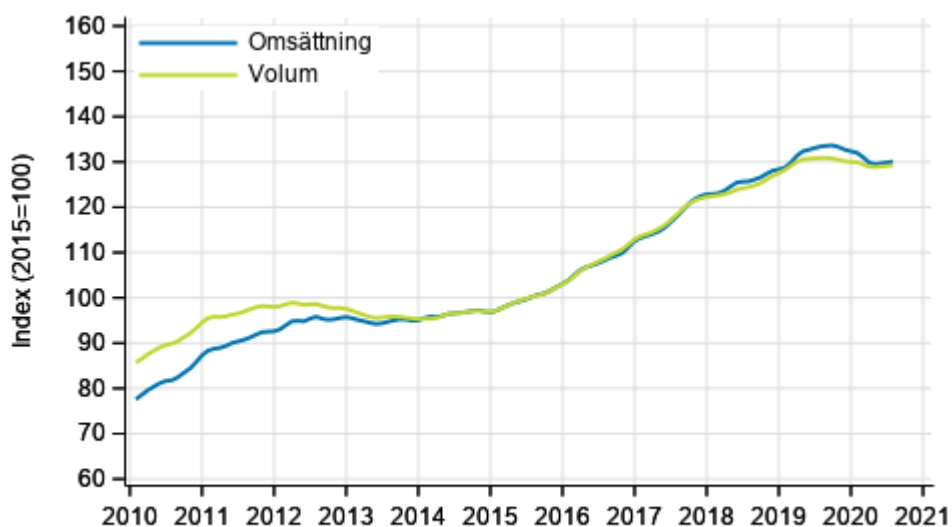
Källa: Statistikcentralen

**Figurbilaga 5. Omsättning och volym av verksamhet inom juridik, ekonomi, vetenskap och teknik, trend serier**



Källa: Statistikcentralen

**Figurbilaga 6. Omsättning och volym av uthyrning, fastighetservice, resetjänster och andra stödtjänster, trend serier**



Källa: Statistikcentralen

# Revideringar i denna statistik

Uppgifterna i statistiken har reviderats enligt tabellen nedan. Mera information om revideringen finns i punkt 3 i kvalitetsbeskrivningen (endast på finska).

## Revidering av den arbetsdagskorrigerade omsättningens årsförändringar inom service branschens näringsgrenar<sup>1)</sup>

Näringsgren / referensperiod		Årsförändring, %		Revidering, procentenhet
		1:a offentliggörandet	Senaste offentliggörandet (2020-09-14)	
HIJLMNRS Övriga tjänster totalt	02/2020	1,6	1,0	-0,6
	03/2020	-6,2	-6,0	0,2
	04/2020	-16,9	-16,5	0,4
	05/2020	-17,5	-18,5	-1,0
	06/2020	-13,8	-12,3	1,5
H Transport och magasinering	02/2020	-1,3	-4,2	-2,9
	03/2020	-12,5	-14,8	-2,3
	04/2020	-28,0	-28,0	0,0
	05/2020	-28,1	-29,1	-1,0
	06/2020	-25,8	-25,9	-0,1
I Hotell- och restaurangverksamhet	02/2020	1,0	3,9	2,9
	03/2020	-35,4	-33,9	1,5
	04/2020	-68,2	-66,7	1,5
	05/2020	-67,5	-63,1	4,4
	06/2020	-41,4	-32,0	9,4
J Informations- och kommunikationsverksamhet	02/2020	4,0	4,4	0,4
	03/2020	2,6	2,6	0,0
	04/2020	0,4	2,8	2,4
	05/2020	-0,9	-1,5	-0,6
	06/2020	0,1	2,4	2,3
L=68 Fastighetsverksamhet	02/2020	4,7	3,1	-1,6
	03/2020	2,5	2,2	-0,3
	04/2020	0,6	-3,1	-3,7
	05/2020	0,0	-3,2	-3,2
	06/2020	0,9	2,1	1,2
M Verksamhet inom juridik, ekonomi, vetenskap och teknik	02/2020	3,9	3,6	-0,3
	03/2020	2,3	5,0	2,7
	04/2020	-5,0	-3,9	1,1
	05/2020	-6,8	-9,0	-2,2
	06/2020	-5,6	-6,8	-1,2
N Uthyrning, fastighetsservice, rese- och andra stödtjänster	02/2020	3,5	1,9	-1,6
	03/2020	-3,7	-3,1	0,6
	04/2020	-15,2	-16,0	-0,8
	05/2020	-14,3	-16,0	-1,7
	06/2020	-13,0	-11,7	1,3
R Kultur, nöje och fritid	02/2020	-3,1	-0,9	2,2
	03/2020	-24,1	-21,3	2,8
	04/2020	-40,9	-41,1	-0,2
	05/2020	-40,4	-43,7	-3,3
	06/2020	-31,9	-32,1	-0,2



Näringsgren / referensperiod		Årsförändring, %		Revidering, procentenhet
		1:a offentliggörandet	Senaste offentliggörandet (2020-09-14)	
S Annan serviceverksamhet	02/2020	1,5	0,2	-1,3
	03/2020	-7,0	-10,5	-3,5
	04/2020	-18,1	-23,8	-5,7
	05/2020	-14,3	-17,0	-2,7
	06/2020	-10,8	-8,4	2,4

1) Med 1:a offentliggörande avses tidpunkten då uppgiften publicerades första gången. En revidering beskriver skillnaden mellan procentuella årsförändringar i den första och den senaste publiceringen.

### Revidering av långsiktiga årsförändringar av arbetsdagskorrigerade omsättningen inom servicebranschens näringsgrenar

Näringsgren	År	Genomsnitt <sup>1)</sup>	Genomsnittet av de absoluta värdena <sup>2)</sup>
HIJLMNRS Övriga tjänster totalt	2016	-0,9	0,9
	2017	-1,0	1,0
	2018	-0,8	0,8
H Transport och magasinering	2016	-0,3	0,5
	2017	-0,3	0,4
	2018	-0,8	0,9
I Hotell- och restaurangverksamhet	2016	-0,7	0,8
	2017	0,1	0,6
	2018	-0,6	0,6
J Informations- och kommunikationsverksamhet	2016	-0,6	0,8
	2017	-0,1	0,7
	2018	-0,2	0,6
L=68 Fastighetsverksamhet	2016	-1,4	1,4
	2017	-2,5	2,8
	2018	-2,4	2,4
M Verksamhet inom juridik, ekonomi, vetenskap och teknik	2016	-2,0	2,0
	2017	-2,6	2,6
	2018	-1,5	1,5
N Uthyrning, fastighetsservice, rese- och andra stödtjänster	2016	-1,0	1,0
	2017	-1,0	1,0
	2018	-1,0	1,1
R Kultur, nöje och fritid	2016	-0,7	0,8
	2017	-1,3	2,3
	2018	0,4	0,6
S Annan serviceverksamhet	2016	-0,8	0,9
	2017	-0,9	1,1
	2018	-1,2	1,4

1) Genomsnittet har beräknats när materialen för statistikårets första och sista publiceringsmånad färdigställts, då också den officiella årsstatistiken Struktur- och bokslutsstatistik över företag publiceras.

2) Genomsnittet har beräknats på basis av skillnaderna mellan de absoluta värdena för statistikårets första och sista publiceringsmånad, då också den officiella årsstatistiken Struktur- och bokslutsstatistik över företag publiceras.

## Förfrågningar

Aki Niskanen 029 551 2657

Katja Liukkonen 029 551 3515

Toni Valve 029 551 3453

Ansvarig avdelningschef:

Mari Ylä-Jarkko

[palvelut.suhdanne@stat.fi](mailto:palvelut.suhdanne@stat.fi)

[www.stat.fi](http://www.stat.fi)

Källa: Omsättning inom servicebranschen, Statistikcentralen