

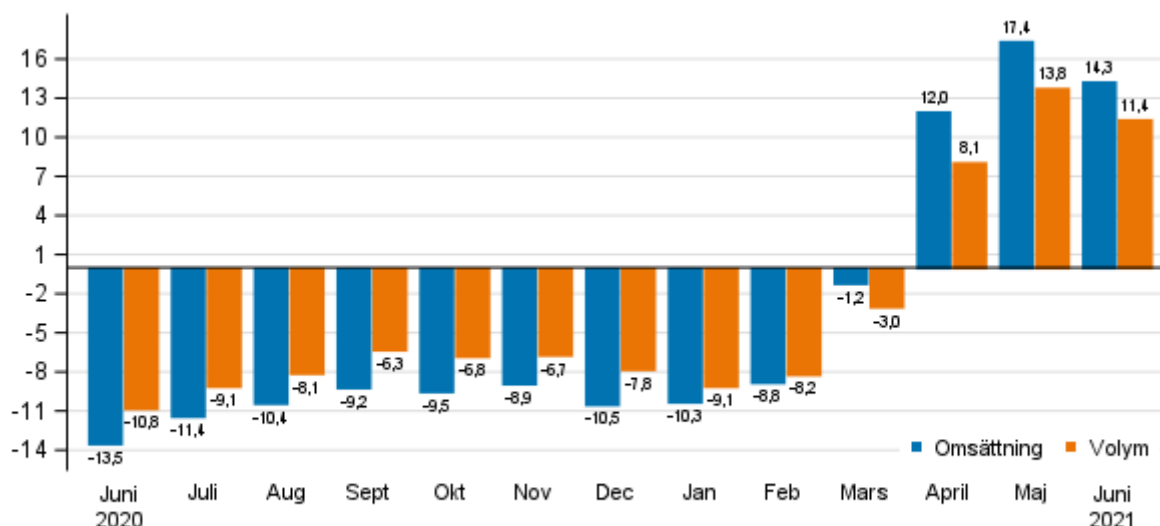
Omsättningen inom servicebranschen

2021, juni

Omsättningen och produktionen inom servicenäringarna ökade i juni

Enligt Statistikcentralen ökade den arbetsdagskorrigerade omsättningen inom servicenäringarna med 14,3 procent i juni 2021 jämfört med juni 2020. Produktionen av tjänster, dvs. volymen, där inverkan av prisförändringar har eliminerats, ökade under samma period med 11,4 procent. I maj i år ökade omsättningen med 17,4 procent, medan volymen visade en ökning på 13,8 procent från året innan. Till utvecklingen bidrog det exceptionella läge som coronaviruset orsakat ett år innan. I servicenäringarna ingår inte näringsgrenarna inom handeln.

Årsförändring av arbetsdagskorrigerad omsättningen och volym inom service branschen, %



Källa: Statistikcentralen

Den senaste månadens uppgifter är preliminära och de publiceras med en och en halv månads eftersläpning. Uppgifterna kan revideras betydligt under kommande månader i synnerhet på noggrannare näringsgrensnivåer. Volymen inom servicenäringarna har beräknats genom att från omsättningsindexet eliminera inverkan av prisförändringar.

Arbetsdagskorrigeringen beaktar de faktorer som beror på variationen i antalet vardagar. Detta innebär att man beaktat månadslängder, olika veckodagar och helgdagar. Från en säsongrensad serie har man dessutom eliminerat säsongvariationen, vilket gör att det är meningsfullt att också jämföra två successiva månadsobservationer.

Innehåll

Tabeller

Tabellbilagor

Tabellbilaga 1. Årsförändring av arbetsdagskorrigerad omsättning och volym inom service branschens näringsgrenar, % (TOL 2008).....	4
---	---

Figurer

Figurbilagor

Figurbilaga 1. Omsättning och volym av service branschen, trend serier.....	5
Figurbilaga 2. Omsättning och volym av transport och magasinering, trend serier.....	5
Figurbilaga 3. Omsättning och volym av informations- och kommunikationsverksamhet, trend serier.....	6
Figurbilaga 4. Omsättning och volym av fastighetsverksamhet, trend serier.....	6
Figurbilaga 5. Omsättning och volym av verksamhet inom juridik, ekonomi, vetenskap och teknik, trend serier.....	7
Figurbilaga 6. Omsättning och volym av uthyrning, fastighetsservice, resetjänster och andra stödtjänster, trend serier.....	7
Revideringar i denna statistik.....	8

Tabellbilagor

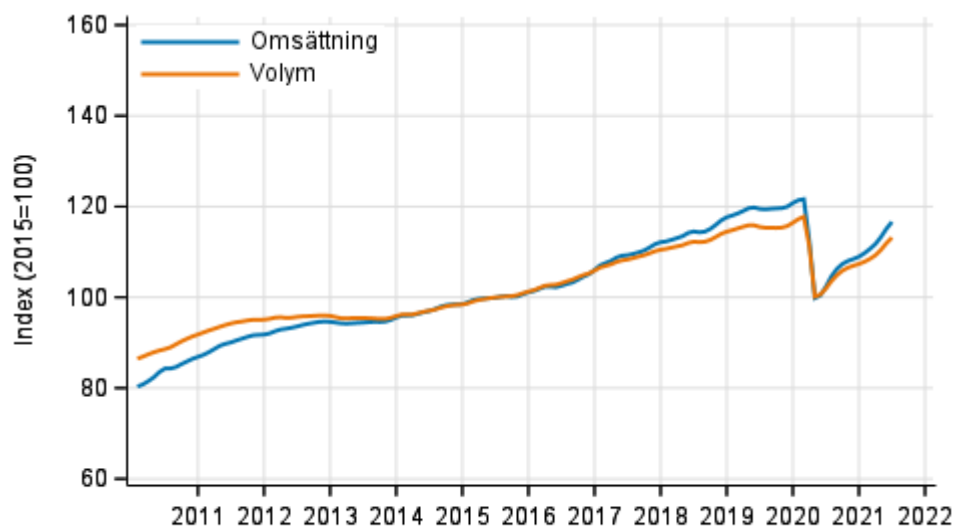
Tabellbilaga 1. Årsförändring av arbetsdagskorrigerad omsättning och volym inom service branschens näringsgrenar, % (TOL 2008)

		Tremånaders årsförändringar, % ¹⁾				Kumulativ årsförändring, % ¹⁾	Den senaste månadens årsförändring, % ¹⁾
		07-09/2020	10-12/2020	01-03/2021	04-06/2021		
HIJLMNRS Övriga tjänster totalt	Omsättning	-10,3	-9,6	-6,8	14,5	3,3	14,3
	Volym	-7,8	-7,2	-6,7	11,1	1,8	11,4
H Transport och magasinering	Omsättning	-23,9	-21,3	-13,7	13,6	-1,3	12,7
	Volym	-20,1	-18,3	-15,5	5,7	-5,7	3,9
I Hotell- och restaurangverksamhet	Omsättning	-17,8	-35,0	-34,4	60,9	-0,4	38,6
	Volym	-17,1	-35,1	-36,1	58,2	-2,5	37,2
J Informations- och kommunikationsverksamhet	Omsättning	1,5	2,5	3,6	8,5	6,0	10,6
	Volym	3,6	3,8	4,8	8,1	6,4	9,8
L=68 Fastighetsverksamhet	Omsättning	2,2	0,1	1,4	8,5	5,0	7,7
	Volym	1,2	-0,7	0,1	7,3	3,7	6,6
M Verksamhet inom juridik, ekonomi, vetenskap och teknik	Omsättning	-5,0	-0,4	-1,7	14,5	6,4	14,0
	Volym	-4,7	0,7	-2,7	13,4	5,4	12,9
N Uthyrning, fastighetsservice, rese- och andra stödtjänster	Omsättning	-10,1	-10,7	-8,1	16,9	3,7	16,1
	Volym	-8,0	-8,4	-6,3	11,6	2,5	11,0
R Kultur, nöje och fritid	Omsättning	-25,1	-24,5	-24,0	23,4	-6,2	30,5
S Annan serviceverksamhet	Omsättning	-4,2	-6,0	-4,0	15,9	5,5	11,8

1) I årsförändringen jämförs värdena för referensperioden med värdena för motsvarande period året innan.

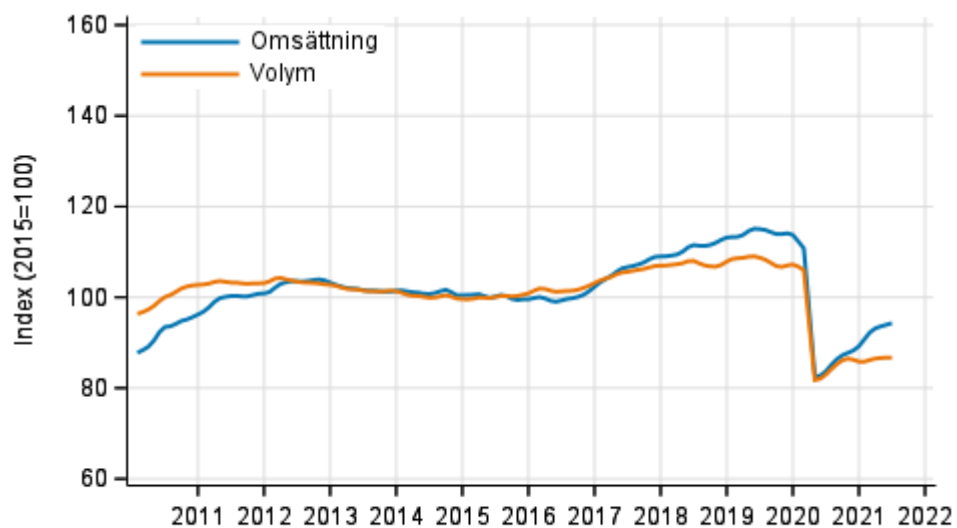
Figurbilagor

Figurbilaga 1. Omsättning och volym av service branschen, trend serier



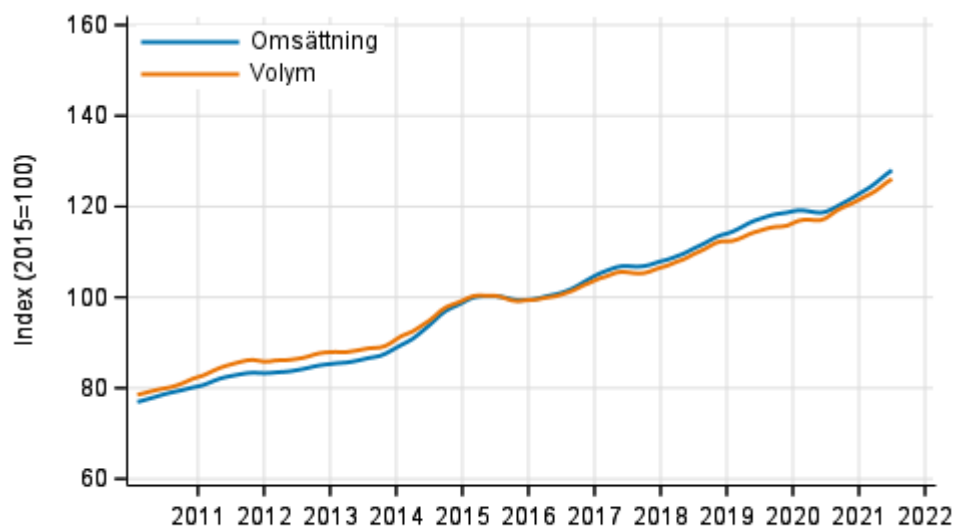
Källa: Statistikcentralen

Figurbilaga 2. Omsättning och volym av transport och magasinering, trend serier



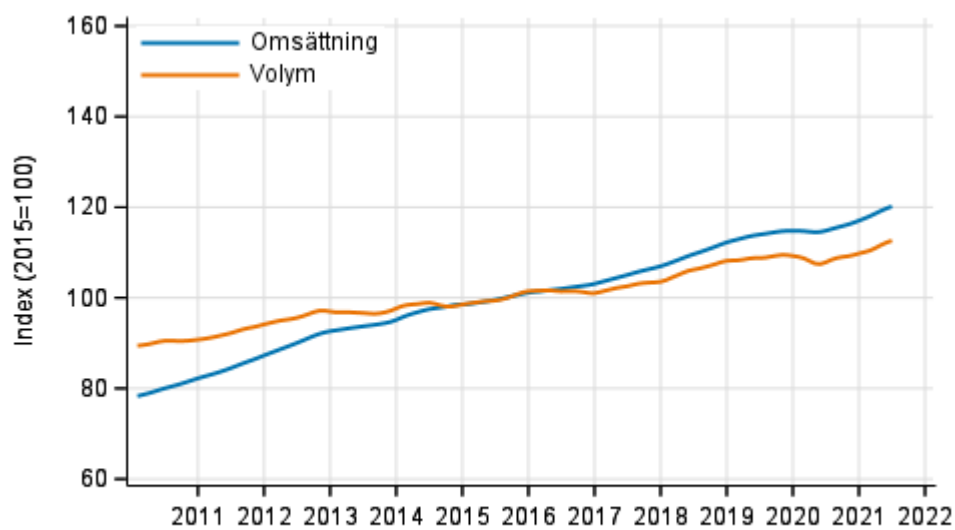
Källa: Statistikcentralen

Figurbilaga 3. Omsättning och volym av informations- och kommunikationsverksamhet, trend serier



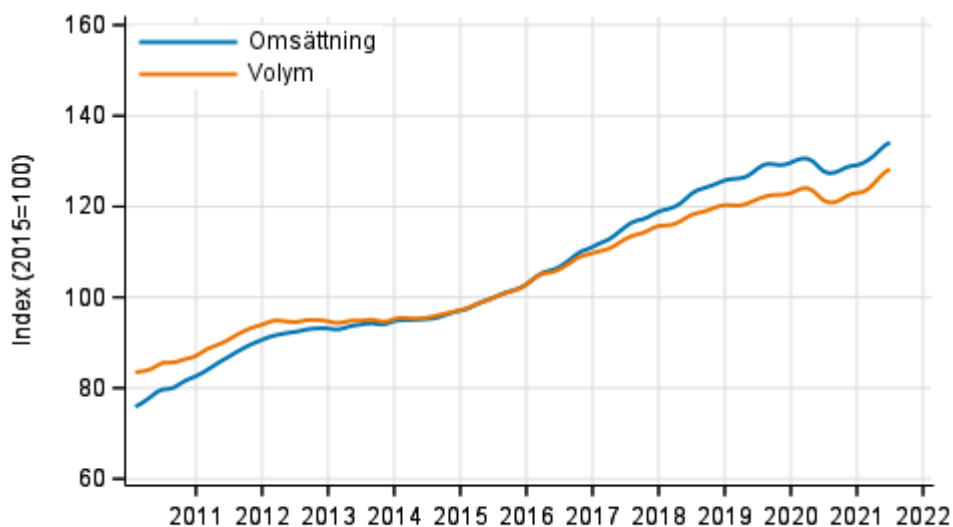
Källa: Statistikcentralen

Figurbilaga 4. Omsättning och volym av fastighetsverksamhet, trend serier



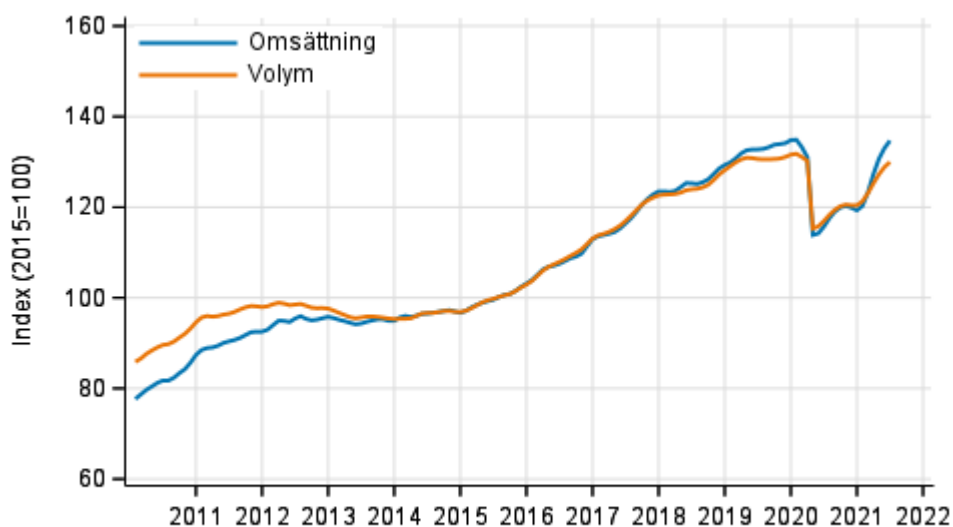
Källa: Statistikcentralen

Figurbilaga 5. Omsättning och volym av verksamhet inom juridik, ekonomi, vetenskap och teknik, trend serier



Källa: Statistikcentralen

Figurbilaga 6. Omsättning och volym av uthyrning, fastighetservice, resetjänster och andra stödtjänster, trend serier



Källa: Statistikcentralen

Revideringar i denna statistik

Uppgifterna i statistiken har reviderats enligt tabellen nedan. Mera information om revideringen finns i punkt 3 i kvalitetsbeskrivningen (endast på finska).

Revidering av den arbetsdagskorrigerade omsättningens årsförändringar inom service branschens näringsgrenar¹⁾

Näringsgren / referensperiod		Årsförändring, %		Revidering, procentenhet
		1:a offentliggörandet	Senaste offentliggörandet (2021-08-13)	
HIJLMNRS Övriga tjänster totalt	01/2021	-10,5	-10,3	0,2
	02/2021	-8,4	-8,8	-0,4
	03/2021	-3,8	-1,2	2,6
	04/2021	12,2	12,0	-0,2
	05/2021	17,0	17,4	0,4
H Transport och magasinering	01/2021	-22,1	-21,3	0,8
	02/2021	-16,2	-15,6	0,6
	03/2021	-6,7	-3,6	3,1
	04/2021	12,5	13,5	1,0
	05/2021	13,3	14,7	1,4
I Hotell- och restaurangverksamhet	01/2021	-38,8	-38,5	0,3
	02/2021	-37,9	-37,6	0,3
	03/2021	-30,7	-24,1	6,6
	04/2021	63,7	71,1	7,4
	05/2021	95,9	96,0	0,1
J Informations- och kommunikationsverksamhet	01/2021	2,1	3,4	1,3
	02/2021	2,8	1,8	-1,0
	03/2021	3,1	5,4	2,3
	04/2021	6,1	5,4	-0,7
	05/2021	9,5	9,6	0,1
L=68 Fastighetsverksamhet	01/2021	2,8	1,9	-0,9
	02/2021	0,9	-0,6	-1,5
	03/2021	2,2	2,9	0,7
	04/2021	7,6	9,3	1,7
	05/2021	9,7	8,7	-1,0
M Verksamhet inom juridik, ekonomi, vetenskap och teknik	01/2021	-0,7	-2,5	-1,8
	02/2021	1,1	-0,5	-1,6
	03/2021	-3,1	-2,1	1,0
	04/2021	12,3	10,9	-1,4
	05/2021	17,4	18,7	1,3
N Uthyrning, fastighetsservice, rese- och andra stödtjänster	01/2021	-13,3	-13,1	0,2
	02/2021	-11,5	-10,7	0,8
	03/2021	-4,5	-0,5	4,0
	04/2021	14,7	15,3	0,6
	05/2021	19,8	19,2	-0,6
R Kultur, nöje och fritid	01/2021	-28,5	-31,8	-3,3
	02/2021	-28,4	-26,4	2,0
	03/2021	-15,2	-11,1	4,1
	04/2021	18,4	8,5	-9,9
	05/2021	21,6	30,1	8,5

Näringsgren / referensperiod		Årsförändring, %		Revidering, procentenhet
		1:a offentliggörandet	Senaste offentliggörandet (2021-08-13)	
S Annan serviceverksamhet	01/2021	-4,5	-6,1	-1,6
	02/2021	-6,7	-9,0	-2,3
	03/2021	0,7	3,6	2,9
	04/2021	25,3	20,5	-4,8
	05/2021	21,9	16,4	-5,5

1) Med 1:a offentliggörande avses tidpunkten då uppgiften publicerades första gången. En revidering beskriver skillnaden mellan procentuella årsförändringar i den första och den senaste publiceringen.

Revidering av långsiktiga årsförändringar av arbetsdagskorrigerade omsättningen inom servicebranschens näringsgrenar

Näringsgren	År	Genomsnitt ¹⁾	Genomsnittet av de absoluta värdena ²⁾
HIJLMNRS Övriga tjänster totalt	2017	-1,0	1,0
	2018	-0,8	0,8
	2019	0,3	0,8
H Transport och magasinering	2017	-0,3	0,4
	2018	-0,8	0,9
	2019	-0,4	0,6
I Hotell- och restaurangverksamhet	2017	0,1	0,6
	2018	-0,6	0,6
	2019	0,6	1,2
J Informations- och kommunikationsverksamhet	2017	-0,1	0,7
	2018	-0,2	0,6
	2019	0,5	1,5
L=68 Fastighetsverksamhet	2017	-2,5	2,8
	2018	-2,4	2,4
	2019	-0,2	1,4
M Verksamhet inom juridik, ekonomi, vetenskap och teknik	2017	-2,6	2,6
	2018	-1,5	1,5
	2019	0,2	1,0
N Uthyrning, fastighetsservice, rese- och andra stödtjänster	2017	-1,0	1,0
	2018	-1,0	1,1
	2019	0,6	0,9
R Kultur, nöje och fritid	2017	-1,3	2,3
	2018	0,4	0,6
	2019	3,5	3,5
S Annan serviceverksamhet	2017	-0,9	1,1
	2018	-1,2	1,4
	2019	0,5	1,3

1) Genomsnittet har beräknats när materialen för statistikårets första och sista publikationsmånad färdigställts, då också den officiella årsstatistiken Struktur- och bokslutsstatistik över företag publiceras.

2) Genomsnittet har beräknats på basis av skillnaderna mellan de absoluta värdena för statistikårets första och sista publikationsmånad, då också den officiella årsstatistiken Struktur- och bokslutsstatistik över företag publiceras.

Förfrågningar

Tony Valve 029 551 3453

Aki Niskanen 029 551 2657

Ansvarig avdelningschef:

Katri Kaaja

palvelut.suhdanne@stat.fi

www.stat.fi

Källa: Omsättning inom servicebranschen, Statistikcentralen