

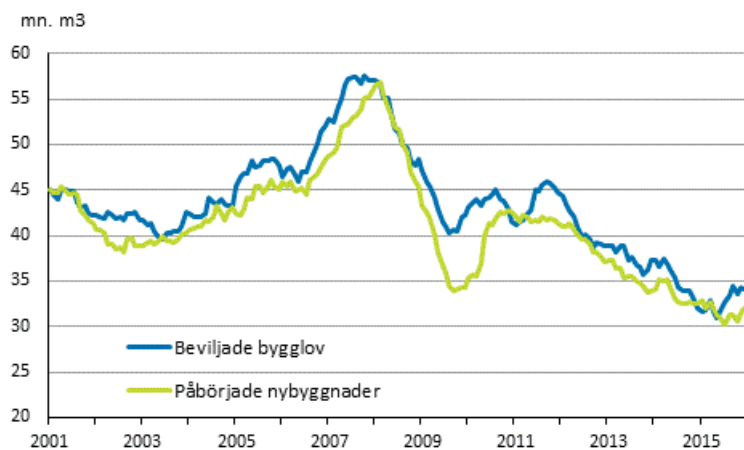
# Byggnads- och bostadsproduktion

2016, januari

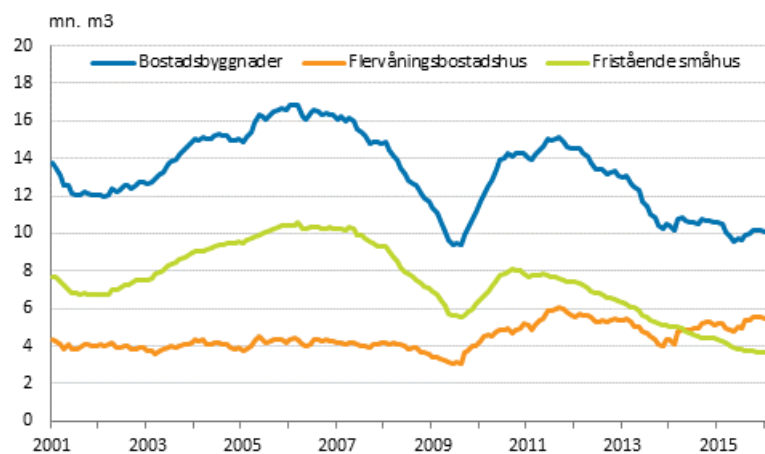
## Kubikvolymen för beviljade bygglov ökade under november-januari

Enligt Statistikcentralen beviljades bygglov för 6,5 miljoner kubikmeter under november–januari, vilket är 14,1 procent mer än året innan. Ökningen hänförde sig till offentliga servicebyggnader, affärs- och kontorsbyggnader samt industri- och lagerbyggnader. Antalet bygglov som beviljats för bostadsbyggnader minskade med 5,3 procent från året innan.

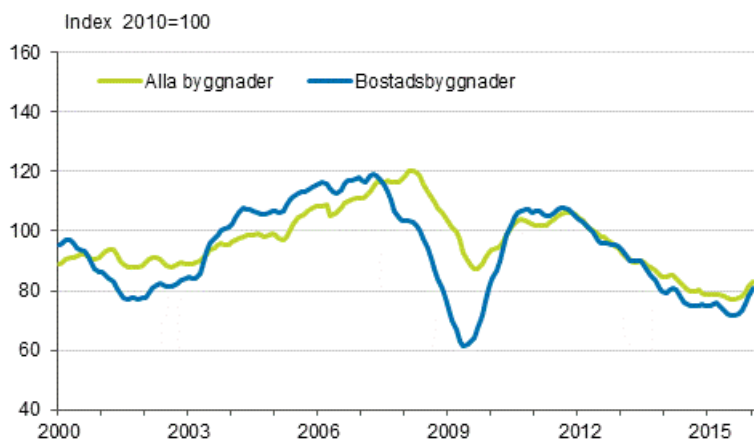
### Beviljade bygglov och påbörjade nybyggnader, mn m3, glidande årssumma



### Beviljade bygglov för bostadsbyggnader, mn m3, glidande årssumma



### Volymindex för nybyggnad 2010=100, trend



# Innehåll

## Tabeller

### Tabellbilagor

Tabellbilaga 1. Byggnadsproduktionen, summan av tre månader och årsförändring.....4

Revideringar i denna statistik.....5

# Tabellbilagor

## Tabellbilaga 1. Byggnadsproduktionen, summan av tre månader och årsförändring

	11/2015-1/2016		10-12/2015		9-11/2015	
	1000 m3	Årsförändring, %	1000 m3	Årsförändring, %	1000 m3	Årsförändring, %
Beviljade bygglov	6 486	14,1	6 904	-5,0	8 507	11,5
Påbörjade byggprojekt	7 350	27,6	7 520	11,4	8 085	1,5
Färdigställda byggprojekt	7 041	-20,2	8 255	-16,8	7 500	-14,8

# Revideringar i denna statistik

Uppgifterna i statistiken har reviderats enligt tabellen nedan. Mera information om revideringen finns i punkt 3 i kvalitetsbeskrivningen (på finska).

## Revidering av årsförändringar av beviljade bygglov<sup>1)</sup>

Referensperiod	Årsförändring, %		Revidering, procentenhet
	1:a offentliggörandet	Senaste offentliggörandet (2016-03-24)	
2015/05	-35,1	-23,5	11,6
2015/06	-18,0	27,2	45,2
2015/07	11,0	38,7	27,7
2015/08	30,0	40,1	10,1
2015/09	27,5	36,9	9,4
2015/10	-42,2	-31,7	10,5
2015/11	45,4	43,3	-2,1
2015/12	-13,6	-10,1	3,5

1) Med 1:a offentliggörande avses tidpunkten då uppgiften publicerades första gången. En revidering beskriver skillnaden mellan procentuella årsförändringar i den första och den senaste publiceringen.

## Revidering av årsförändringar av volymindexet för nybyggnad<sup>1)</sup>

Referensperiod	Årsförändring, %		Revidering, procentenhet
	1:a offentliggörandet	Senaste offentliggörandet (2016-03-24)	
2015/05	-6,8	-5,1	1,7
2015/06	-3,8	-4,6	-0,8
2015/07	-3,7	-4,6	-0,9
2015/08	-4,8	-3,6	1,2
2015/09	-6,8	-4,2	2,6
2015/10	-5,0	-3,4	1,6
2015/11	3,3	-0,9	-4,2
2015/12	2,9	3,4	0,5

1) Med 1:a offentliggörande avses tidpunkten då uppgiften publicerades första gången. En revidering beskriver skillnaden mellan procentuella årsförändringar i den första och den senaste publiceringen.

## Förfrågningar

Mira Kuussaari 029 551 3538

Merja Järvinen 029 551 2458

Heli Suonio 029 551 2481

Ansvarig statistikdirektör:

Mari Ylä-Jarkko

[rakennus.suhdanne@stat.fi](mailto:rakennus.suhdanne@stat.fi)

[www.stat.fi](http://www.stat.fi)

Källa: Byggnads- och bostadsproduktion, Statistikcentralen