

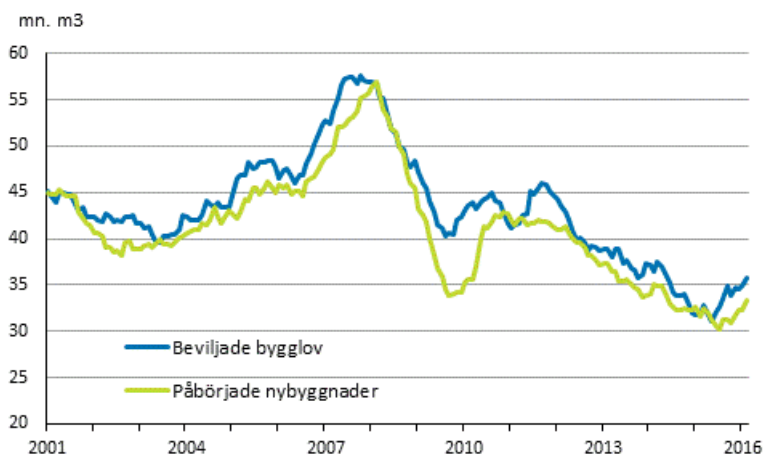
Byggnads- och bostadsproduktion

2016, februari

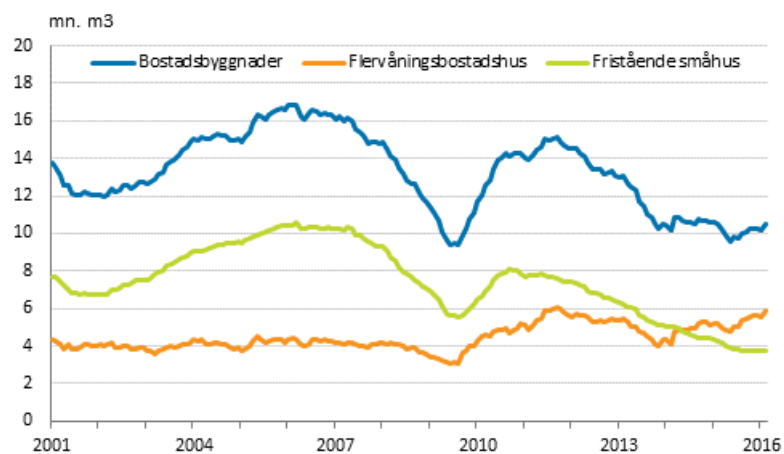
Kubikvolymen för beviljade bygglov ökade under december-februari

Enligt Statistikcentralen beviljades bygglov för 6,7 miljoner kubikmeter under december-februari, vilket är 16,6 procent mer än året innan. Ökningen hänförelse sig särskilt till bygglov som beviljats för offentliga servicebyggnader. Antalet bygglov som beviljats för bostadsbyggnader ökade med drygt 15 procent från året innan.

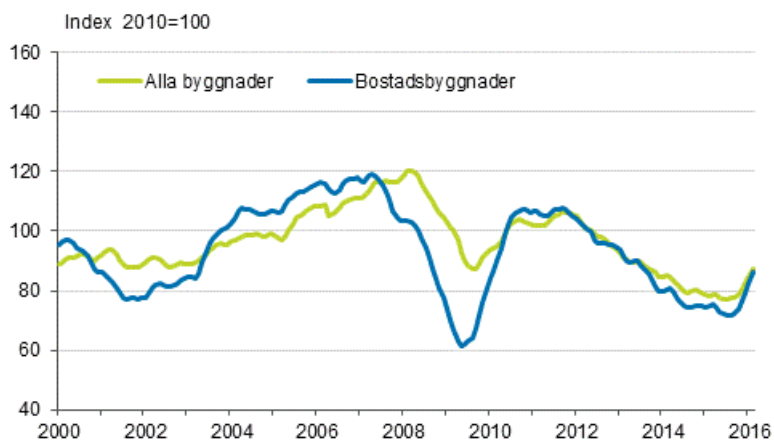
Beviljade bygglov och påbörjade nybyggnader, mn m³, glidande årssumma



Beviljade bygglov för bostadsbyggnader, mn m3, glidande årssumma



Volymindex för nybyggnad 2010=100, trend



Innehåll

Tabeller

Tabellbilagor

Tabellbilaga 1. Byggnadsproduktionen, summan av tre månader och årsförändring.....4

Revideringar i denna statistik.....5

Tabellbilagor

Tabellbilaga 1. Byggnadsproduktionen, summan av tre månader och årsförändring

	12/2015-2/2016		11/2015-1/2016		10-12/2015	
	1000 m3	Årsförändring, %	1000 m3	Årsförändring, %	1000 m3	Årsförändring, %
Beviljade bygglov	6 655	16,6	6 654	15,9	6 989	-3,9
Påbörjade byggprojekt	6 972	31,6	7 255	25,9	7 776	16,6
Färdigställda byggprojekt	6 498	-20,0	7 111	-19,4	8 319	-16,1

Revideringar i denna statistik

Uppgifterna i statistiken har reviderats enligt tabellen nedan. Mera information om revideringen finns i punkt 3 i kvalitetsbeskrivningen (på finska).

Revidering av årsförändringar av beviljade bygglov¹⁾

Referensperiod	Årsförändring, %		Revidering, procentenhet
	1:a offentliggörandet	Senaste offentliggörandet (2016-04-22)	
2015/05	-35,1	-23,3	11,8
2015/06	-18,0	27,2	45,2
2015/07	11,0	39,1	28,1
2015/08	30,0	40,2	10,2
2015/09	27,5	46,5	19,0
2015/10	-42,2	-31,3	10,9
2015/11	45,4	43,9	-1,5
2015/12	-13,6	-7,7	5,9
2016/01	15,2	17,6	2,4

1) Med 1:a offentliggörande avses tidpunkten då uppgiften publicerades första gången. En revidering beskriver skillnaden mellan procentuella årsförändringar i den första och den senaste publiceringen.

Revidering av årsförändringar av volymindexet för nybyggnad¹⁾

Referensperiod	Årsförändring, %		Revidering, procentenhet
	1:a offentliggörandet	Senaste offentliggörandet (2016-04-22)	
2015/05	-6,8	-4,5	2,3
2015/06	-3,8	-4,1	-0,3
2015/07	-3,7	-4,0	-0,3
2015/08	-4,8	-2,9	1,9
2015/09	-6,8	-3,4	3,4
2015/10	-5,0	-3,2	1,8
2015/11	3,3	-0,3	-3,6
2015/12	2,9	4,1	1,2
2016/01	6,0	6,6	0,6

1) Med 1:a offentliggörande avses tidpunkten då uppgiften publicerades första gången. En revidering beskriver skillnaden mellan procentuella årsförändringar i den första och den senaste publiceringen.

Förfrågningar

Mira Kuussaari 029 551 3538

Merja Järvinen 029 551 2458

Heli Suonio 029 551 2481

Ansvarig statistikdirektör:

Mari Ylä-Jarkko

rakennus.suhdanne@stat.fi

www.stat.fi

Källa: Byggnads- och bostadsproduktion, Statistikcentralen