

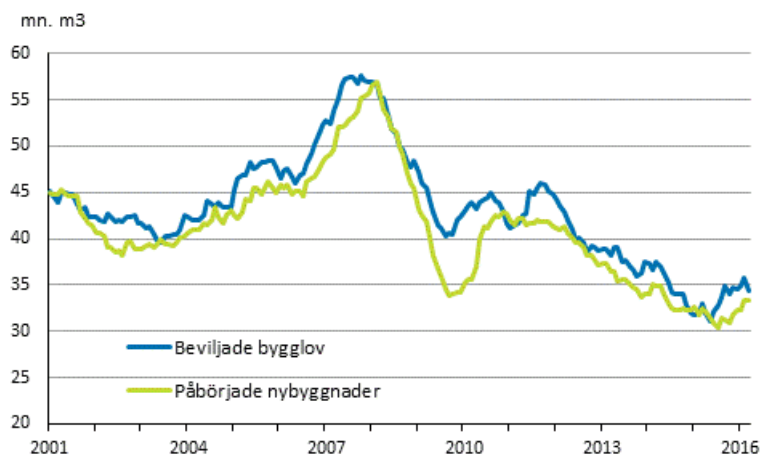
Byggnads- och bostadsproduktion

2016, mars

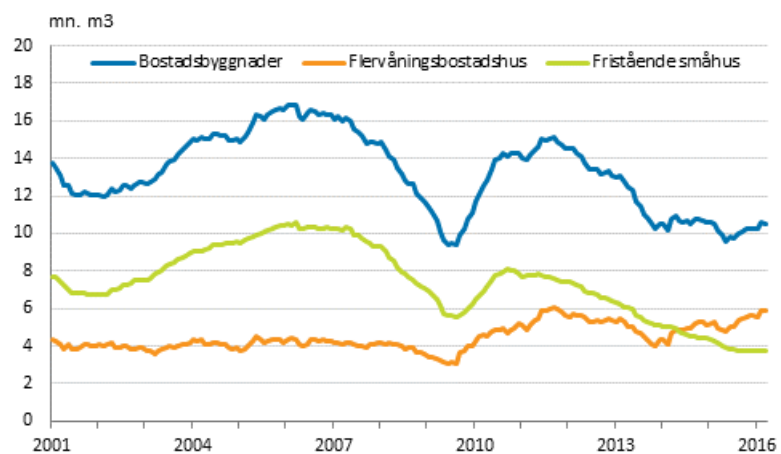
Kubikvolymen för beviljade bygglov minskade under första kvartalet

Enligt Statistikcentralen beviljades bygglov för 7,5 miljoner kubikmeter under januari–mars 2016, vilket är 3,3 procent mindre än året innan. Kubikvolymen som beviljats för industri- och lagerbyggnader samt affärs- och kontorsbyggnader bidrog till minskningen av det totala antalet lov. Mätt med volym beviljades fortfarande fler bygglov för bostadsbyggande än året innan.

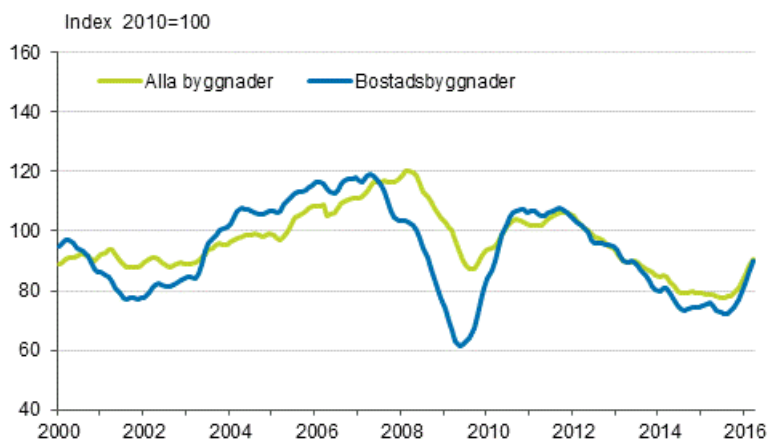
Beviljade bygglov och påbörjade nybyggnader, mn m3, glidande årssumma



Beviljade bygglov för bostadsbyggnader, mn m3, glidande årssumma



Volymindex för nybyggnad 2010=100, trend



Innehåll

Tabeller

Tabellbilagor

Tabellbilaga 1. Byggnadsproduktionen, summan av tre månader och årsförändring.....4

Revideringar i denna statistik.....5

Tabellbilagor

Tabellbilaga 1. Byggnadsproduktionen, summan av tre månader och årsförändring

	1-3/2016		12/2015-2/2016		11/2015-1/2016	
	1000 m3	Årsförändring, %	1000 m3	Årsförändring, %	1000 m3	Årsförändring, %
Beviljade bygglov	7 535	-3,3	6 743	17,9	6 666	16,1
Påbörjade byggprojekt	7 543	16,5	6 822	29,4	7 141	23,9
Färdigställda byggprojekt	5 790	-17,4	6 672	-17,9	7 171	-18,8

Revideringar i denna statistik

Uppgifterna i statistiken har reviderats enligt tabellen nedan. Mera information om revideringen finns i punkt 3 i kvalitetsbeskrivningen (på finska).

Revidering av årsförändringar av beviljade bygglov¹⁾

Referensperiod	Årsförändring, %		Revidering, procentenhet
	1:a offentliggörandet	Senaste offentliggörandet (2016-05-26)	
2015/05	-35,1	-23,2	11,9
2015/06	-18,0	26,1	44,1
2015/07	11,0	39,1	28,1
2015/08	30,0	40,5	10,5
2015/09	27,5	46,5	19,0
2015/10	-42,2	-31,5	10,7
2015/11	45,4	43,9	-1,5
2015/12	-13,6	-7,5	6,1
2016/01	15,2	17,8	2,6
2016/02	46,5	50,0	3,5

1) Med 1:a offentliggörande avses tidpunkten då uppgiften publicerades första gången. En revidering beskriver skillnaden mellan procentuella årsförändringar i den första och den senaste publiceringen.

Revidering av årsförändringar av volymindexet för nybyggnad¹⁾

Referensperiod	Årsförändring, %		Revidering, procentenhet
	1:a offentliggörandet	Senaste offentliggörandet (2016-05-26)	
2015/05	-6,8	-2,8	4,0
2015/06	-3,8	-2,4	1,4
2015/07	-3,7	-2,5	1,2
2015/08	-4,8	-1,5	3,3
2015/09	-6,8	-2,3	4,5
2015/10	-5,0	-1,8	3,2
2015/11	3,3	0,6	-2,7
2015/12	2,9	4,7	1,8
2016/01	6,0	6,8	0,8
2016/02	12,3	11,6	-0,7

1) Med 1:a offentliggörande avses tidpunkten då uppgiften publicerades första gången. En revidering beskriver skillnaden mellan procentuella årsförändringar i den första och den senaste publiceringen.

Förfrågningar

Merja Järvinen 029 551 2458

Heli Suonio 029 551 2481

Ansvarig statistikdirektör:

Mari Ylä-Jarkko

rakennus.suhdanne@stat.fi

www.stat.fi

Källa: Byggnads- och bostadsproduktion, Statistikcentralen