

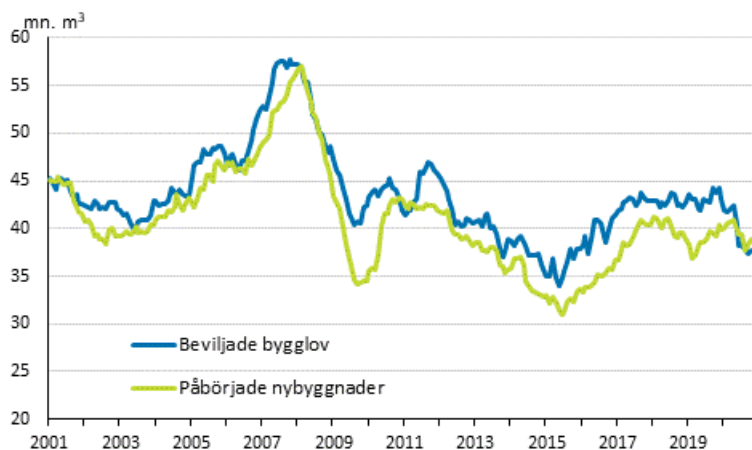
Byggnads- och bostadsproduktion

2020, oktober

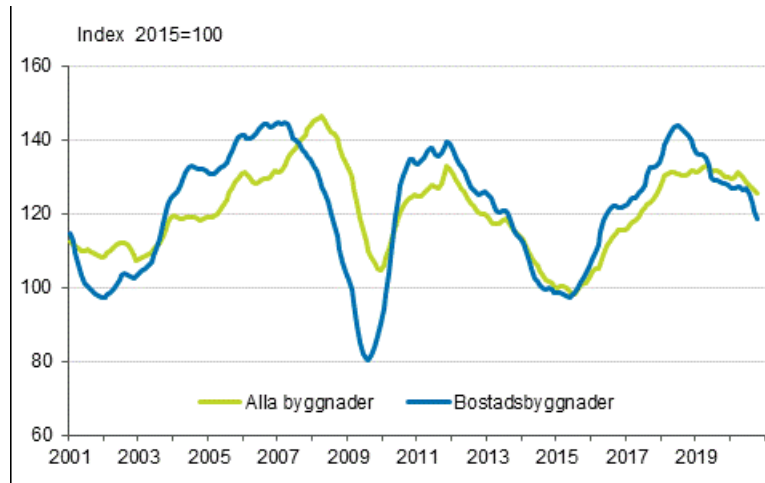
Kubikvolymen för beviljade bygglov minskade ytterligare från året innan

Enligt Statistikcentralen beviljades bygglov för 9,1 miljoner kubikmeter under augusti-oktober 2020, 5,4 procent mindre än året innan. Kubikvolymen som beviljats för bostadsbyggande ökade med 15,8 procent under den aktuella perioden, medan kubikvolymen för annat byggande än bostadsbyggande minskade med 14,4 procent. Minskningen av kubikvolymen för bygglov påverkades mest av att affärs- och kontorsbyggandet minskade med 34,8 procent jämfört med året innan.

Beviljade bygglov och påbörjade nybyggnader, mn m³, glidande årssumma



Volymindex för nybyggnad 2015=100, trend

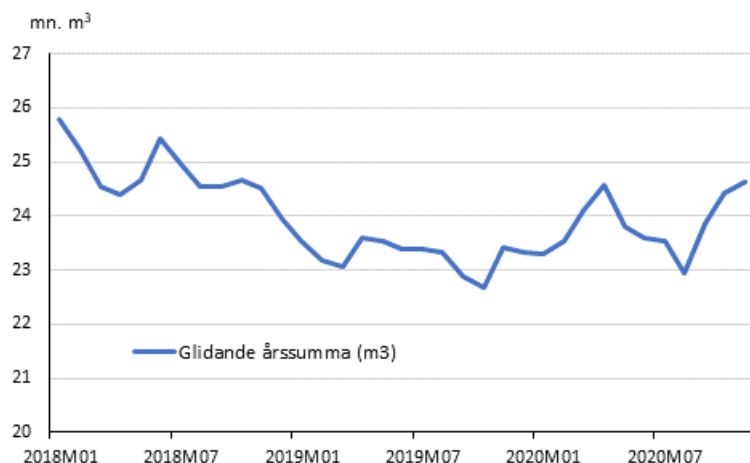


Preliminära uppgifter för november

Statistikcentralen publicerar tillsvidare preliminära uppgifter om påbörjade byggprojekt. Tidsserien är tillgänglig fr.o.m. år 2018.

Enligt de preliminära uppgifterna minskade den glidande årssumman för påbörjade byggprojekt i november med 0,8 procent jämfört med oktober. Till följd av den starka början av året och byggstarterna under hösten ökade volymens glidande årssumma i november med 5,3 procent jämfört med året innan.

Preliminära registrerade byggstarter, mn m³, glidande årssumma



Siffrorna är inte jämförbara med de estimerade byggstarter som presenteras i publikationerna. De preliminära uppgifterna baserar sig på registrerade byggstarter och deras värden kompletteras inte på basis av den första publikationen.

Innehåll

Tabeller

Tabellbilagor

Tabellbilaga 1. Byggnadsproduktionen, summan av tre månader och årsförändring.....	6
Tabellbilaga 2. Preliminära påbörjade byggprojekt, glidande årssumma och månadsförändring.....	6
Revideringar i denna statistik.....	7

Tabellbilagor

Tabellbilaga 1. Byggnadsproduktionen, summan av tre månader och årsförändring

	8-10/2020		7-9/2020		6-8/2020	
	1000 m3	Årsförändring, %	1000 m3	Årsförändring, %	1000 m3	Årsförändring, %
Beviljade bygglov	9 094	-5,4	7 861	-9,4	9 313	-21,4
Påbörjade byggprojekt	11 035	-4,1	9 708	-10,7	10 362	-18,2
Färdigställda byggprojekt	9 266	-14,4	8 982	16,7	9 494	17,4

Tabellbilaga 2. Preliminära påbörjade byggprojekt, glidande årssumma och månadsförändring

Referensperiod	Glidande årssumma (m3)	Månadsförändring (%)
2018M01	25 771 800	2,2
2018M02	25 220 175	-2,1
2018M03	24 529 779	-2,7
2018M04	24 405 909	-0,5
2018M05	24 657 127	1,0
2018M06	25 422 235	3,1
2018M07	24 948 354	-1,9
2018M08	24 548 221	-1,6
2018M09	24 532 910	-0,1
2018M10	24 666 763	0,5
2018M11	24 498 203	-0,7
2018M12	23 964 085	-2,2
2019M01	23 526 644	-1,8
2019M02	23 181 212	-1,5
2019M03	23 058 320	-0,5
2019M04	23 608 530	2,4
2019M05	23 525 549	-0,4
2019M06	23 389 802	-0,6
2019M07	23 372 698	-0,1
2019M08	23 314 626	-0,2
2019M09	22 890 895	-1,8
2019M10	22 686 118	-0,9
2019M11	23 401 926	3,2
2019M12	23 340 248	-0,3
2020M01	23 311 254	-0,1
2020M02	23 534 764	1,0
2020M03	24 096 490	2,4
2020M04	24 578 148	2,0
2020M05	23 788 612	-3,2
2020M06	23 589 400	-0,8
2020M07	23 522 960	-0,3
2020M08	22 944 685	-2,5
2020M09	23 855 057	4,0
2020M10	24 433 588	2,4
2020M11	24 631 293	0,8

Revideringar i denna statistik

Uppgifterna i statistiken har reviderats enligt tabellen nedan. Mera information om revideringen finns i punkt 3 i kvalitetsbeskrivningen (på finska).

Revidering av årsförändringar av beviljade bygglov¹⁾

Referensperiod	Årsförändring (%), 1:a offentliggörandet	Årsförändring (%), Senaste offentliggörandet (2020-12-22)	Revidering, procentenhet
2019/10	-35,2	-11,5	23,7
2019/11	2,9	11,1	8,2
2019/12	-40,0	-32,7	7,3
2020/01	-35,1	-34,5	0,6
2020/02	-11,0	-5,7	5,3
2020/03	-19,3	6,2	25,5
2020/04	-30,5	8,6	39,1
2020/05	-50,3	-43,8	6,5
2020/06	-42,9	-31,7	11,2
2020/07	-4,7	4,1	8,8
2020/08	-19,5	-14,5	5,0
2020/09	-14,4	-12,8	1,6

1) Med 1:a offentliggörande avses tidpunkten då uppgiften publicerades första gången. En revidering beskriver skillnaden mellan procentuella årsförändringar i den första och den senaste publiceringen.

Revidering av årsförändringar av volymindexet för nybyggnad¹⁾

Referensperiod	Årsförändring (%), 1:a offentliggörandet	Årsförändring (%), Senaste offentliggörandet (2020-12-22)	Revidering, procentenhet
2020/01	-2,4	-1,4	1,0
2020/02	-1,8	-1,6	0,2
2020/03	0,9	-0,1	-1,0
2020/04	-0,3	-2,0	-1,7
2020/05	3,1	-1,7	-4,8
2020/06	0,2	-1,6	-1,8
2020/07	-1,4	-3,1	-1,7
2020/08	-8,5	-7,8	0,7
2020/09	-6,9	-6,1	0,8

1) Med 1:a offentliggörande avses tidpunkten då uppgiften publicerades första gången. En revidering beskriver skillnaden mellan procentuella årsförändringar i den första och den senaste publiceringen.

Förfrågningar

Kalle Laukkanen 029 551 3017

Merja Järvinen 029 551 2458

Petri Kettunen 029 551 3558

Ansvarig avdelningschef:

Hannele Orjala

rakennus.suhdanne@stat.fi

www.stat.fi

Källa: Byggnads- och bostadsproduktion, Statistikcentralen