

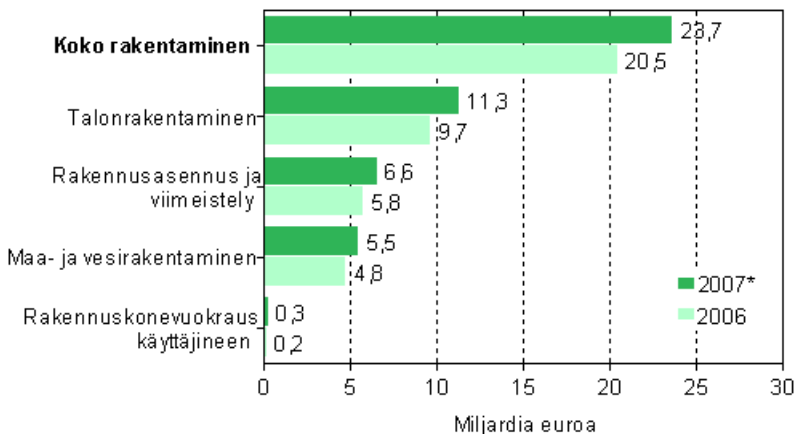
Rakentamisen tilinpäätöstilasto 2007, ennakko

Rakentamisen liikevaihto kasvoi 15,5 prosenttia vuonna 2007

Tilastokeskuksen ennakkotietojen mukaan rakentamisen liikevaihto kohosi 23,7 miljardiin euroon vuonna 2007. Liikevaihto kasvoi edellisestä vuodesta 3,2 miljardia euroa, kasvuprosentin ollessa 15,5. Puolet liikevaihdon kasvusta tuli talonrakentamisesta, jossa liikevaihtoa kertyi 11,3 miljardia euroa. Rakennusalan pk-sektorin liikevaihto kasvoi 14,2 prosenttia edellisvuodesta ja oli 14,6 miljardia euroa. Suurille yrityksille liikevaihtoa kertyi 9,1 miljardia euroa, kasvua vuotta aiemmasta oli 17,7 prosenttia.

Liikevaihdon voimakkaan kasvun lisäksi rakentamisen käyttökate koheni puoli prosenttiyksikköä edellisvuoteen verrattuna. Varsinaiset toimintakulut veivät 90,5 prosenttia liiketoiminnan tuotoista. Muiden kulujen kattamiseen jäi 2,3 miljardia euroa, jolloin käyttökateprosentti oli 9,5. Myös nettotulos ja kokonaistulos kohenivat puoli prosenttiyksikköä ja olivat 4,9 ja 5,2 prosenttia liiketoiminnan tuotoista vuonna 2007. Rakennustoiminta tuotti 1,6 miljardia euroa voittoa, mikä oli 6,7 prosenttia tuotoista. Pk-sektorin kannattavuuden tunnusluvut kohenivat noin prosenttiyksikön verran, sen sijaan suurten yritysten kannattavuus pysyi miltei edellisvuoden tasolla.

Rakentamisen liikevaihto toimialoittain 2006–2007*



*ennakkotieto

Tiedot perustuvat verohallinnon elinkeinoveroaineistoihin. Tietoja on täydennetty Tilastokeskuksen omalla kyselyllä.

Sisällys

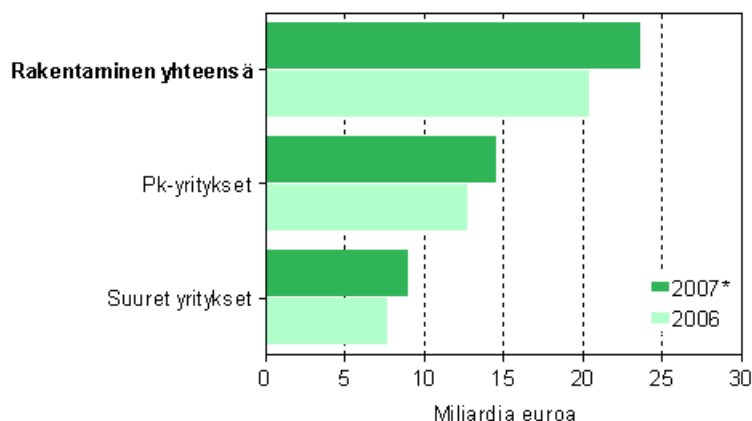
Rakentaminen 2007, ennakko.....	3
Liikevaihto.....	3
Kannattavuus.....	3
Jalostusarvo.....	5
Liitetaulukot	
1. Rakentamisen tuloksen muodostuminen 2007, ennakko.....	6
2. Rakentamisen tunnusluvut 2007, ennakko.....	6
Rakentamisen tilinpäätöstilaston laatuseloste.....	7

Rakentaminen 2007, ennakko

Liikevaihto

Tilastokeskuksen ennakkotietojen mukaan rakentamisen liikevaihto kohosi 23,7 miljardiin euroon vuonna 2007. Liikevaihto kasvoi edellisvuodesta 3,2 miljardia euroa eli 15,5 prosenttia. Puolet liikevaihdon kasvusta tuli talonrakentamisesta, jossa liikevaihtoa kertyi 11,3 miljardia euroa, kasvuprosentin ollessa 16,5.

Rakentamisen liikevaihto suuruusluokittain 2006–2007*



*ennakkotieto

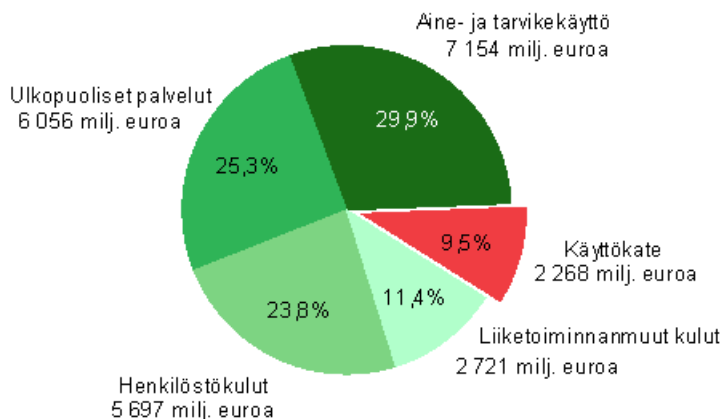
Pk-sektorin osuus liikevaihdosta oli 61,5 prosenttia eli 14,6 miljardia euroa. Pk-sektorin liikevaihto kasvoi 1,8 miljardia ja suurten yritysten 1,4 miljardia euroa..

Talonrakentamisen liikevaihto kasvoi 1,6 miljardia, rakennusasennus ja viimeistelytoimialan 814 miljoonaa, maa- ja vesirakentamisen 732 miljoonaa ja rakennuskonevuokrauksen 33 miljoonaa euroa.

Kannattavuus

Liikevaihdon voimakkaan kasvun lisäksi kaikki lasketut kannattavuuden tunnusluvut kohenivat noin puoli prosenttiyksikköä edelliseen vuoteen verrattuna.

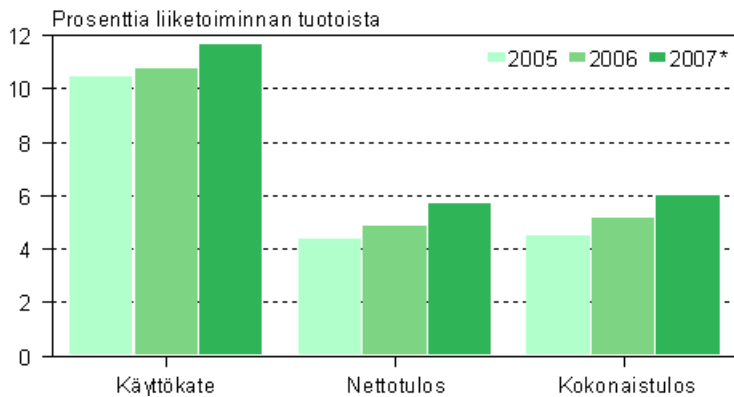
Rakentamisen toimintakulut ja käyttökate 2007*



*ennakkotieto

Varsinaiset toimintakulut veivät 90,5 prosenttia liiketoiminnan tuotoista. Muiden kulujen kattamiseen jäi 2,3 miljardia euroa, jolloin käyttökateprosentti oli 9,5. Nettotulos oli 4,9 ja kokonaistulos 5,2 prosenttia liiketoiminnan tuotoista. Rakennustoiminta tuotti 1,6 miljardia voittoa, joka oli 6,7 prosenttia tuotoista.

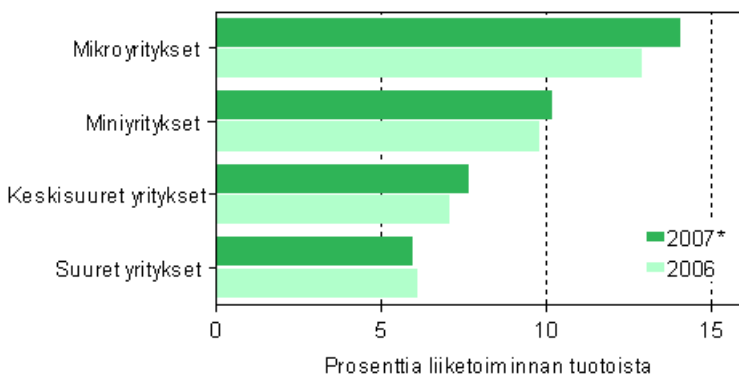
Rakentamisen pk-yritysten kannattavuus 2005–2007*



*ennakkotieto

Pk-sektorin kannattavuuden tunnusluvut kohenivat prosenttiyksikön vuotta aiemmasta. Käyttökate kertyi 1,7 miljardia euroa eli 11,7 prosenttia tuotoista. Voittoa pk-sektorin toiminta tuotti 1,2 miljardia euroa, mikä oli 227 miljoonaa euroa enemmän kuin edellisellä vuonna. Suurten yritysten kannattavuus jäi vuoden 2006 tasolle, käyttökate kertyi 6 prosenttia tuotoista ja voittoa suuret yritykset saivat 358 miljoonaa euroa, mikä oli 3,9 prosenttia tuotoista.

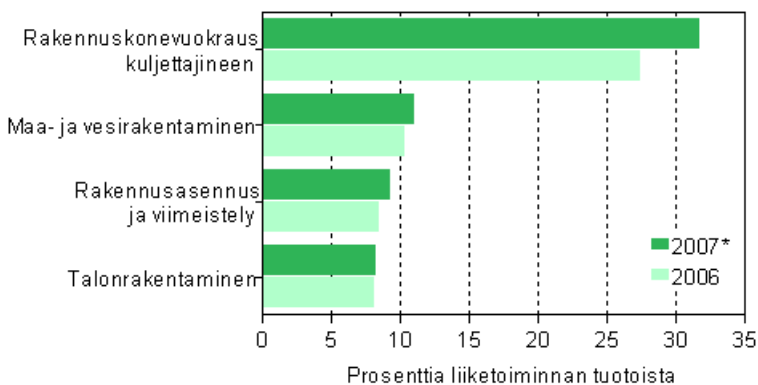
Rakentamisen käyttökate suuruusluokittain 2006–2007*



*ennakkotieto

Rakentamisen mikroyritysten käyttökate koheni edellisvuodesta runsaan prosenttiyksikön, mini- ja keskisuurten puoli prosenttiyksikköä, mutta suurten yritysten käyttökate heikkeni hieman.

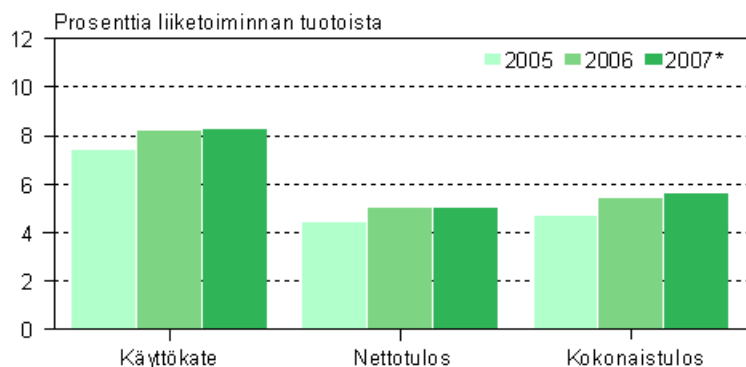
Rakentamisen käyttökate toimialoittain 2006–2007*



*ennakkotieto

Kannattavuuden tunnusluvut vahvistuivat eniten rakennuskonevuokrauksessa. Toimialan käyttökate koheni 4,3 prosenttiyksikköä, nettotulos 8,1 ja kokonaistulos 8,5 prosenttiyksikköä edellisvuodesta.

Talonrakentamisen kannattavuus 2005–2007*



*ennakkotieto

Talonrakentamisen kannattavuuden tunnusluvut jäivät miltei edellisvuoden tasolle vaikka välitulokset euromääräisesti kasvoivatkin, esimerkiksi käyttökate kasvoi 146 miljoonaa ja tilikauden tulos 122 miljoonaa euroa.

Jalostusarvo

Rakentamisen jalostusarvo oli 8 miljardia euroa, josta pk-yritysten osuus oli 5,7 miljardia euroa vuonna 2007. Jalostusarvosta kului henkilöstökulujen kattamiseen 71,5 prosenttia. Pk-yrityksillä henkilöstökulut veivät noin 70 prosenttia jalostusarvosta.

Liikevaihdon mukaan rakentamisen suurin alatoimiala eli talonrakennus kerrytti myös eniten jalostusarvoa, 3,1 miljardia euroa. Rakennusasennus ja viimeistelytoimialalla syntyi jalostusarvoa 2,8 miljardia. Maa- ja vesirakentamisessa jalostusarvoa saatiin lähes 2 miljardia euroa.

Liitetaulukot

1. Rakentamisen tuloksen muodostuminen 2007, ennako

	45A Maa- ja vesirakentaminen	45B Talonrakentaminen	45C Rakennusasennus ja viimeistely	45D Rakennuskonevuokraus käyttäjiin
	1 000 euroa	1 000 euroa	1 000 euroa	1 000 euroa
TULOSEN MUODOSTUMINEN				
Liikevaihto	5 526 605	11 279 386	6 614 724	270 967
Liiketoiminnan muut tuotot (pl.käyttöom.myyntiv. ja fuusiov.)	36 739	115 662	44 880	7 351
LIIKETOIMINNAN TUOTOT YHTEENSÄ	5 563 345	11 395 048	6 659 605	278 319
Aine- ja tarvikekäyttö	-1 407 750	-3 362 861	-2 343 455	-40 032
Ulkopuoliset palvelut	-1 480 723	-3 827 704	-722 881	-24 779
Palkat ja henkilösivukulut yhteensä	-1 216 765	-2 056 287	-1 969 826	-70 598
Laskennallinen palkkorjaus	-82 900	-89 478	-207 545	-3 635
Liiketoiminnan muut kulut (pl.käyttöom.myyntitap. ja fuusiotap.)	-814 242	-1 208 605	-796 206	-50 686
Valmisteverastojen lisäys/vähennys	54 152	94 278	66	-65
Käyttökate	615 116	944 392	619 758	88 524
Poistot ja arvonalentumiset yhteensä	-295 719	-122 901	-142 981	-33 172
LIIKETULOS	319 397	821 491	476 777	55 352
Rahoitustuotot	45 164	138 921	49 347	19 551
Rahoituskulut	-86 189	-179 662	-41 246	-11 644
Verot	-81 689	-205 878	-137 257	-11 645
NETTOTULOS	196 681	574 860	347 617	51 615
Satunnaiset tuotot	38 016	273 778	40 772	3 687
Satunnaiset kulut	-45 009	-218 728	-66 765	-1 316
Käyttöomaisuuden myyntivoitot ja fuusiovoitot	18 843	14 694	16 711	7 551
Käyttöomaisuuden myyntitappiot ja fuusiotappiot	-6 238	-812	-2 004	-3
KOKONAISTULOS	202 293	643 791	336 331	61 534
Tilinpäätössiirrot yhteensä	-3 234	-467	-5 167	-15 165
Laskennallinen palkkorjaus (palautus)	82 900	89 478	207 545	3 635
TILIKAUDEN TULOS	281 964	732 804	538 712	50 004

2. Rakentamisen tunnusluvut 2007, ennako

	45A Maa- ja vesirakentaminen	45B Talonrakentaminen	45C Rakennusasennus ja viimeistely	45D Rakennuskonevuokraus käyttäjiin
TUNNUSLUVUT				
Liiketoiminnan tuotot yhteensä, 1000 euroa	5 563 345	11 395 048	6 659 605	278 319
Jalostusarvo, 1000 euroa	1 914 781	3 090 156	2 797 130	162 757
Aineelliset nettoinvestoinnit, 1000 euroa	343 273	190 326	191 523	59 943
Liikevaihto/henkilöstö, 1000 euroa	175	212	119	144
Jalostusarvo/henkilöstökulut	1,5	1,4	1,3	2,2
Käyttökate-%	11,1	8,3	9,3	31,8
Rahoitustulos-%	8,9	6,1	7,4	30,5
Nettotulos-%	3,5	5,0	5,2	18,5
Kokonaistulos-%	3,6	5,6	5,1	22,1

Rakentamisen tilinpäätöstilaston laatuseloste

1. Tilastotietojen relevanssi

Tilinpäätöstilaston ennakkotiedot vuodelta 2007 sisältää tietoja eri toimialojen tuloksen muodostumisesta ja kannattavuudesta. Keskeiset tunnusluvut on laskettu erikseen pk-sektorille ja koko toimialalle.

Tilastoyksikkönä on yritys. Valtion ja kuntien liikelaitokset sisältyvät aineistoon. Kuvasalueen ulkopuolelle jäävät julkisen sektorin viranomaisyksiköt, voittoa tavoittelemattomat yhteisöt, rahoitus ja vakuutustoiminta sekä ne maatilatalouden yksiköt, jotka eivät toimi työnantajina. Yksilöivänä tunnuksena on yrityksen liike- ja yhteisötunnus eli y-tunnus.

Tilasto sisältää tuloslaskelma- ja tasetiedot pääkohdittain, näistä lasketut kannattavuuden ja vakavaraisuuden keskeiset tunnusluvut sekä henkilöstön lukumäärän. Lisäksi tilasto sisältää yritysten perus- ja luokittelutietoja, jotka saadaan Tilastokeskuksen yritysrekisteristä. Tilaston tiedot muodostavat yhtenäisen aikasarjan 1999 - 2006.

Tilastotietoja käytetään Suomen yrityssektorin rakenteiden, kannattavuuden ja kehityksen analysointiin ja seurantaan. Tietojen suurimpia käyttäjiä ovat elinkeinoelämän edustajat, tutkimuslaitokset, julkinen hallinto ja kansainväliset tahot kuten Euroopan komissio ja OECD. Tilastojen käyttöä ja luovuttamista koskevat yleiset salaussäännöt.

Tuloslaskelma Tuloslaskelma esitetään uudelleen ryhmitettynä siten, että siitä käy ilmi tuloksen muodostumisen kannalta keskeiset erät, käyttökate, liikevoitto, nettotulos ja kokonaistulos. Käyttöomaisuuden myyntivoitot ja fuusiovoitot sekä myyntitappiot ja fuusiotappiot esitetään satunnaisina erinä. Ennen käyttökatetta esitetty laskennallinen palkkakorjaus oikaistaan satunnaisten erien jälkeen ennen tilikauden tulosta. Tilikauden tulos on virallisen tuloslaskelman mukainen.

Tunnusluvut Tunnusluvut on laskettu Yritystutkimusneuvottelukunnan ohjeita noudattaen niin pitkälle kuin se on tietosisällön puolesta mahdollista.

Liiketoiminnan laajuutta kuvaavat tunnusluvut

Liiketoiminnan tuotot yht. = Liikevaihto + liiketoiminnan muut tuotot - käyttöomaisuuden myyntivoitot - fuusiovoitot

Jalostusarvo = Käyttökate + henkilöstökulut yhteensä

Aineelliset nettoinvestoinnit = Aineellisten hyödykkeiden lisäykset - vähennykset

Kannattavuutta kuvaavat tunnusluvut

$$\text{Käyttökate - \%} = \frac{\text{Käyttökate}}{\text{Liiketoiminnan tuotot yhteensä}} \times 100$$

$$\text{Nettotulos - \%} = \frac{\text{Nettotulos}}{\text{Liiketoiminnan tuotot yhteensä}} \times 100$$

$$\text{Kokonaistulos - \%} = \frac{\text{Kokonaistulos}}{\text{Liiketoiminnan tuotot yhteensä}} \times 100$$

$$\text{Rahoitustulos - \%} = \frac{\text{Käyttökate + rahoitustuotot - rahoituskulut + verot}}{\text{Liiketoiminnan tuotot yhteensä}} \times 100$$

Tehokkuutta kuvaavat tunnusluvut

Liikevaihto / henkilöstö

Jalostusarvo / henkilöstökulut

Yritys Tilastoyksikkönä on yritys. Yrityksellä tarkoitetaan yhden tai useamman henkilön yhdessä harjoittamaa taloudellista toimintaa, joka tähtää kannattavaan tulokseen. Yrityksiä ovat: - ammatin- ja liikkeenharjoittajat, jotka toimivat omalla nimellään tai rekisteröidyllä toiminimellä, - oikeushenkilöt (esim. osakeyhtiö,

kommandiittiyhtiö, avoin yhtiö, osuuskunta, säästöpankki ja taloudellinen yhdistys), - valtion ja kuntien liikelaitokset.

Toimialaluokitus Käytetty toimialaluokitus on Toimialaluokitus 2002 (Tilastokeskus, käsikirjoja 4, Helsinki 2002). Toimialaluokitus 2002 perustuu EU:n toimialastandardiin NACE Rev1.1:een siten, että NACE:n nelinumerotasoa on tarkennettu kansallisia tarpeita varten viidennellä numerolla.

Tilastoja voidaan tuottaa tarkimmalla toimialatasolla tietojen salaussääntöjen puitteissa.

Oikeudellinen muoto Käytetty oikeudellinen eli juridinen muoto on yritysrekisterin käyttämä luokitus. Verohallinnon asiakastietokannassa olevat oikeudelliset muodot muutetaan Yritys- ja toimipaikkarekisterissä YTR:n käyttämän luokituksen mukaiseksi. Koko tilastovuotta edustava koodi tai tilikauden lopussa voimassa ollut koodi.

Kokoluokitus EU:n komission suositus (6.5.2003) pienten ja keskisuurten (PK) yritysten määritelmästä (2003/361/EY, Euroopan yhteisöjen virallinen lehti N:o L 124/2003) määrittelee PK -yritykset sekä pienet yritykset seuraavien sääntöjen mukaan.

1. Pienet ja keskisuuret yritykset määritellään yrityksiksi, - joiden palveluksessa on vähemmän kuin 250 työntekijää ja joiden - vuosiliikevaihto on enintään 50 miljoonaa euroa tai - taseen loppusumma on enintään 43 miljoonaa euroa ja - jotka täyttävät kohdassa 4 määritellyn perusteen riippumattomuudesta.
2. Pieni yritys määritellään yritykseksi, - jonka palveluksessa on vähemmän kuin 50 työntekijää ja jonka - vuosiliikevaihto on enintään 10 miljoonaa euroa tai - taseen loppusumma on enintään 10 miljoonaa euroa ja - joka täyttää kohdassa 4 määritellyn perusteen riippumattomuudesta.
3. Mikroyritys määritellään yritykseksi, - jonka palveluksessa on vähemmän kuin 10 työntekijää ja jonka - vuosiliikevaihto on enintään 2 miljoonaa euroa tai - taseen loppusumma on enintään 2 miljoonaa euroa ja - joka täyttää kohdassa 4 määritellyn perusteen riippumattomuudesta.
4. Riippumattomia yrityksiä ovat ne yritykset, joiden pääomasta tai äänivaltaisista osakkeista 25 prosenttia tai enemmän ei ole yhden sellaisen yrityksen omistuksessa tai sellaisten yritysten yhteisomistuksessa, joihin ei voida soveltaa tilanteen mukaan joko PK -yrityksen tai pienen yrityksen määritelmää.

Suuruusluokkien liikevaihto- ja taseen loppusumman rajoja tarkistettiin vuonna 2003. Suuruusluokkien tiedot edellisiin vuosiin eivät ole tästä johtuen täysin vertailukelpoisia.

Tietolähde Rakennetilastojen pääasiallinen tietolähde on verohallinnon elinkeinoverotusaineistot, joita täydennetään puuttuvien tietojen osalta Tilastokeskuksen omalla kyselylomakkeella ja virallisen tilinpäätöksen tiedolla.

Tilinpäätöstilaston tilikauden tulos vastaa virallisen tuloslaskelman tulosta. Yksittäisten tuotto- ja kuluerien välillä saattaa esiintyä jonkin verran vaihtelua, johtuen verottajan erilaisesta tietotarpeesta. Esimerkiksi yritysten liikevaihto saattaa poiketa virallisen tuloslaskelman liikevaihdosta seuraavista syistä: Verolomakkeella yrityksen liikevaihto ei sisällä henkilökohtaisen eikä maatalouden tulolähteen tuottoja vaan ne kysytään omina erinään. Tilinpäätöstilastossa erät sisältyvät yrityksen muihin tuottoihin. Lisäksi verolomakkeen liikevaihtoon ei saisi sisältyä vaihto-omaisuusosakkeista saatuja osinkoja vaan ne esitetään muiden osinkotuottojen yhteydessä. Koska osingot kysytään yhtenä eränä verolomakkeella, joudutaan ne käsittelemään tilinpäätöstilastossa myös osinkoina.

Tilinpäätöstilastot on laadittu vuodesta 2000 lähtien 30.12.1997 voimaan tullutta uutta kirjanpitolakia ja -asetusta noudattaen (Kirjanpitolaki ja -asetus 30.12.1997 / 1336

Tärkeimmät Tilinpäätöstilastojen laadintaan vaikuttavat tilastoalan asetukset ovat seuraavat:

1. Yritystoiminnan rakennetilastoasetus. Keskeinen vuosittaisten yritystoiminnan tilastojen laatimista ohjaava asetus (Council Regulation No 58/97 concerning structural business statistics).
2. Tilastoyksikköasetus. Yritystoiminnan tilastoinnissa sovellettava tilastoyksiköitä koskeva asetus (Council Regulation No 696/93 of 15 March 1993 on the statistical units for the observation and analysis of the production system in the Community).
3. Toimialaluokitusasetus. Toimialaluokitus 2002 perustuu Euroopan unionin yhteiseen toimialaluokitukseen, NACE Rev1.1:een, joka on vahvistettu Euroopan unionin komission asetuksella, ((EC) No 29/2002 of 19 December 2001 amending Council Regulation (EEC) No 3037/90 on the statistical classification of activities in the European Community)

2. Tilastotutkimuksen menetelmäkuvaus

Tilaston peruskehikon muodostaa Tilastokeskuksen yritys- ja toimipaikkarekisteri. Yritysrekisteristä saadaan tilaston keskeiset luokitusmuuttujat kuten toimiala, sektori, oikeudellinen muoto, omistajatyyppe, alue sekä henkilöstön määrä ja suuruusluokka. Tilinpäätöstilastoon yritykset on valittu käyttäen samoja rajoituksia toiminta-ajan, henkilöstön ja liikevaihdon suhteen kuin yritysrekisterissä. Myös yhdenkertaista kirjanpitoa pitävät ammatinharjoittajat sisältyvät tilinpäätöstilastoon. Lisäksi tilastoon sisältyvät valtion liikelaitokset.

Tilinpäätöstilaston aineisto perustuu verohallinnon elinkeinoverotusaineistoon ja Tilastokeskuksen yritystiedusteluun. Elinkeinoverotusaineisto sisältää kaikkien elinkeinoverotuslain alaisten yritysten ja ammatinharjoittajien tilinpäätöstiedot. Se on ollut Tilastokeskuksen käytettävissä vuodesta 1994 lähtien.

Omalla tiedustelulla kerätään vuosittain tietoja pääsääntöisesti vähintään 20 henkeä työllistäviltä yrityksiltä. Lisäksi tiedustelun piiriin kuuluu 10–20 henkilöä työllistäviä yrityksiä, jotka ylittävät vuosittain ja toimialoittain muuttuvat liikevaihtorajat. Omassa tiedustelussa kerätään investointitietoja ja muita tilinpäätöksen lisätietoja, henkilöstötietoja, vientitietoja. Oman kyselyn aineistoa tarkistetaan erilaisilla aineiston sisäisillä loogisuus- ja suhdelukutesteillä. Tietoja verrataan myös muihin tietolähteisiin. Patentti- ja rekisterihallituksen elektronista kuva-arkistoa käytetään tietojen tarkistamisessa.

3. Tietojen oikeellisuus ja tarkkuus

Tilinpäätöstilasto sisältää kattavasti tiedot kaikista liikeyrityksistä lähes kaikilta toimialoilta. Maatilataloudesta ovat mukana työnantajina toimivat tilat. Tilinpäätöstilasto ei sisällä seuraavien toimialojen tietoja: 65–67, 74501, 74509, 75, 801–803, 80421, 85121, 91, 92312, 92510 (toimialaluokitus 2002). Vähintään 20 henkilöä työllistävien yritysten tiedot tarkistetaan yrityskohtaisesti. Pienempien ja vastaamattomien yritysten tuloslaskelmatiedot saadaan verohallinnon elinkeinoverotusaineistosta ja muista hallinnollisista aineistoista. Yritysten luokitustiedot kerätään pääsääntöisesti Tilastokeskuksen yritys- ja toimipaikkarekisteristä.

Elinkeinoverotusaineisto on tärkeä tilaston tietolähde. Aineiston laatu tarkistetaan ja korjataan ohjelmallisesti. Liikevaihdon mukaan noin kahdelle prosentille yrityksistä tiedot imputoidaan käyttäen vastaajaluovuttaja -menetelmiä. Myös kyselyn ulkopuolisten yritysten omaan kyselyyn sisältyvät lisätiedot imputoidaan käyttäen malliluovuttaja -menetelmää.

Liiketoiminnan kuukausikuvaajien liikevaihto on laskettu verohallinnon maksuvalvonta-aineistosta. Liikevaihdon määrittely arvonnlisäveroilmoituksessa ei täysin vastaa tuloslaskelman liikevaihtoa.

Tilinpäätöstilastossa yritysten kokoluokitteluna on käytetty EU:n komission suositusta. Tämän johdosta jakautuminen kokoluokkiin eroaa Suomen yritykset -julkaisussa esitetyistä luvuista. Pääasiallinen syy on ehto riippumattomuudesta. Suomen yritykset -julkaisussa pienet ja keski-suuret yritykset on määritelty vain henkilökunnan perusteella. .

4. Julkaistujen tietojen ajantasaisuus ja oikea-aikaisuus

Yritysten tilinpäätöstilastosta tehdään vuosittain ennakkolliset ja lopulliset tilastot. Ennakkotiedot valmistuvat tilastovuotta seuraavan vuoden kesäkuun lopussa. Lopulliset tilinpäätöstiedot valmistuvat 14 kuukauden kuluttua tilastovuoden päättymisestä.

Tilinpäätöstilastoa on laadittu vuodesta 1974.

5. Tietojen saatavuus

Tilinpäätöstietoja on saatavissa toimialoittain ja suuruusluokittain Tilastokeskuksen internet-sivuilta.

6. Tietojen vertailukelpoisuus

Tilastotietojen eri ajankohtien vertailukelpoisuuteen vaikuttaa kirjanpitolain muutokset. Vuoden 2003 tilastossa otettiin käyttöön laskennallinen palkkakorjaus. Palkkakorjaus on tehty pienille yrityksille, joilla yrittäjien tekemä palkaton työpanos on suuri. Palkkakorjaus parantaa yritysten välistä vertailtavuutta. Tiedot on julkaistu siten, että tiedot on saatavissa myös ilman palkkakorjausta.

7. Selkeys ja eheys/yhtenäisyys

Tilastotiedoista on saatavilla yhtenäinen aikasarja 1999 - 2007. Kuitenkin yhtenäisyyttä muihin tilastoihin rajoittavat käsitteelliset ja menetelmälliset asiat:

1. Liiketoiminnan kuukausikuvaajien liikevaihto on laskettu verohallinnon maksuvalvonta-aineistosta. Liikevaihdon määrittely arvonlisäveroilmoituksessa ei täysin vastaa tuloslaskelman liikevaihtoa.
2. Yritys- ja toimipaikkarekisterin tilastoissa yritysten määrä on suurempi kuin rakennetilaston tilinpäätöstilastossa. Ero syntyy pääasiassa rahoitus- ja vakuutustoiminnan sekä julkisen hallinnon yritysten puuttumisesta tilinpäätöstilaston luvuista. Myös yritysten luokittelussa toimialoille on jonkin verran eroja. Tilinpäätöstilastossa esimerkiksi hallintayhtiöt pyritään pitämään emoyrityksen toimialalla toisin kuin yritysrekisterissä. Toimialoittaiset luvut saattavat poiketa yritys- ja toimipaikkarekisterin luvuista myös fuusiokorjausten erilaisesta ajoituksesta johtuen. Tilinpäätöstilastossa fuusiokorjaukset tehdään tapahtumavuonna, mutta yritys- ja toimipaikkarekisterissä vasta seuraavana vuonna. Yritys- ja toimipaikkarekisteri ei myöskään tilastoi kunnallisia liikelaitoksia..
3. Tilinpäätöstilastossa yritysten kokoluokitteluna on käytetty EU:n komission suositusta. Tämän johdosta jakautuminen kokoluokkiin eroaa Yritys- ja toimipaikkarekisterin tilastoissa esitetyistä luvuista. Pääasiallinen syy on ehto riippumattomuudesta. Yritys- ja toimipaikkarekisterin tilastoissa pienet ja keskisuuret yritykset on määritelty vain henkilökunnan perusteella.
4. Kansantalouden tilinpidon toimialoittainen arvonlisäys perushintaan poikkeaa tilinpäätöstilaston jalostusarvosta, koska kansantalouden tilinpidon laskelmat laaditaan toimipaikoittain. Tilinpäätöstilastojen jalostusarvon laskenta pohjautuu yritystason tietoihin.

Suomen virallinen tilasto
Finlands officiella statistik
Official Statistics of Finland

Yritykset 2008

Lisätietoja

Seija Kolehmainen 1734 2237
Vastaava tilastojohtaja:
Kaija Hovi

rakenne.tilastot@tilastokeskus.fi

www.tilastokeskus.fi

Asiakaspalaute: www.tilastokeskus.fi/palaute

Tilastokeskus, myyntipalvelu
PL 4C
00022 TILASTOKESKUS
puh. (09) 1734 2011
faksi (09) 1734 2500
myynti@tilastokeskus.fi
www.tilastokeskus.fi

ISSN 1796-0479
= Suomen virallinen tilasto
ISSN 1797-5328 (pdf)
ISBN 978-952-467-863-6 (pdf)