

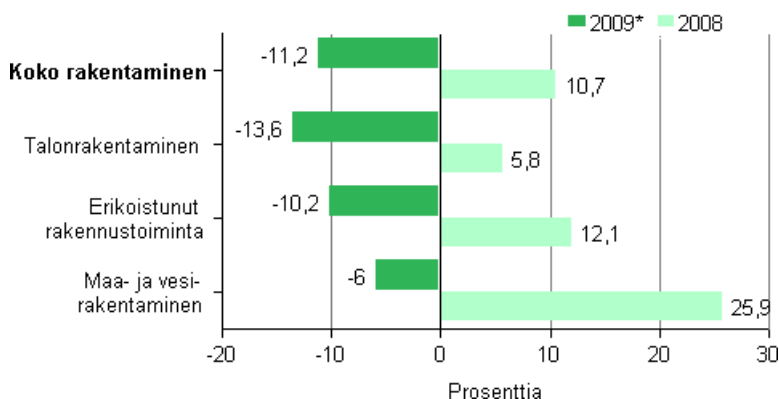
Rakentamisen tilinpäätöstilasto

2009, ennakko

Rakentamisen liikevaihto supistui vuonna 2009

Rakentamisen liikevaihto oli Tilastokeskuksen ennakkotietojen mukaan 24 miljardia euroa vuonna 2009. Liikevaihto supistui 11,2 prosenttia verrattuna edelliseen vuoteen. Pk-sektorin liikevaihto pieneni 7,2 prosenttia ja oli 15 miljardia euroa. Suurille yrityksille liikevaihtoa kertyi 9 miljardia euroa, mikä oli 17,1 prosenttia vähemmän kuin vuotta aiemmin. Talonrakentamisen liikevaihto oli 10,5 miljardia euroa supistuen 1,6 miljardia edellisestä vuodesta.

Rakentamisen liikevaihdon muutos 2008 ja 2009*



*ennakkotieto

Rakentamisen varsinaisen toiminnan kannattavuus eli käyttökate oli 8,1 prosenttia liiketoiminnan tuotoista, edellisvuoteen verrattuna se heikkeni 0,3 prosenttiyksikköä. Samalla nettotulos putosi 3,7 prosenttiin ja kokonaistulos 3,4 prosenttiin liiketoiminnan tuotoista. Rakennustoiminta tuotti voittoa 1,3 miljardia euroa, mikä oli 5,4 prosenttia tuotoista.

Pk-sektorin kannattavuus heikkeni edelliseen vuoteen verrattuna, mutta se oli kuitenkin parempi kuin suurten yritysten. Pk-sektorin käyttökate- ja nettotulosprosentit heikkenivät noin puoli prosenttiyksikköä edellisvuodesta ja olivat 10,1 ja 3,9 prosenttia tuotoista. Suurten yritysten käyttökate oli 4,7 prosenttia tuotoista heiketen 0,2 prosenttiyksikköä. Nettotulos sen sijaan koheni 0,3 prosenttiyksikköä ja oli 3,5 prosenttia tuotoista.

Kokonaisvelat suhteessa liikevaihtoon kasvoivat 3,4 prosenttiyksikköä ja olivat 53,5 prosenttia. Samalla omavaraisuusaste kohosi 1,4 prosenttiyksikköä ollen 34 prosenttia taseesta. Kokonaispääoman tuotto heikkeni 1,4 prosenttiyksikköä 7,3 prosenttiin taseesta.

Tiedot perustuvat verohallinnon elinkeinoverotusaineistoihin. Tietoja on täydennetty Tilastokeskuksen omalla kyselyllä.

Sisälllys

Rakentaminen 2009, ennakko.....	4
1. Liikevaihto.....	4
2. Kannattavuus.....	5
3. Rahoitus.....	7
4. Investoinnit.....	7
5. Jalostusarvo.....	8

Taulukot

Liitetaulukot

Liitetaulukko 1. Rakentamisen tuloksen muodostuminen 2009, ennakkotieto.....	9
Liitetaulukko 2. Rakentamisen tunnusluvut 2009, ennakkotieto.....	9

Kuviot

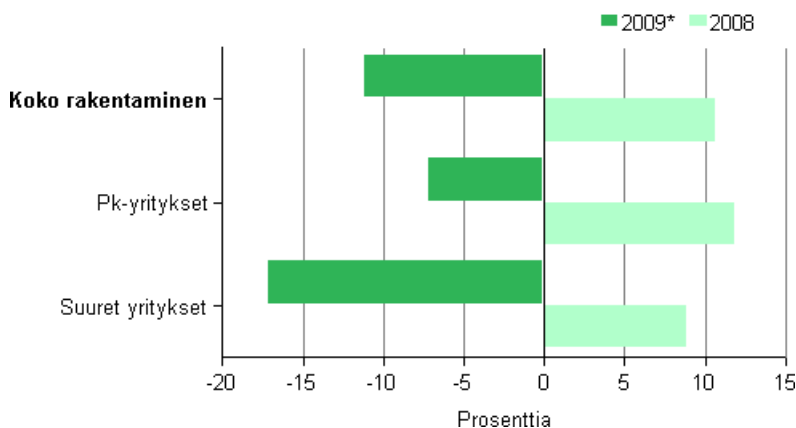
Kuvio 1. Rakentamisen liikevaihdon muutos suuruusluokittain 2008 ja 2009*.....	4
Kuvio 2. Rakentamisen liikevaihto toimialoittain 2008–2009*.....	4
Kuvio 3. Rakentamisen kannattavuus 2007–2009*.....	5
Kuvio 4. Rakentamisen toimintakulut ja käyttökate 2009*.....	5
Kuvio 5. Rakentamisen kannattavuus suuruusluokittain 2009*.....	6
Kuvio 6. Rakentamisen käyttökate toimialoittain 2008–2009*.....	6
Kuvio 7. Talonrakentamisen kannattavuus 2007–2009*.....	7
Kuvio 8. Rakentamisen aineelliset nettoinvestoinnit toimialoittain 2008–2009*.....	7
Kuvio 9. Rakentamisen jalostusarvo toimialoittain 2008–2009*.....	8
Rakentamisen tilinpäätöstilaston laatuseloste.....	11

Rakentaminen 2009, ennakko

1. Liikevaihto

Rakentamisen liikevaihto oli Tilastokeskuksen ennakkotietojen mukaan 24 miljardia euroa vuonna 2009. Liikevaihto supistui 3 miljardia euroa eli 11,2 prosenttia verrattuna edelliseen vuoteen.

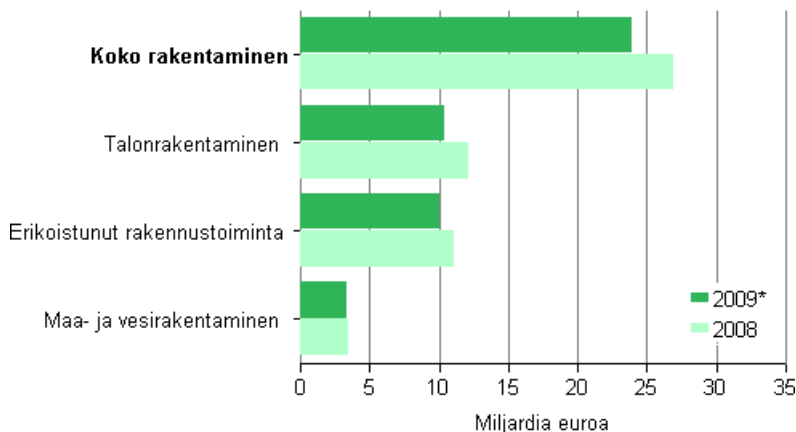
Kuvio 1. Rakentamisen liikevaihdon muutos suuruusluokittain 2008 ja 2009*



*ennakkotieto

Pk-sektorin osuus liikevaihdosta oli 62,6 prosenttia eli 15 miljardia euroa. Pk-sektorin liikevaihto pieneni 7,2 prosenttia eli runsaan miljardin. Suurten yritysten yhteenlaskettu liikevaihto oli 9 miljardia euroa supistuen edellisvuodesta 17,1 prosenttia.

Kuvio 2. Rakentamisen liikevaihto toimialoittain 2008–2009*

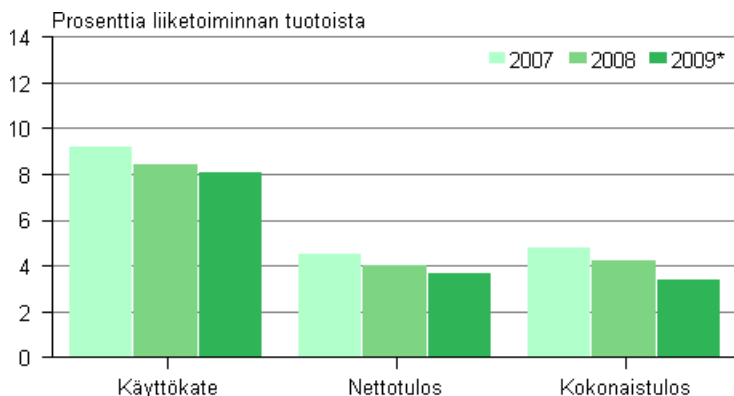


*ennakkotieto

Rakentamisen liikevaihdosta 43,8 prosenttia tuli talonrakentamisesta, 42,1 prosenttia erikoistuneesta rakennustoiminnasta sekä 14,1 prosenttia maa- ja vesirakentamisesta. Talonrakentamisen liikevaihto pieneni 1,6 miljardia, maa- ja vesirakentamisen 217 miljoonaa ja erikoistuneen rakennustoiminnan 1,2 miljardia euroa.

2. Kannattavuus

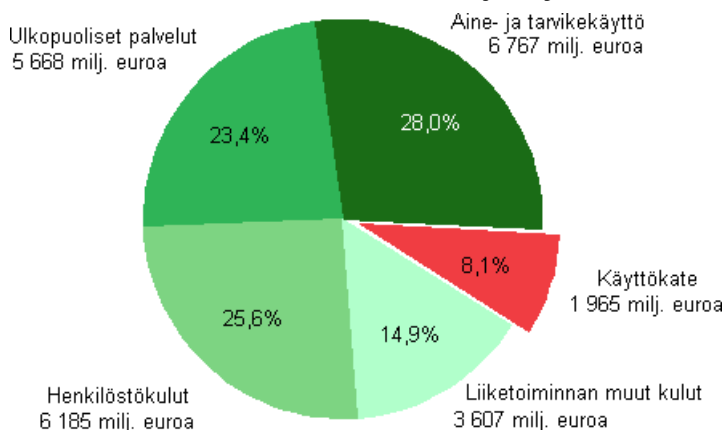
Kuvio 3. Rakentamisen kannattavuus 2007–2009*



*ennakkotieto

Rakentamisen kannattavuus heikkeni käyttökateella mitattuna 0,3 prosenttiyksikköä edelliseen vuoteen verrattuna. Nettotulos putosi 3,7 prosenttiin ja kokonaistulos 3,4 prosenttiin liiketoiminnan tuotoista.

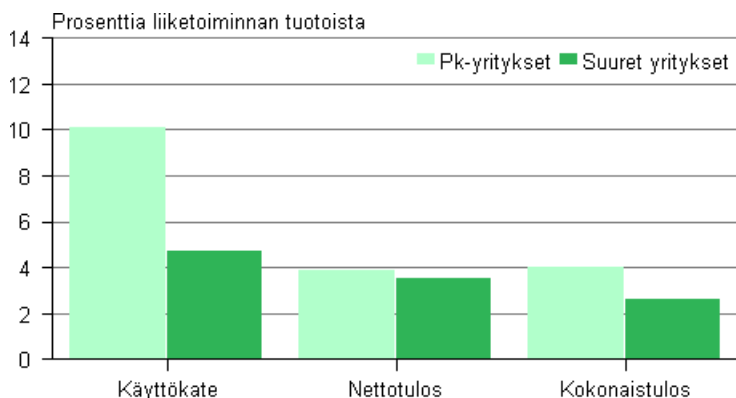
Kuvio 4. Rakentamisen toimintakulut ja käyttökate 2009*



*ennakkotieto

Yritysten tuotot supistuivat edellisestä vuodesta 3 miljardia euroa. Samalla myös varsinaisen toiminnan kulut pienenevät 2,7 miljardia ja veivät 91,9 prosenttia liiketoiminnan tuotoista. Pääoma- ja rahoituskulujen kattamiseen jäi 2 miljardia euroa, jolloin käyttökateprosentti oli 8,1. Rakennustoiminta tuotti 1,3 miljardia euroa voittoa, mikä oli 5,4 prosenttia tuotoista.

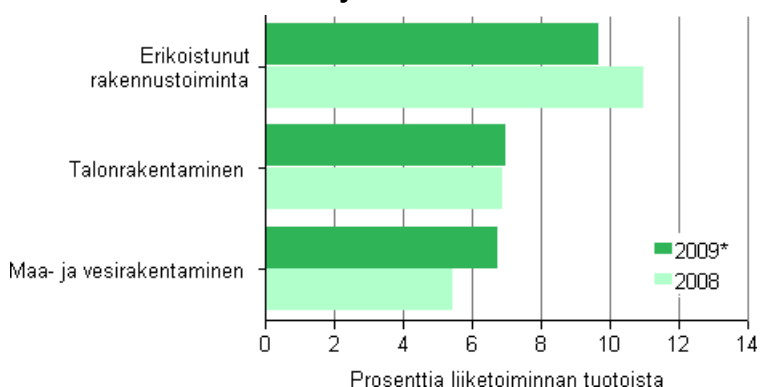
Kuvio 5. Rakentamisen kannattavuus suuruusluokittain 2009*



*ennakkotieto

Pk-sektorin kannattavuus heikkeni edelliseen vuoteen verrattuna, mutta se oli kuitenkin parempi kuin suurten yritysten. Pk-sektorille kertyi käyttökate 1,5 miljardia euroa eli 10,1 prosenttia tuotoista. Käyttökate- ja nettotulosprosentit heikkenivät noin puoli prosenttiyksikköä edellisvuodesta. Voitto pk-sektorin toiminta tuotti runsaan miljardin, mikä oli 177 miljoonaa euroa vähemmän kuin edellisellä vuonna. Suurten yritysten käyttökate heikkeni 0,2 prosenttiyksikköä vuotta aiemmasta ja oli 4,7 prosenttia tuotoista vuonna 2009. Nettotulos sen sijaan koheni 0,3 prosenttiyksikköä ja oli 3,5 prosenttia tuotoista. Suurten yritysten voitto supistui 115 miljoonaa euroa edellisestä vuodesta ja sitä kertyi 225 miljoonaa euroa.

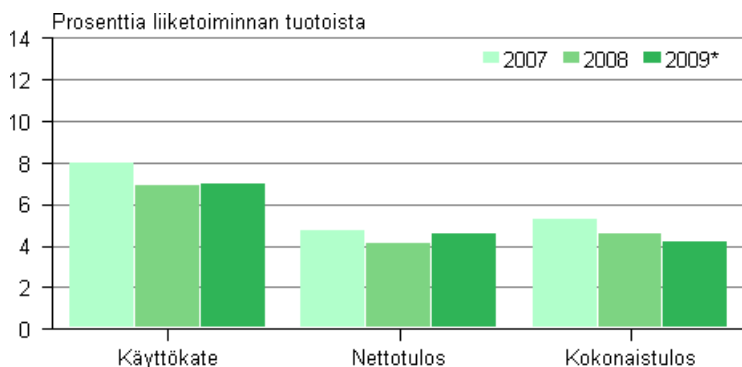
Kuvio 6. Rakentamisen käyttökate toimialoittain 2008–2009*



*ennakkotieto

Rakentamisen alatoimialoista kannattavuus heikkeni eniten erikoistuneessa rakennustoiminnassa, jonka kannattavuuden tunnusluvut laskivat kautta linjan yhdellä prosenttiyksiköllä. Käyttökate putosi 1,3 prosenttiyksikköä ja oli 9,7 prosenttia liikevoiminnan tuotoista. Maa- ja vesirakentamisen kannattavuuden tunnuslukuista käyttökate parani 1,3 prosenttiyksikköä 6,8 prosenttiin tuotoista. Kokonais- ja tilikaudentulokset heikkenivät 0,6 prosenttiyksikköä ja olivat 0,2 ja 0,4 prosenttia liikevoiminnan tuotoista.

Kuvio 7. Talonrakentamisen kannattavuus 2007–2009*



*ennakkotieto

Talonrakentamisen käyttökate pysyi edellisen vuoden tasolla 7 prosentissa liikevoiminnan tuotoista, nettotulos koheni puoli prosenttiyksikköä. Sen sijaan kokonais- ja tilikauden tulokset jäivät niukasti alle edellisvuoden tason.

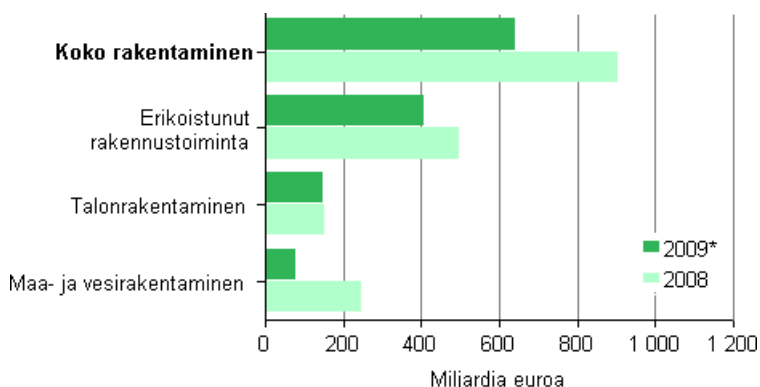
3. Rahoitus

Rakentamisen kokonaisvelkojen suhteellinen osuus liikevaihdosta kasvoi 3,4 prosenttiyksikköä edellisestä vuodesta ja oli 53,5 prosenttia. Samalla omavaraisuusaste kohosi 1,4 prosenttiyksikköä 34 prosenttiin taseesta. Pk-yritysten kokonaisvelat kasvoivat 4,1 prosenttiyksikköä ja olivat 41,7 prosenttia suhteessa liikevaihtoon. Omavaraisuusaste koheni 0,6 prosenttiyksikköä 37,9 prosenttiin taseesta.

Rakentamisessa toimintaan sitoutuneelle pääomalle tuli 7,3 prosentin tuotto. Vuotta aiemmin tuotto oli 8,7 prosenttia. Pk-yrityksillä tuotto jäi 2,3 prosenttiyksikköä alle edellisvuoden tason ja oli 9,8 prosenttia.

4. Investoinnit

Kuvio 8. Rakentamisen aineelliset nettoinvestoinnit toimialoittain 2008–2009*



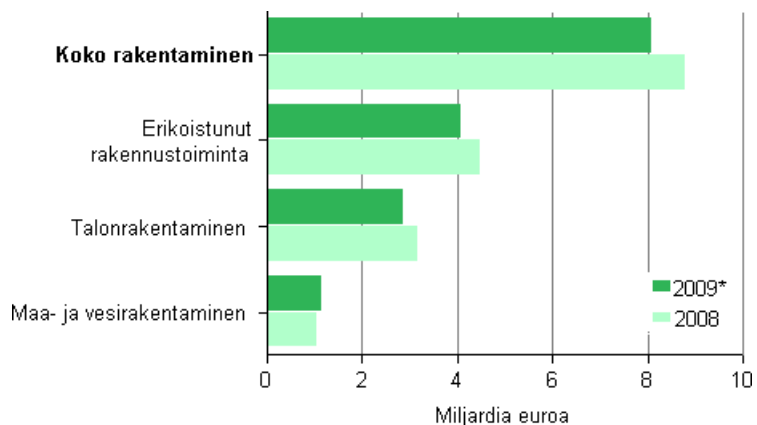
*ennakkotieto

Vuonna 2009 rakentamisen aineelliset nettoinvestoinnit pienivät huomattavasti edelliseen vuoteen verrattuna. Nettoinvestointien määrä oli 647 miljoonaa euroa. Liikevaihtoon suhteutettuna nettoinvestoinnit olivat 2,7 prosenttia. Alatoimialoista suhteellisesti eniten investoitiin erikoistuneessa rakennustoiminnassa, jonka investoinnit olivat 4,1 prosenttia suhteessa liikevaihtoon. Talonrakentamisen investoinnit olivat 151 miljoonaa euroa eli 1,4 prosenttia liikevaihdosta.

5. Jalostusarvo

Rakentamisen jalostusarvo oli 8,1 miljardia euroa, josta pk-yritysten osuus oli 5,8 miljardia euroa. Jalostusarvosta kului henkilöstökulujen kattamiseen 75,9 prosenttia. Pk-yrityksillä henkilöstökulut veivät 73,3 prosenttia jalostusarvosta.

Kuvio 9. Rakentamisen jalostusarvo toimialoittain 2008–2009*



*ennakkotieto

Talonrakentamisen jalostusarvo oli 2,9 miljardia euroa sekä maa- ja vesirakentamisessa runsas miljardi. Erikoistuneessa rakennustoiminnassa jalostusarvoa syntyi 4,1 miljardia euroa.

Liitetaulukot

Liitetaulukko 1. Rakentamisen tuloksen muodostuminen 2009, ennakkotieto

TULOKSEN MUODOSTUMINEN	F Rakentaminen	41 Talonrakentaminen	42 Maa- ja vesirakentaminen	43 Erikoistunut rakennustoiminta
	1000 euroa	1000 euroa	1000 euroa	1000 euroa
Liikevaihto	23 994 220	10 510 144	3 393 184	10 090 893
Liiketoiminnan muut tuotot ¹⁾	197 819	111 641	13 191	72 988
LIIKETOIMINNAN TUOTOT YHTEENSÄ	24 192 040	10 621 785	3 406 374	10 163 881
Aine- ja tarvikkeikäyttö	-6 767 043	-2 870 306	-736 821	-3 159 916
Ulkopuoliset palvelut	-5 668 233	-3 168 041	-1 131 254	-1 368 939
Palkat ja henkilösivukulut yhteensä	-5 717 133	-1 989 788	-919 883	-2 807 461
Laskennallinen palkkakorjaus	-467 732	-127 215	-9 302	-331 215
Liiketoiminnan muut kulut ²⁾	-3 226 336	-1 241 044	-540 555	-1 444 737
Valmisteverastojen lisäys/vähennys	-380 942	-483 926	163 880	-60 896
KÄYTTÖKATE	1 964 621	741 465	232 439	990 717
Poistot ja arvonalentumiset yhteensä	-708 611	-145 621	-142 118	-420 873
LIIKETULOS	1 256 010	595 845	90 321	569 844
Rahoitustuotot	475 059	342 919	32 125	100 015
Rahoituskulut	-464 462	-298 148	-75 930	-90 383
Verot	-368 469	-153 600	-21 670	-193 199
NETTOTULOS	898 136	487 015	24 846	386 275
Satunnaiset tuotot	248 083	177 528	31 499	39 056
Satunnaiset kulut	-320 739	-201 453	-54 186	-65 099
Käyttöomaisuuden myyntivoitot ja fuusiovoitot	44 384	13 644	6 354	24 386
Käyttöomaisuuden myyntitappiot ja fuusiotappiot	-36 173	-30 086	-2 929	-3 159
KOKONAISTULOS	833 692	446 648	5 585	381 459
Tilinpäätössiirrot yhteensä	-6 656	-3 504	-1 444	-1 708
Laskennallinen palkkakorjaus (palautus)	467 732	127 215	9 302	331 215
TILIKAUDEN TULOS	1 294 856	570 385	13 445	711 026

1) pl. käyttöomaisuuden myyntivoitot ja fuusiovoitot

2) pl. käyttöomaisuuden myyntitappiot ja fuusiotappiot

Liitetaulukko 2. Rakentamisen tunnusluvut 2009, ennakkotieto

TUNNUSLUVUT	F Rakentaminen	41 Talonrakentaminen	42 Maa- ja vesirakentaminen	43 Erikoistunut rakennustoiminta
Jalostusarvo, 1000 euroa	8 149 510	2 858 469	1 161 624	4 129 416
Aineelliset nettoinvestoinnit, 1000 euroa	646 836	151 108	84 066	411 662
Jalostusarvo/henkilöstökulut	1,3	1,4	1,3	1,3
Käyttökate-%	8,1	7,0	6,8	9,7
Rahoitustulos-%	6,6	6,0	4,9	7,9
Nettotulos-%	3,7	4,6	0,7	3,8
Kokonaistulos-%	3,4	4,2	0,2	3,8
Kokonaispääoman tuotto-%	7,3	7,2	3,1	9,6

TUNNUSLUVUT	F Rakentaminen	41 Talonrakentaminen	42 Maa- ja vesirakentaminen	43 Erikoistunut rakennustoiminta
Omavaraisuusaste, %	34,0	31,2	23,0	43,2
Kokonaisvelat/liikevaihto-%	53,5	68,1	59,1	36,1

Rakentamisen tilinpäätöstilaston laatuseloste

1. Tilastotietojen relevanssi

Tilinpäätöstilaston ennakkotiedot vuodelta 2009 sisältää tietoja eri toimialojen tuloksen muodostumisesta ja kannattavuudesta. Keskeiset tunnusluvut on laskettu erikseen pk-sektorille ja koko toimialalle.

Tilastoyksikkönä on yritys. Kuvausalueen ulkopuolelle jäävät julkisen sektorin viranomaisyksiköt, voittoa tavoittelemattomat yhteisöt, rahoitus ja vakuutus toiminta sekä ne maatilatalouden yksiköt, jotka eivät toimi työnantajina. Lopullisesta tilastosta poiketen ennakkotilastossa ei ole mukana kuntien liikelaitosten tietoja. Yksilöivänä tunnuksena on yrityksen liike- ja yhteisötunnus eli y-tunnus.

Tilasto sisältää tuloslaskelman tiedot pääkohdittain, sekä näistä lasketut kannattavuuden keskeiset tunnusluvut. Ennakkotilastossa taseesta on julkaistu taseen loppusumma ja taseesta laskettuja tunnuslukuja. Lisäksi tilasto sisältää yritysten perus- ja luokittelutietoja, jotka saadaan Tilastokeskuksen yritysrekisteristä.

Tilastotietoja käytetään Suomen yrityssektorin rakenteiden, kannattavuuden ja kehityksen analysointiin ja seurantaan. Tietojen suurimpia käyttäjiä ovat elinkeinoelämän edustajat, tutkimuslaitokset, julkinen hallinto ja kansainväliset tahot kuten Euroopan komissio ja OECD. Tilastojen käyttöä ja luovuttamista koskevat yleiset salaussäännöt.

Tuloslaskelma

Tuloslaskelma esitetään ryhmitettynä siten, että siitä käy ilmi tuloksen muodostumisen kannalta keskeiset erät, käyttökate, liikevoitto, nettotulos ja kokonaistulos. Käyttöomaisuuden myyntivoitot ja fuusiovoitot sekä myyntitappiot ja fuusiotappiot esitetään satunnaisina erinä. Ennen käyttökateä esitetty laskennallinen palkkatorjauksen oikaistua satunnaisten erien jälkeen ennen tilikauden tulosta. Tilikauden tulos on virallisen tuloslaskelman mukainen.

Tunnusluvut

Tunnusluvut on laskettu Yritystutkimusneuvottelukunnan ohjeita noudattaen niin pitkälle kuin se on tietosisällön puolesta mahdollista.

Liiketoiminnan laajuutta kuvaavat tunnusluvut

Liiketoiminnan tuotot yht. = Liikevaihto + liiketoiminnan muut tuotot - käyttöomaisuuden myyntivoitot - fuusiovoitot

Jalostusarvo = Käyttökate + henkilöstökulut yhteensä

Aineelliset nettoinvestoinnit = Aineellisten hyödykkeiden lisäykset - vähennykset

Kannattavuutta kuvaavat tunnusluvut

$$\text{Käyttökate} - \% = \frac{\text{Käyttökate}}{\text{Liiketoiminnan tuotot yhteensä}} \times 100$$

$$\text{Nettotulos} - \% = \frac{\text{Nettotulos}}{\text{Liiketoiminnan tuotot yhteensä}} \times 100$$

$$\text{Kokonaistulos} - \% = \frac{\text{Kokonaistulos}}{\text{Liiketoiminnan tuotot yhteensä}} \times 100$$

$$\text{Rahoitustulos} - \% = \frac{\text{Käyttökate} + \text{rahoitustuotot} - \text{rahoituskulut} - \text{verot}}{\text{Liiketoiminnan tuotot yhteensä}} \times 100$$

$$\text{Kokonaispääoman tuotto} - \% = \frac{\text{Nettotulos} + \text{rahoituskulut} + \text{verot}}{\text{Taseen loppusumma}} \times 100$$

Tehokkuutta kuvaavat tunnusluvut

Liikevaihto / henkilöstö

Jalostusarvo / henkilöstökulut

Rahoitusta kuvaavat tunnusluvut

$$\text{Omarvaraisuusaste} = \frac{\text{Oma pääoma} + \text{tilinpäättösirtojen kertymä}}{\text{Tase} - \text{saadut ennakkomaksut}} \times 100$$

$$\text{Kokonaisvelat / liikevaihto} = \frac{\text{Vieras pääoma} - \text{saadut ennakkomaksut}}{\text{Liikevaihto}} \times 100$$

Yritys

Tilastoyksikkönä on yritys. Yrityksellä tarkoitetaan yhden tai useamman henkilön yhdessä harjoittamaa taloudellista toimintaa, joka tähtää kannattavaan tulokseen. Yrityksiä ovat:

- ammatin- ja liikkeenharjoittajat, jotka toimivat omalla nimellään tai rekisteröidyllä toiminimellä,
- oikeushenkilöt (esim. osakeyhtiö, kommandiittiyhtiö, avoin yhtiö, osuuskunta, säästöpankki ja taloudellinen yhdistys),
- valtion ja kuntien liikelaitokset.

Toimialaluokitus

Käytetty toimialaluokitus on Toimialaluokitus 2008 (Tilastokeskus, käsikirjoja 4, Helsinki 2008). Toimialaluokitus 2008 perustuu EU:n toimialastandardiin NACE Rev.2:een siten, että NACE:n nelinumerotaso on tarkennettu kansallisia tarpeita varten viidennellä numerolla.

Tilastoja voidaan tuottaa tarkimmalla toimialatasolla tietojen salaussääntöjen puitteissa.

Oikeudellinen muoto

Käytetty oikeudellinen eli juridinen muoto on yritysrekisterin käyttämä luokitus. Verohallinnon asiakastietokannassa olevat oikeudelliset muodot muutetaan Yritys- ja toimipaikkarekisterissä YTR:n käyttämän luokituksen mukaiseksi.

Kokoluokitus

EU:n komission suositus (6.5.2003) pienten ja keskisuurten (PK) yritysten määritelmästä (2003/361/EY, Euroopan yhteisöjen virallinen lehti N:o L 124/2003) määrittelee PK -yritykset sekä pienet yritykset seuraavien sääntöjen mukaan.

1. Pienet ja keskisuuret yritykset määritellään yrityksiksi,
 - joiden palveluksessa on vähemmän kuin 250 työntekijää ja joiden
 - vuosiliikevaihto on enintään 50 miljoonaa euroa tai
 - taseen loppusumma on enintään 43 miljoonaa euroa ja
 - jotka täyttävät kohdassa 4 määritellyn perusteen riippumattomuudesta.
2. Pieni yritys määritellään yritykseksi,
 - jonka palveluksessa on vähemmän kuin 50 työntekijää ja jonka
 - vuosiliikevaihto on enintään 10 miljoonaa euroa tai
 - taseen loppusumma on enintään 10 miljoonaa euroa ja
 - joka täyttää kohdassa 4 määritellyn perusteen riippumattomuudesta.
3. Mikroyritys määritellään yritykseksi,
 - jonka palveluksessa on vähemmän kuin 10 työntekijää ja jonka
 - vuosiliikevaihto on enintään 2 miljoonaa euroa tai
 - taseen loppusumma on enintään 2 miljoonaa euroa ja
 - joka täyttää kohdassa 4 määritellyn perusteen riippumattomuudesta.
4. Riippumattomia yrityksiä ovat ne yritykset, joiden pääomasta tai äänivaltaisista osakkeista 25 prosenttia tai enemmän ei ole yhden sellaisen yrityksen omistuksessa tai sellaisten yritysten yhteisomistuksessa, joihin ei voida soveltaa tilanteen mukaan joko PK -yrityksen tai pienen yrityksen määritelmää.

Suuruusluokkien liikevaihto- ja taseen loppusumman rajoja tarkistettiin vuonna 2003. Suuruusluokkien tiedot edellisiin vuosiin eivät ole tästä johtuen täysin vertailukelpoisia.

Tietolähde

Rakennetilastojen pääasiallinen tietolähde on verohallinnon elinkeinoverotusaineistot, joita täydennetään puuttuvien tietojen osalta Tilastokeskuksen omalla kyselylomakkeella ja virallisen tilinpäätöksen tiedolla.

Tilinpäätöstilastot on laadittu vuodesta 2000 lähtien 30.12.1997 voimaan tullutta uutta kirjanpitolakia ja -asetusta noudattaen (Kirjanpitolaki ja -asetus 30.12.1997 / 1336)

Tärkeimmät Tilinpäätöstilastojen laadintaan vaikuttavat tilastoalan asetukset ovat seuraavat:

1. Yritystoiminnan rakennetilastoasetus. Keskeinen vuosittaisten yritystoiminnan tilastojen laatimista ohjaava asetus Euroopan parlamentin ja neuvoston asetus (EY) No 295/2008.
2. Tilastoyksikköasetus. Yritystoiminnan tilastoinnissa sovellettava tilastoyksiköitä koskeva asetus Euroopan neuvoston asetus No 696/93.
3. Toimialaluokitusasetus. Toimialaluokitus 2008 perustuu Euroopan unionin yhteiseen toimialaluokitukseen, NACE Rev.2:een, jota on tarkennettu kansallisia tarpeita varten viidennellä tasolla.

2. Tilastotutkimuksen menetelmäkuvaus

Tilaston peruskehikon muodostaa Tilastokeskuksen yritys- ja toimipaikkarekisteri. Yritysrekisteristä saadaan tilaston keskeiset luokitusmuuttujat kuten toimiala, sektori, oikeudellinen muoto, omistajatyyppi, alue sekä henkilöstön määrä ja suuruusluokka. Tilinpäätöstilastoon yritykset on valittu käyttäen samoja rajoituksia toiminta-ajan, henkilöstön ja liikevaihdon suhteen kuin yritysrekisterissä. Myös yhdenkertaista kirjanpitoa pitävät ammatinharjoittajat sisältyvät tilinpäätöstilastoon.

Tilinpäätöstilaston aineisto perustuu verohallinnon elinkeinoverotusaineistoon ja Tilastokeskuksen yritystiedusteluun. Elinkeinoverotusaineisto sisältää kaikkien elinkeinoverotuslain alaisten yritysten ja ammatinharjoittajien tilinpäätöstiedot. Se on ollut Tilastokeskuksen käytettävissä vuodesta 1994 lähtien.

Omalla tiedustelulla kerätään vuosittain tietoja noin 6 000 yritykseltä. Tiedustelun piiriin kuuluvat toimialojen Kaivostoiminta ja louhinta, Teollisuus, Sähkö-, kaasu- ja lämpöhuolto sekä Vesihuolto, viemäri- ja jätevesihuolto ja muu ympäristön puhtaanapito kaikki yli 50 henkilöä työllistävät yritykset. 10 – 50 henkilöä työllistävistä yrityksistä tiedusteluun on valittu yritykset satunnaisotannalla. Muiden toimialojen kaikki yli 100 henkilöä työllistävät yritykset kuuluvat tiedustelun piiriin ja 10 – 100 henkilöä työllistävistä yrityksistä tiedusteluun on valittu yritykset satunnaisotannalla. Tiedustelun piiriin kuuluu myös joitain henkilöstömäärältään pienempiä yrityksiä sekä kaikki kunnalliset liikelaitokset.

Omassa tiedustelussa kerätään investointitietoja ja muita tilinpäätöksen lisätietoja. Oman kyselyn aineistoa tarkistetaan erilaisilla aineiston sisäisillä loogisuus- ja suhdelukutesteillä. Tietoja verrataan myös muihin tietolähteisiin. Patentti- ja rekisterihallituksen elektronista kuva-arkistoa käytetään tietojen tarkistamisessa.

3. Tietojen oikeellisuus ja tarkkuus

Tilinpäätöstilasto sisältää kattavasti tiedot kaikista liikeyrityksistä lähes kaikilta toimialoilta.

Maatilataloudesta ovat mukana työnantajina toimivat tilat. Tilinpäätöstilasto ei sisällä seuraavien toimialojen tietoja: 12, 64, 65, 66, 84, 851, 852, 853, 854, 85591, 856, 86210, 91010, 94 (toimialaluokitus 2008).

Otokseen kuuluvien yritysten tiedot tarkistetaan yrityskohtaisesti. Pienempien ja vastaamattomien yritysten tuloslaskelmatiedot saadaan verohallinnon elinkeinoverotusaineistosta ja muista hallinnollisista aineistoista. Yritysten luokitus tiedot kerätään pääsääntöisesti Tilastokeskuksen yritys- ja toimipaikkarekisteristä.

Elinkeinoverotusaineisto on tärkeä tilaston tietolähde. Aineiston laatu tarkistetaan ja korjataan ohjelmallisesti. Liikevaihdon mukaan noin kahdelle prosentille yrityksistä tiedot imputoidaan käyttäen vastaajaluovuttaja -menetelmiä. Myös kyselyn ulkopuolisten yritysten omaan kyselyyn sisältyvät lisätiedot imputoidaan käyttäen malliluovuttaja -menetelmää.

Liiketoiminnan kuukausikuvaajien liikevaihto on laskettu verohallinnon maksuvalvonta-aineistosta. Liikevaihdon määrittely arvonnisäveroilmoituksessa ei täysin vastaa tuloslaskelman liikevaihtoa.

Tilinpäätöstilastossa yritysten kokoluokitteluna on käytetty EU:n komission suositusta. Tämän johdosta jakautuminen kokoluokkiin eroaa Suomen yritykset -julkaisussa esitetyistä luvuista. Pääasiallinen syy on ehto riippumattomuudesta. Suomen yritykset -julkaisussa pienet ja keskiuuret yritykset on määritelty vain henkilökunnan perusteella.

4. Julkaistujen tietojen ajantasaisuus ja oikea-aikaisuus

Yritysten tilinpäätöstilastosta julkaistaan vuosittain ennakkolliset ja lopulliset tilastot. Ennakkotiedot valmistuvat tilastovuotta seuraavan vuoden syyskuussa ja lopulliset tiedot tämän jälkeen helmikuussa.

Tilinpäätöstilastoa on laadittu vuodesta 1974.

5. Tietojen saatavuus

Tilinpäätöstietoja on saatavissa toimialoittain ja suuruusluokittain Tilastokeskuksen internet-sivuilta.

6. Tilaston vertailukelpoisuus

Tilastotietojen eri ajankohtien vertailukelpoisuuteen vaikuttaa kirjanpitolain muutokset. Vuoden 2003 tilastossa otettiin käyttöön laskennallinen palkkakorjaus. Palkkakorjaus on tehty pienille yrityksille, joilla yrittäjien tekemä palkaton työpanos on suuri. Palkkakorjaus parantaa yritysten välistä vertailtavuutta. Tiedot on julkaistu siten, että tiedot on saatavissa myös ilman palkkakorjausta.

7. Selkeys ja eheys/yhtenäisyys

Tilastotiedoista on saatavilla vuoden 2002 toimialaluokituksella yhtenäinen aikasarja 1999 - 2008. Kuitenkin yhtenäisyyttä muihin tilastoihin rajoittavat käsitteelliset ja menetelmälliset asiat:

1. Liiketoiminnan kuukausikuvaajien liikevaihto on laskettu verohallinnon maksuvalvonta-aineistosta. Liikevaihdon määrittely arvonlisäveroilmoituksessa ei täysin vastaa tuloslaskelman liikevaihtoa.
2. Yritys- ja toimipaikkarekisterin tilastoissa yritysten määrä on suurempi kuin rakennetilaston tilinpäätöstilastossa. Ero syntyy pääasiassa rahoitus- ja vakuutustoiminnan sekä julkisen hallinnon yritysten puuttumisesta tilinpäätöstilaston luvuista. Myös yritysten luokittelussa toimialoille on jonkin verran eroja. Toimialoittaiset luvut saattavat poiketa yritys- ja toimipaikkarekisterin luvuista myös fuusiokorjausten erilaisesta ajoituksesta johtuen. Tilinpäätöstilastossa fuusiokorjaukset tehdään tapahtumavuonna, mutta yritys- ja toimipaikkarekisterissä vasta seuraavana vuonna. Yritys- ja toimipaikkarekisteri ei myöskään tilastoi kunnallisia liikelaitoksia.
3. Tilinpäätöstilastossa yritysten kokoluokitteluna on käytetty EU:n komission suositusta. Tämän johdosta jakautuminen kokoluokkiin eroaa Yritys- ja toimipaikkarekisterin tilastoissa esitetyistä luvuista. Pääasiallinen syy on ehto riippumattomuudesta. Yritys- ja toimipaikkarekisterin tilastoissa pienet ja keskiuuret yritykset on määritelty vain henkilökunnan perusteella.
4. Kansantalouden tilinpidon toimialoittainen arvonlisäys perushintaan poikkeaa tilinpäätöstilaston jalostusarvosta, koska kansantalouden tilinpidon laskelmat laaditaan toimipaikoittain. Tilinpäätöstilastojen jalostusarvon laskenta pohjautuu yritystason tietoihin.

Lisätietoja

Seija Kolehmainen 1734 2237
Vastaava tilastojohtaja:
Leena Storgårds
rakenne.tilastot@tilastokeskus.fi
www.tilastokeskus.fi

Asiakaspalaute: www.tilastokeskus.fi/palaute