

# Rahoitustoiminta

## Luottokortit 2012

### Luottokorttimyynti kasvoi ja korttien luottotappiot vähenivät vuonna 2012

Kotimaisten luottokorttien myynnin arvo Suomessa oli 8,9 miljardia euroa vuonna 2012. Edellisvuoteen verrattuna myynti kasvoi 8 prosenttia. Eniten luottokorttiostoksia tehtiin kaupoissa ja seuraavaksi eniten huoltoasemilla. Kotimaisilla korteilla Suomessa tehdyt käteisnostot ja tilisiirrot vähenivät runsaat 5 prosenttia 1,2 miljardiin euroon. Tiedot käyvät ilmi Tilastokeskuksen Rahoitustoiminta-tilastosta.

#### Luottokorttimyynti vuosina 2011 ja 2012, miljoonaa euroa

	2011	2012	muutos %
Myynti kotimaisille luottokorteille Suomessa	8 305	8 910	8,0
Myynti kotimaisille luottokorteille ulkomailla	1 984	2 217	11,8
Myynti ulkomaalaisille luottokorteille Suomessa	1 406	1 996	42,0

Ulkomailla kotimaisilla luottokorteilla tehtiin ostoksia 2,2 miljardilla eurolla ja lisäksi ulkomailla nostettiin käteistä 224 miljoonaa euroa. Ulkomaisia kortteja käytettiin Suomessa 2,2 miljardin euron edestä, josta 2,0 miljardia oli ostoja ja loput käteisnostoja.

Suomessa oli 3,4 miljoonaa aktiivista luottokorttitiliä vuonna 2012. Aktiivisten korttitilien määrä kasvoi prosentilla edellisestä vuodesta. Korttitileistä 11 prosenttia oli korottomien maksuaikakorttien tilejä ja 89 prosenttia varsinaisten korollisten luottokorttien tilejä. Keskimäärin yhtä aktiivista korttitiliä käytettiin ostoihin 45 kertaa vuoden aikana. Aktiivisiin korttitileihin lasketaan sellaiset tilit, joita on käytetty vähintään kerran vuoden aikana. Itse korttien lukumäärää ei tilastoida, koska yhteen korttitiliin voi liittyä useita kortteja.

Korttiluottojen velkakanta oli vuoden 2012 lopussa 2,5 miljardia euroa eli 3 prosenttia enemmän kuin vuotta aiemmin. Luottokorttivelasta 67 prosenttia oli kotitalouksien velkaa ja 33 prosenttia yritysten sekä elinkeinonharjoittajien velkaa. Vuoden aikana luottokorttitileistä aiheutui 39 miljoonaa euroa luottotappioita, mikä on 5 prosenttia vähemmän kuin vuonna 2011. Maksuhäiriöiden takia purettujen tilien lukumäärä oli 45 000 kappaletta, joten vähennystä edelliseen vuoteen oli 20 prosenttia.

# Sisällys

## *Taulukot*

### **Liitetaulukot**

Liitetaulukko 1. Aktiiviset korttitilit, 1000 kpl.....	3
Liitetaulukko 2. Kotimaisten luottokorttien myynnin arvo Suomessa toimialoittain vuonna 2012, miljoonaa euroa.	3
Liitetaulukko 3. Luottokorttivelkakanta, miljoonaa euroa .....	3

## *Kuviot*

### **Liitekuviot**

Liitekuvio 1. Aktiiviset luottokorttitilit.....	5
Liitekuvio 2. Luottotappiot luottokorttitileistä.....	5
Liitekuvio 3. Maksuhäiriön takia peruutetut tilit.....	5
Laatuseloste, Rahoitustoiminta, luottokorttitiedot.....	6

# Liitetaulukot

**Liitetaulukko 1. Aktiiviset korttitilit, 1000 kpl**

Vuosi	Yleisluottokortit	Erityisluottokortit	Yhteensä	Maksuaikakortit	Varsinaiset luottokortit
1996	1 032	877	1 909	1 121	788
1997	1 126	1 174	2 300	1 426	874
1998	1 242	1 300	2 542	1 577	965
1999	1 351	1 046	2 397	1 406	991
2000	1 474	946	2 420	1 416	1 004
2001	1 546	1 026	2 572	1 477	1 095
2002	1 651	913	2 564	1 471	1 093
2003	1 692	944	2 636	1 418	1 218
2004	1 849	1 064	2 913	1 664	1 249
2005	2 096	1 013	3 109	1 808	1 301
2006	2 265	1 019	3 284	1 204	2 081
2007	2 537	1 000	3 537	1 138	2 399
2008	2 907	618	3 525	1 178	2 347
2009	3 108	349	3 457	792	2 665
2010	3 061	354	3 415	430	2 985
2011	3 101	289	3 390	381	3 009
2012	3 135	295	3 430	394	3 036

**Liitetaulukko 2. Kotimaisten luottokorttien myynnin arvo Suomessa toimialoittain vuonna 2012, miljoonaa euroa**

Korttityyppi	Kauppa	Huoltoasemat	Majoitus ja ravitsemus-toiminta	Matkailu, autonvuokraus	Muu toimiala	Yhteensä
Yleisluottokortit	3 731	488	584	547	670	6 019
Erityisluottokortit	23	2 894	3	9	19	2 948
Yhteensä	3 754	3 382	587	555	689	8 967
Maksuaikakortit	628	2 962	150	211	151	4 102
Varsinaiset luottokortit	3 126	419	437	345	539	4 866

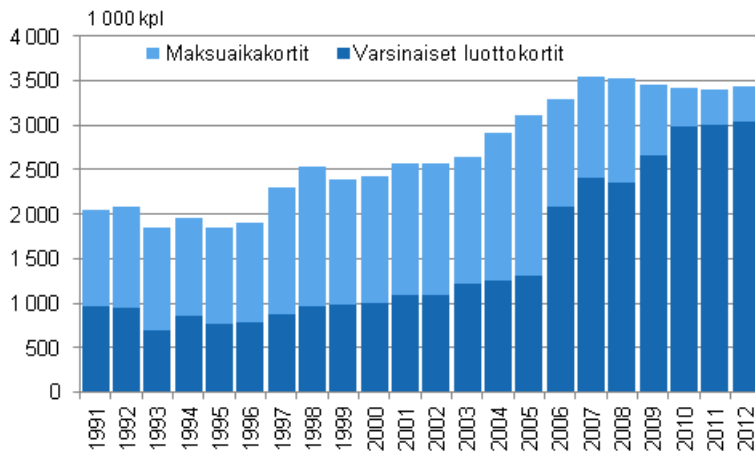
**Liitetaulukko 3. Luottokorttivelkakanta, miljoonaa euroa**

Vuosi	Velkakanta		
	Yleisluottokortit	Erityisluottokortit	Yhteensä
1996	579	348	927
1997	685	364	1 049
1998	779	378	1 157
1999	915	363	1 278
2000	1 086	405	1 491
2001	1 222	460	1 682
2002	1 405	413	1 818
2003	1 453	407	1 860
2004	1 546	449	1 995
2005	1 765	580	2 345
2006	1 855	563	2 419
2007	2 167	596	2 763

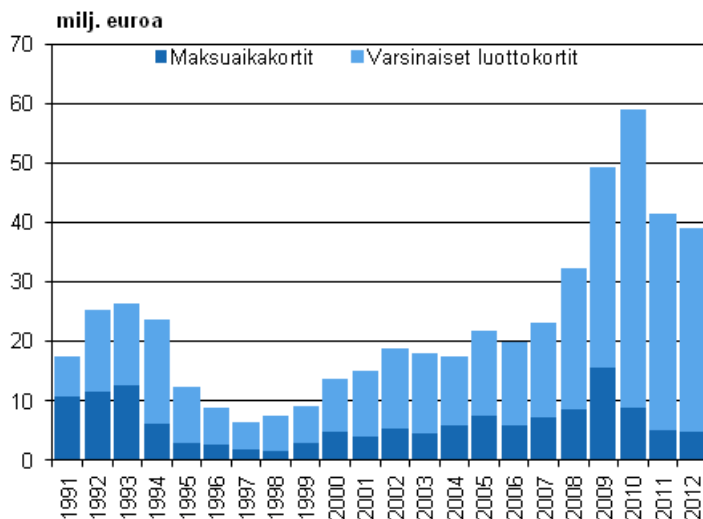
Vuosi	Velkakanta		
	Yleisluottokortit	Erityisluottokortit	Yhteensä
2008	2 528	346	2 875
2009	2 622	254	2 876
2010	1 994	313	2 307
2011	2 075	339	2 414
2012	2 178	313	2 490

# Liitekuviot

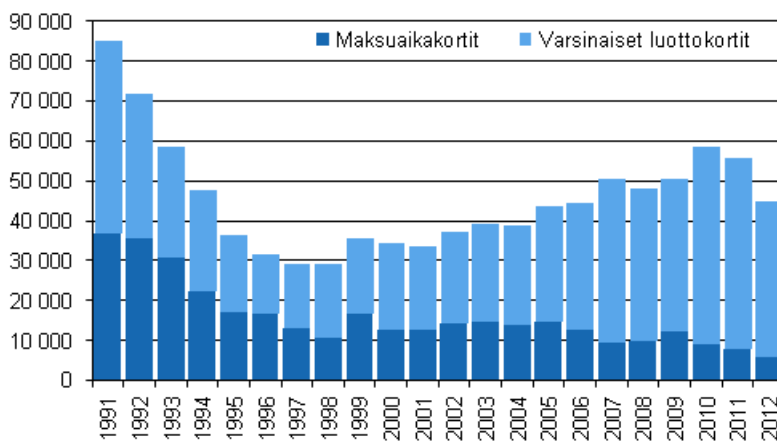
**Liitekuvio 1. Aktiiviset luottokorttitilit**



**Liitekuvio 2. Luottotappiot luottokorttitileistä**



**Liitekuvio 3. Maksuhäiriön takia peruutetut tilit**



# *Laatuseloste, Rahoitustoiminta, luottokorttitiedot*

## *1. Tilastotietojen relevanssi*

Rahoitustoiminta-tilasto sisältää Luottokorttitietoa, joka kuvaa suomalaisilla ja ulkomaisilla luotto- ja maksuaikakorteilla tehtyjä maksutapahtumia Suomessa ja suomalaisilla korteilla tehtyjä maksuja ulkomailla korttityypeittäin vuoden aikana. Tiedot perustuvat suomalaisille luottokorttiyhtiöille tehtyyn kyselyyn. Kysely on kokonaistutkimus eli se sisältää tiedot kaikista Suomessa myönnettyistä luotto- ja maksuaikakorteista.

Tietoa kysytään muun muassa seuraavista aiheista:

- Asiakkaiden korttitilien lukumäärä vuoden lopussa
- Aktiivisten korttitilien määrä (vähintään yksi tilitapahtuma vuoden aikana)
- Korttitilien kautta hoidetun myynnin määrä
- Korteilla tehtyjen käteisnostojen ja tilisiirtojen määrät
- Myynti suomalaisille korteille ulkomailla
- Myynti ulkomaisille korteille Suomessa
- Asiakkailta perityt korot ja muut maksut
- Myyjiltä perityt provisiomaksut
- Kirjanpidolliset luottotappiot ja tietoja perinnästä

Tilastossa käytettyjen käsitteiden määritelmät löytyvät rahoitustoiminta-tilaston verkkosivuilta osoitteesta <http://tilastokeskus.fi/til/rato/kas.html>

Tilaston laatiminen ei perustu asetukseen. Tilastokeskus tuottaa luottokorttitietoa kansallista tietotarvetta varten

## *2. Tilaston menetelmäkuvaus*

Luottokorttiselvitys on kokonaistutkimus, jonka perusjoukkona on Suomessa olevat luottokortteja liikkeelle laskevat ja maksuja välittävät laitokset. Excel-muotoinen luottokorttikysely lähetetään luottokorttia hoitavalle rahoitusyhtiölle tai luottokortin liikkeeseen laskeneelle yritykselle, ja saaduista vastauksista laaditaan tilasto.

Tässä tilastossa käytetään termiä luottokortti yleiskäsitteenä. Luottokortit voidaan edelleen luokitella kahdella eri tavalla: maksutavan mukaan varsinaisiin korollisiin luottokortteihin ja korottomiin maksuaikakortteihin, sekä kelpoisuuden mukaan yleisluottokortteihin ja erityisluottokortteihin. Online debit -kortit, offline debit -kortit ja pankkikortit eivät sisälly tähän tilastoon

## *3. Tietojen oikeellisuus ja tarkkuus*

Tiedonantajien tietojen oikeellisuutta arvioidaan vertaamalla lukuja edellisenä vuonna ilmoitettuihin lukuihin.

## *4. Julkaistujen tietojen ajantasaisuus*

Luottokorttitiedot laaditaan kerran vuodessa toukokuussa edellisen vuoden luottokorttitiedoista. Tarkka julkaisupäivä ilmoitetaan etukäteen Tilastokeskuksen rahoitustoimintatilaston luottokorttitietojen verkkosivuilla kohdassa "Tulevat julkistukset".

## *5. Tietojen saatavuus*

Tiedot julkaistaan Tilastokeskuksen verkkosivuilla, joilla se on saatavana myös pdf-muodossa.

Luottokorttitietoja on julkaistu vuodesta 1987 lähtien. Vuoden 1987 luvuista tehtiin vain suppea tiedote. Vuosien 1988–2002 tiedot julkaistiin ”Luottokortit” -painojulkaisussa ja vuosien 2003–2005 tiedot julkaistiin hieman suppeammassa muodossa ”Rahoitusmarkkinoiden kuukausisarjat” -painojulkaisussa. Vuodesta 2004 lähtien tietoja luottokorteista alettiin julkaista myös internetissä. Vuosien 2006 ja 2007 tiedot julkaistiin internetin lisäksi tietosisällöstään laajempuna maksullisessa Excel-taulukkopaketissa.

## ***6. Tietojen vertailukelpoisuus***

Aikasarjoissa on kaksi katkoskohtaa: vuosien 1995 - 1996 sekä 2005 - 2006 välissä. Vuosien 1987–1995 julkaisuissa luottokortit ryhmiteltiin maksuaikakortteihin, yleisluottokortteihin sekä erityisluottokortteihin. Ryhmittelytavasta johtuen osa yleisluottokertaista ja erityisluottokorteista kirjattiin maksuaikakorttien ryhmään. Aikasarjat nykyisen ryhmittelytavan mukaisina vuosilta 1987-1995 on julkaistu tilastossa ”Luottokortit, Rahoitus 1997:18”. Vuoden 2006 tietoja kysyttäessä lomaketta uudistettiin tiedonantajien aloitteesta ja osa aikasarjoista katkesi uudistuksen yhteydessä.

## ***7. Tietojen yhtenäisyys***

Luottokorttiluotot ovat mukana myös Tilastokeskuksen koko luottokantaa koskevissa tiedoissa. Luottokantatietojen käyttötarkoitukseluokittelussa luottokorttiluotot sisältyvät kulutusluottojen ryhmään.

### Lisätietoja

Hilkka Jaatinen 09 1734 3630

Kristiina Nieminen 09 1734 2957

Vastaava tilastojohtaja:

Leena Storgård

[rahoitusmarkkinat@tilastokeskus.fi](mailto:rahoitusmarkkinat@tilastokeskus.fi)

[www.tilastokeskus.fi](http://www.tilastokeskus.fi)

Lähde: Rahoitustoiminta, Luottokortit 2012, Tilastokeskus

*Asiakaspalaute: [www.tilastokeskus.fi/palaute](http://www.tilastokeskus.fi/palaute)*

---

*Tietopalvelu, Tilastokeskus  
puh. 09 1734 2220  
[www.tilastokeskus.fi](http://www.tilastokeskus.fi)*

*ISSN 2323-9840 (pdf)*

*Julkaisutilaukset, Edita Publishing Oy  
puh. 020 450 05  
[asiakaspalvelu.publishing@edita.fi](mailto:asiakaspalvelu.publishing@edita.fi)  
[www.editapublishing.fi](http://www.editapublishing.fi)*