

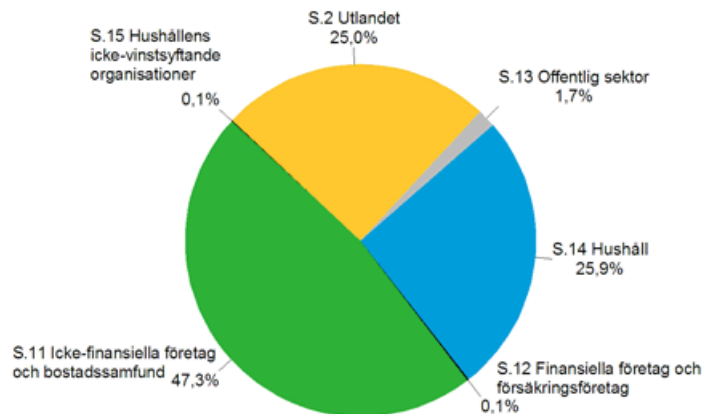
Finansiell verksamhet 2013

Övriga finansinstituts kreditbestånd, 1:a kvartalet

Utlåningsbeståndet nästan 7 miljarder euro i slutet av mars 2013

Beståndet av den utlåning som övriga inhemska finansiella företag beviljar uppgick i slutet av första kvartalet 2013 till totalt nästan 7 miljarder euro. Utlåningsbeståndet ökade med nästan 17 procent från året innan. Från föregående kvartal ökade beståndet med nästan tre procent. Uppgifterna framgår av Statistikcentralens statistik över kreditbeståndet.

Övriga finansinstituts utlåning efter kredittagarsektor i slutet av 1:a kvartalet 2013, R%



Företagskrediterna totalt 3 miljarder euro

Inhemska övriga finansiella företags totala kreditbestånd för företagsverksamhet, dvs. företagen och näringsidkarhushållen, uppgick i slutet av mars 2013 till totalt drygt 3 miljarder euro, av vilket utlåningens andel var 95 procent. Kreditgivningen till företagsverksamhet ökade totalt med 7 procent från motsvarande kvartal året innan, utlåningsbeståndet ökade med 5 procent.

Hushållens kreditbestånd nästan en fjärdedel av hela kreditgivningen

Krediterna som hushållen beviljats av övriga finansiella företag uppgick i slutet av mars till totalt något under 2 miljarder euro, vilket är något under 2 procent mer än i slutet av motsvarande kvartal året innan. Jämfört med föregående kvartal minskade hushållens kreditbestånd med något under en procent.

Hushållens andel av de övriga finansiella företagens totala kreditgivning var nästan 25 procent, företagens och bostadssamfundens andel var något under 48 procent, utlandsandelen var något under 24 procent och de övriga kredittagarsektorernas andel var nästan 3 procent.

Nya minilån beviljades för 96 miljoner euro

Under första kvartalet 2013 beviljades hushållen nya minilån, dvs. s.k. snabb lån, för 96 miljoner euro, totalt 350 190 stycken. Mätt i euro beviljades under kvartalet 8 procent fler nya snabb lån än under motsvarande kvartal året innan, jämfört med föregående kvartal beviljades drygt 7 procent färre nya lån. Ett minilån uppgick i genomsnitt till omkring 275 euro under första kvartalet och återbetalningstiden var i genomsnitt 38,7 dagar.

De kunder som tog minilån under januari–mars betalade sammanlagt över 20 miljoner euro i olika avgifter för lånen. Avgifterna med anknytning till minilånen var sålunda nästan 21 procent av det beviljade lånekapitalet. Under första kvartalet 2013 uppgick antalet statistikförda företag som beviljade minilån till 80, av vilka ett var nytt.

Innehåll

Tabeller

Tabellbilagor

Tabellbilaga 1. Övriga finansinstituts kreditbestånd efter finansobjekt åren 2011-2013, miljoner euro.....	4
Tabellbilaga 2. Krediter till hushållen som beviljats av övriga finansinstitut efter användningsändamål åren 2011-2013, miljoner euro.....	4
Tabellbilaga 3. Nyckeltal för snabblåneföretag åren 2011-2013.....	4

Figurer

Figurbilagor

Figurbilaga 1. Övriga finansinstituts utlåning efter kredittagarsektor i slutet av 1:a kvartalet 2013, R%.....	6
Figurbilaga 2. Övriga finansinstituts kreditgivning till företagsverksamhet, R%.....	6
Figurbilaga 3. Snabblåneföretagens nya krediter och kreditbestånd åren 2008–2013.....	7

Tabellbilagor

Tabellbilaga 1. Övriga finansinstituts kreditbestånd efter finansobjekt åren 2011-2013, miljoner euro

	År/Kvartal								
	2011/Q1	2011/Q2	2011/Q3	2011/Q4	2012/Q1	2012/Q2	2012/Q3	2012/Q4	2013/Q1
Utlåningsbeståndet, totalt	5469	5423	5549	5756	5792	6015	6191	6578	6762
Årsförändring, %	.	-19,8	-7,8	-7,0	5,9	10,9	11,6	14,3	16,7
Ny utlåning, totalt	646	688	741	1028	731	958	830	1216	1031
Årsförändring,%	.	-33,3	-22,6	23,7	13,1	39,2	12,0	18,3	41,1
Beståendet av masskuldebrev, totalt	4	4	4	4	4	3	3	3	3
Årsförändring,%	.	32,7	12,0	12,0	-12,7	-10,7	-10,7	-24,6	-24,6
Beståendet av penningmarknadinstrument, totalt	169	153	130	132	107	97	83	294	299
Årsförändring,%	.	-48,6	34,3	59,4	-36,7	-37,0	-36,0	122,1	179,9
Instrument totalt, bestånd	5642	5580	5683	5892	5902	6115	6278	6875	7063
Årsförändring,%	.	-21,0	-7,1	-6,1	4,6	9,6	10,5	16,7	19,7

Tabellbilaga 2. Krediter till hushållen som beviljats av övriga finansinstitut efter användningsändamål åren 2011-2013, miljoner euro

År		Kvartal			
		Q1	Q2	Q3	Q4
2011	Beståndet av konsumtionskrediter	994	991	988	1702
	Beståndet av övriga lån	754	761	763	55
	Utlåning/Upplåning totalt, bestånd	1748	1752	1752	1757
2012	Beståndet av konsumtionskrediter	1676	1683	1707	1706
	Beståndet av övriga lån	50	48	47	53
	Utlåning/Upplåning totalt, bestånd	1727	1731	1755	1759
2013	Beståndet av konsumtionskrediter	1698	.	.	.
	Beståndet av övriga lån	50	.	.	.
	Utlåning/Upplåning totalt, bestånd	1749	.	.	.

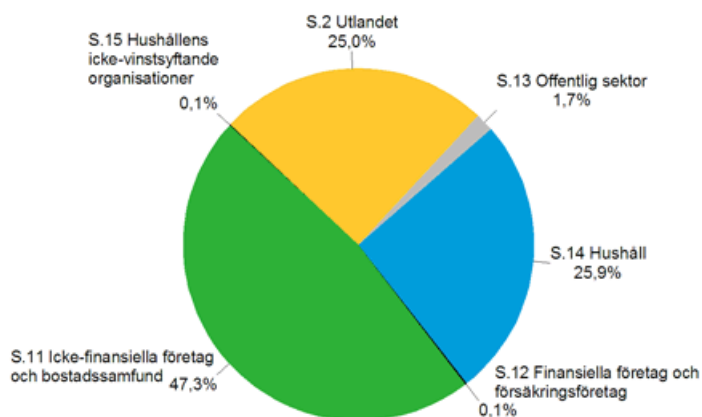
Tabellbilaga 3. Nyckeltal för snabblåneföretag åren 2011-2013

	År/Kvartal								
	2011/Q1	2011/Q2	2011/Q3	2011/Q4	2012/Q1	2012/Q2	2012/Q3	2012/Q4	2013/Q1
Nya krediter beviljade under kvartalet, 1 000 (tusen) euro	69820	79464	82541	90363	89026	94487	106683	104163	96327
Kostnader som hänför sig till nya krediter beviljade under kvartalet, 1 000 euro	17702	20189	20435	20753	21541	22182	23146	24004	20510
Kostnader/nya krediter, %	25,4	25,4	24,8	23,0	24,2	23,5	21,7	23,0	21,3
Genomsnittlig maturitet för nya krediter beviljade under kvartalet, dagar	33	34	32	33	34	34	37	38	39
Kreditbestånd vid kvartalets slut, 1 000 euro	66236	69822	90121	98447	109150	118097	129728	134067	142097
Antalet nya krediter beviljade under kvartalet, stycken	321344	357003	359863	372094	371471	383767	385991	411357	350190

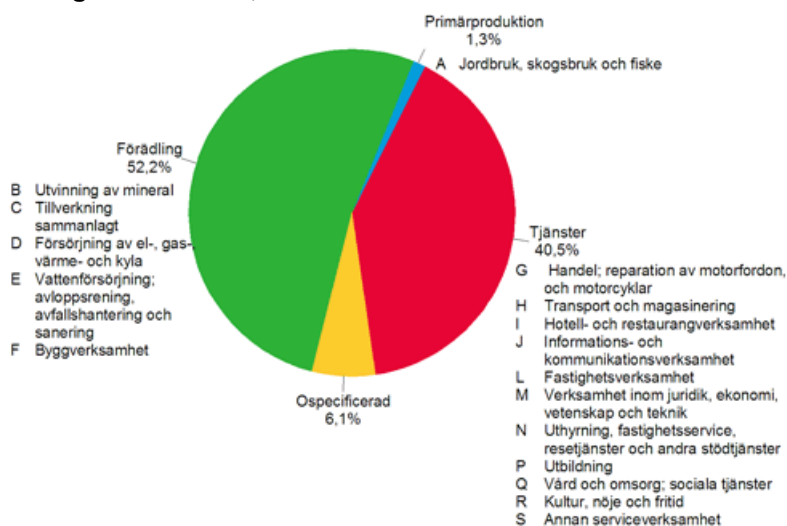
	År/Kvartal								
	2011/Q1	2011/Q2	2011/Q3	2011/Q4	2012/Q1	2012/Q2	2012/Q3	2012/Q4	2013/Q1
Genomsnittlig lånebelopp för nya krediter, euro	217	223	229	243	240	246	276	253	275

Figurbilagor

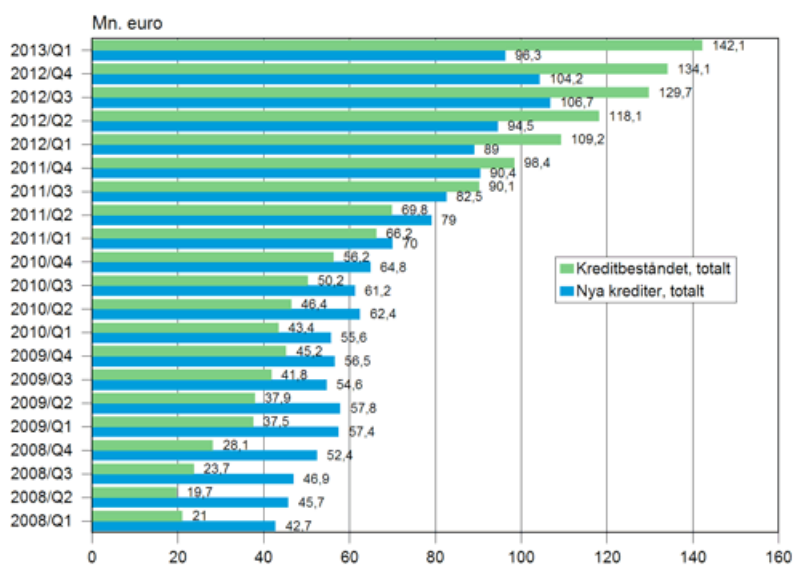
Figurbilaga 1. Övriga finansinstituts utlåning efter kredittagarsektor i slutet av 1:a kvartalet 2013, R%



Figurbilaga 2. Övriga finansinstituts kreditgivning till företagsverksamhet, R%



Figurbilaga 3. Snabblåneföretagens nya krediter och kreditbestånd åren 2008–2013



Förfrågningar

Kerttu Helin 09 1734 3330

Kristiina Nieminen 09 1734 2957

Ansvarig statistikdirektör:

Leena Storgård

rahoitusmarkkinat@tilastokeskus.fi

www.stat.fi

Källa: Finansverksamhet, Övriga finansinstituts kreditbestånd, 1:a kvartalet 2013, Statistikcentralen