

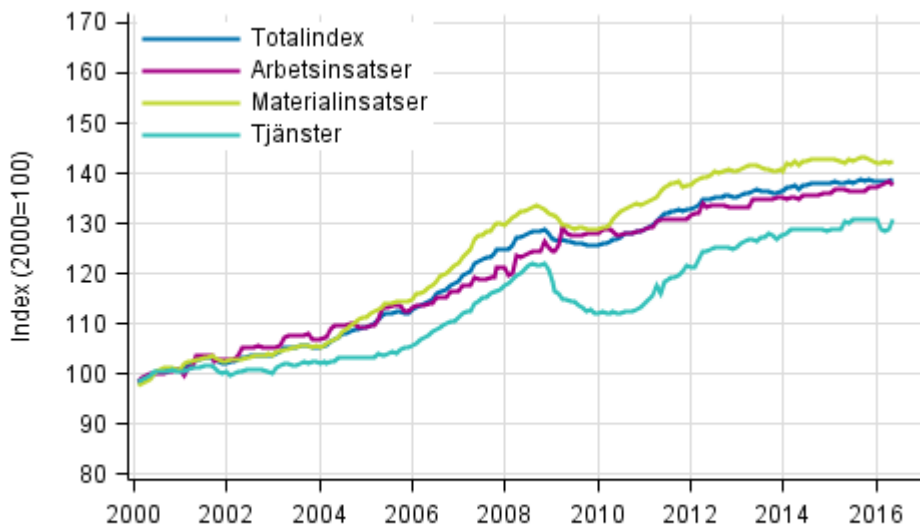
Byggnadskostnadsindex

2016, april

Byggnadskostnaderna steg i april med 0,3 procent från året innan

Enligt Statistikcentralen steg byggnadskostnaderna i april 2016 med 0,3 procent från året innan. Priserna på arbetsinsatser inom byggverksamhet steg med 0,9 procent och priserna på tjänster med 0,2 procent. Priserna på materialinsatser sjönk med 0,1 procent från året innan.

Byggnadskostnadsindexets långsiktiga utveckling



Källa: Statistikcentralen

Innehåll

Tabeller

Tabellbilagor

Tabellbilaga 1. Insatsindex 2015=100, april 2016.....	3
Tabellbilaga 2. Bostadsbyggande 2015=100, april 2016.....	4

Figurer

Figurbilagor

Figurbilaga 1. Insatsindex 2015=100, största årsförändringar, procent.....	5
Figurbilaga 2. Indexvillkor-delindex P 2000=100.....	5

Tabellbilagor

Tabellbilaga 1. Insatsindex 2015=100, april 2016

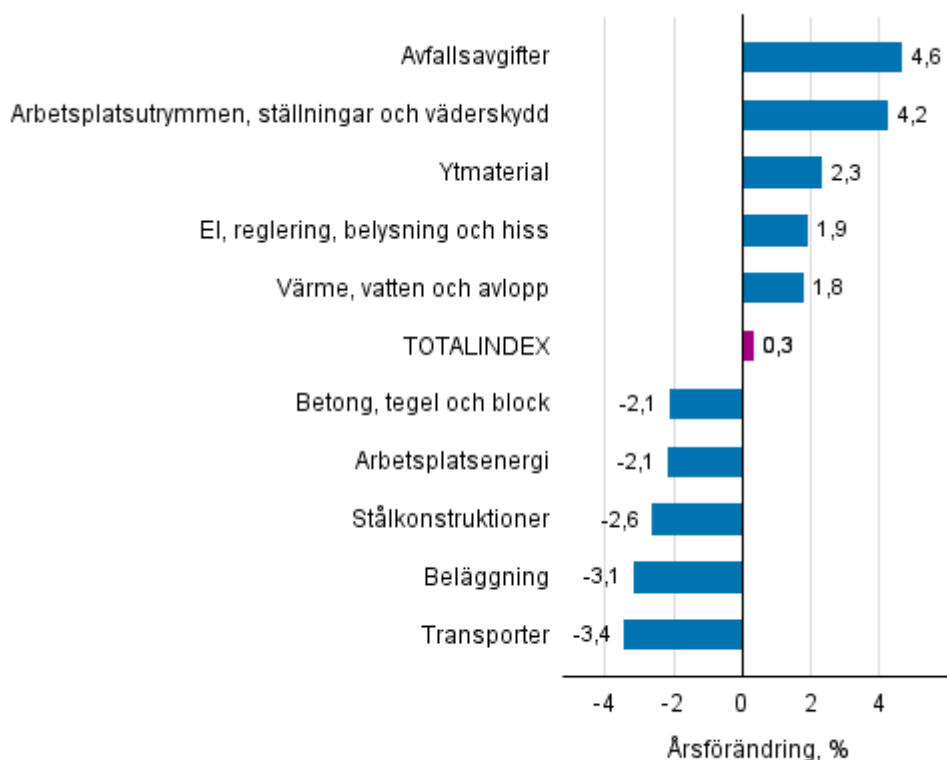
Benämning på insats	Vikter	Indextal	Månadsförändring, %	Årsförändring, %
0 TOTALINDEX	1000,0	100,3	0,1	0,3
01 ARBETSINSATSER	399,8	100,9	-0,4	0,9
02 MATERIALINSATSER	510,0	99,8	0,4	-0,1
02.1 OMRÅDE	41,9	100,6	0,0	0,6
02.1.1 Jordämne	28,9	100,7	0,0	0,4
02.1.2 Byggområdets ytstrukturer	13,0	100,4	0,0	0,9
02.2 HUS	242,1	98,4	0,4	-1,7
02.2.1 Betong, tegel och block	37,8	98,2	-0,4	-2,1
02.2.2 Betongelement	54,4	98,9	0,0	-1,2
02.2.3 Stålkonstruktioner	17,3	97,6	0,6	-2,6
02.2.4 Sågvara	36,0	98,6	0,0	-1,2
02.2.5 Värmeisoleringar	22,4	98,8	-0,2	-1,4
02.2.6 Fönster och dörrar	59,8	98,5	1,8	-1,7
02.2.7 Beläggning	14,4	96,9	0,1	-3,1
02.3 UTRYMMEN	93,3	101,5	0,4	1,9
02.3.1 Inomhuskonstruktioner	15,9	99,9	-1,1	1,0
02.3.2 Ytmaterial	41,2	102,0	1,0	2,3
02.3.3 Fast inredning, kranar och hushållsmaskiner	36,2	101,5	0,5	1,8
02.4 TEKNISKA SYSTEM	132,7	101,1	0,3	1,1
02.4.1 Värme, vatten och avlopp	21,4	101,5	0,5	1,8
02.4.2 Ventilation	28,0	99,8	-0,9	-0,9
02.4.3 El, reglering, belysning och hiss	83,3	101,8	0,9	1,9
03 TJÄNSTER	90,2	100,0	1,5	0,2
03.1 ARBETSPLATS- OCH VERKTYGSSERVICE	76,7	100,1	1,8	0,3
03.1.1 Transporter	27,1	96,3	-1,0	-3,4
03.1.2 Maskinarbeten och lyftanordningar	9,0	98,4	-1,0	-0,6
03.1.3 Arbetsplatsutrymmen, ställningar och väderskydd	21,0	103,1	6,7	4,2
03.1.4 Formmaterial och därtill hörande stöd	1,5	98,3	0,0	0,9
03.1.5 Avfallsavgifter	10,8	104,6	0,0	4,6
03.1.6 Arbetsplatsenergi	7,2	100,8	5,1	-2,1
03.2 ÖVRIGA TJÄNSTER	13,5	99,8	0,0	-0,6
03.2.1 Försäkringar	4,5	100,1	0,0	0,2
03.2.2 Anslutningsavgifter	9,0	99,7	0,0	-1,0

Tabellbilaga 2. Bostadsbyggande 2015=100, april 2016

	Vikter	Indextal	Månadsförändring, %	Årsförändring, %
0 Totalindex	1000	100,3	0,2	0,4
01 Nybyggnad av bostadsbyggnader	400	100,2	0,1	0,3
01.1 Bostadssmåhus	150	100,2	0,2	0,3
01.2 Flervåningsbostadshus	250	100,3	0,1	0,3
02 Reparationsbyggande av bostadsbyggnader	600	100,3	0,2	0,4
02.1 Bostadsreparation av bostadsbyggnader	240	101,3	0,3	1,5
02.2 Byggnadsreparation av bostadsbyggnader	360	99,6	0,1	-0,4
02.2.1 Byggnadsreparation av bostadssmåhus	180	99,4	0,1	-0,6
02.2.2 Byggnadsreparation av flervåningsbostadshus	180	99,8	0,1	-0,2

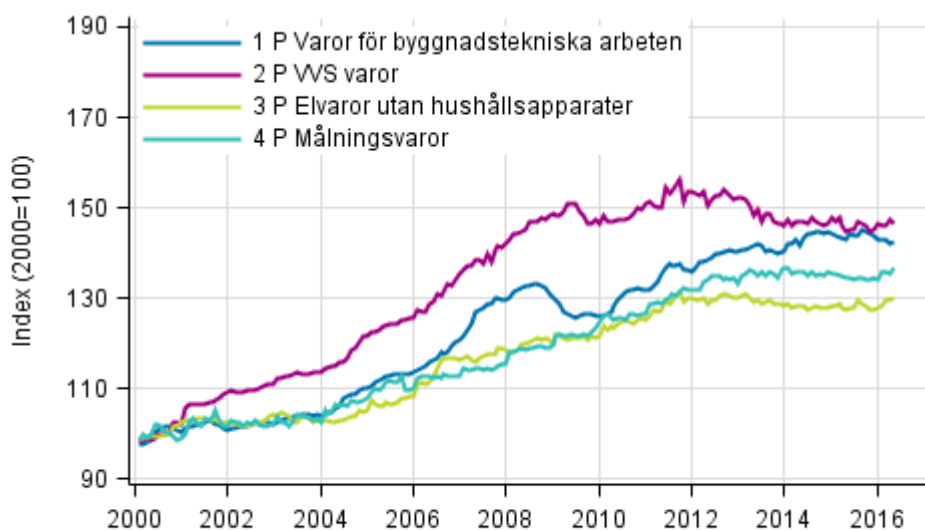
Figurbilagor

Figurbilaga 1. Insatsindex 2015=100, största årsförändringar, procent



Källa: Statistikcentralen

Figurbilaga 2. Indexvillkor-delindex P 2000=100



Källa: Statistikcentralen

Förfrågningar

Jose Lahtinen 029 551 3776

Merja Järvinen 029 551 2458

Ansvarig statistikdirektör:

Mari Ylä-Jarkko

rakennus.indeksit@stat.fi

www.stat.fi

Källa: Byggnadskostnadsindex. Statistikcentralen